

**MEDKONSULT SWAHN AB**

**ÅRSREDOVISNING FÖR RÄKENSKAPSÅRET 2021-07-01 -- 2022-06-30**


Styrelsen och verkställande direktören avger följande årsredovisning.

<b>Innehåll</b>	<b>Sid</b>
Förvaltningsberättelse	2
Förslag till vinstdisposition	3
Resultaträkning	4
Balansräkning	5 - 6
Noter	7 - 10

Undertecknad styrelseledamot i Medkonsult Swahn AB intygar härmed, dels att denna kopia av årsredovisningen överensstämmer med originalet, dels att resultat- och balansräkning fastställts på ordinarie bolagsstämma den 29 december 2022.

Stämman beslöt tillika godkänna styrelsens förslag till vinstdisposition.

Lerdala den 29 januari 2023



Håkan Swahn

*MEDKONSULT SWAHN AB*

**ÅRSREDOVISNING FÖR RÄKENSKAPSÅRET 2021-07-01 -- 2022-06-30**

Styrelsen och verkställande direktören avger följande årsredovisning.

<b>Innehåll</b>	<b>Sid</b>
Förvaltningsberättelse	2
Förslag till vinstdisposition	3
Resultaträkning	4
Balansräkning	5 - 6
Noter	7 - 10

## **FÖRVALTNINGSBERÄTTELSE**

### **Information om verksamheten**

Styrelsen och verkställande direktören för Medkonsult Swahn AB får härmed avge förvaltningsberättelse för räkenskapsåret 20210701 - 20220630, vilket är bolagets trettifjärde verksamhetsår.

Bolaget bedriver konsultverksamhet samt värdepappersförvaltning.

### **Verksamheten under räkenskapsåret**

Under året har konsultverksamheten och värdepappersförvaltningen varit vilande.

Under räkenskapsåret har personalen bestått av 1 person.

### **Viktiga händelser efter räkenskapsårets slut**

Aktiviteten efter räkenskapsårets slut har varit vilande.

### **Resultat och ställning**

Årets resultat är - 1 867 kronor.

Resultatet av bolagets verksamhet samt den ekonomiska ställningen vid räkenskapsårets utgång framgår i övrigt av efterföljande resultaträkningar och balansräkningar med noter.

**Förslag till vinstdisposition:**

Till årsstämman förfogande står  
följande vinstmedel:

Balanserade vinstmedel	113 506
Årets resultat	<u>-1 867</u>

Summa	111 639
-------	---------

Styrelsen och verkställande direktören  
föreslår att vinstmedlen disponeras så

att i ny räkning överförs	111 639
---------------------------	---------

2023020112451

<b>RESULTATRÄKNING</b>	Not	<b>2021-07-01 - 2022-06-30</b>	<b>2020-07-01 - 2021-06-30</b>
	1		
<b>Rörelsens intäkter m m</b>			
Nettoomsättning		0	0
<b>Summa intäkter m m</b>		<u>0</u>	<u>0</u>
<b>Rörelsens kostnader</b>			
Övriga externa kostnader		0	0
Personalkostnader	2	0	0
Avskrivningar av materiella anläggningstillgångar		0	0
<b>Summa rörelsens kostnader</b>		<u>0</u>	<u>0</u>
<b>Rörelseresultat</b>		<u>0</u>	<u>0</u>
<b>Resultat från finansiella investeringar</b>	3		
Övriga ränteintäkter och liknande resultatposter		0	0
Räntekostnader och liknande resultatposter		-1 867	-2 273
<b>Summa resultat från finansiella investeringar</b>		<u>-1 867</u>	<u>-2 273</u>
<b>Resultat efter finansiella poster</b>		<u>-1 867</u>	<u>-2 273</u>
Bokslutsdispositioner		0	0
Skatt på årets resultat		0	0
<b>Årets resultat</b>		<u>-1 867</u>	<u>-2 273</u>

2023020112452

<b>BALANSRÄKNING</b>	<b>Not</b>	<b>2022-06-30</b>	<b>2021-06-30</b>
	1		
<b>TILLGÅNGAR</b>			
<b>Anläggningstillgångar</b>			
<u>Materiella anläggningstillgångar</u>			
Inventarier och verktyg	4	0	0
<b>Summa anläggningstillgångar</b>		<u>0</u>	<u>0</u>
<b>Omsättningstillgångar</b>			
<u>Kortfristiga fordringar</u>			
Skattefordran		0	0
Förutbetalda kostnader och upplupna intäkter		0	0
<u>Kortfristiga placeringar</u>			
Övriga kortfristiga placeringar	5	629 353	629 353
<u>Kassa och bank</u>		293	260
<b>Summa omsättningstillgångar</b>		<u>629 646</u>	<u>629 613</u>
<b>Summa tillgångar</b>		<u>629 646</u>	<u>629 613</u>

<b>EGET KAPITAL OCH SKULDER</b>	<b>Not</b>	<b>2022-06-30</b>	<b>2021-06-30</b>
<b>Eget kapital</b>	<b>6</b>		
<u>Bundet eget kapital</u>			
Aktiekapital (120 A-aktier med kvotvärde 100 kr, 1 080 B-aktier med kvotvärde 100 kr)		120 000	120 000
Reservfond		284 000	284 000
Överkursfond		0	0
		<hr/>	<hr/>
		404 000	404 000
<u>Fritt eget kapital</u>			
Balanserad vinst		113 506	115 779
Årets resultat		-1 867	-2 273
		<hr/>	<hr/>
		111 639	113 506
<b>Summa eget kapital</b>		<b>515 639</b>	<b>517 506</b>
<b>Kortfristiga skulder</b>			
Upplupna kostnader och förutbetalda intäkter		0	0
Övriga kortfristiga skulder		114 007	112 107
		<hr/>	<hr/>
<b>Summa kortfristiga skulder</b>		<b>114 007</b>	<b>112 107</b>
		<hr/>	<hr/>
<b>Summa eget kapital och skulder</b>		<b>629 646</b>	<b>629 613</b>

**Noter****Not 1 Redovisningsprinciper**

Tillämpade redovisnings- och värderingsprinciper överensstämmer med årsredovisningslagen och Bokföringsnämndens allmänna råd. Om inte annat framgår är principerna oförändrade i jämförelse med föregående år.

**Intäkter**

Intäkten redovisas när respektive uppdrag slutförts.

**Fordringar**

Fordringar upptas till det belopp, som efter individuell bedömning beräknas bli betalt.

**Anläggningstillgångar**

Avskrivning på materiella anläggningstillgångar har skett med 20 % på anskaffningsvärdet.

**Kortfristiga placeringar**

Värdepapper som är anskaffade med avsikt att innehas kortsiktigt redovisas inledningsvis till anskaffningsvärde och i efterföljande värderingar i enlighet med lägsta värdets princip till det lägsta av anskaffningsvärde och marknadsvärde.

**Inkomstskatter**

Redovisade inkomstskatter innefattar skatt som skall betalas eller erhållas avseende aktuellt år samt justeringar avseende tidigare års aktuella skatt. Skatteskulder/-fordringar värderas till vad som enligt företagets bedömning skall erläggas till eller erhållas från Skatteverket.

**Not 2 Medeltal anställda, löner, andra ersättningar och sociala avgifter**

	2021-07-01 - 2022-06-30	2020-07-01 - 2021-06-30
Medelantalet anställda, med fördelning på kvinnor och män uppgår till		
Kvinnor	0	0
Män	1	1
Totalt	<u>1</u>	<u>1</u>
Löner och ersättningar uppgår till		
Styrelsen och verkställande direktören	0	0
Övriga anställda	0	0
Totala löner och ersättningar	<u>0</u>	<u>0</u>
Sociala avgifter enligt lag och avtal	-	-
Pensionskostnader (varav för styrelse och verkställande direktör 0(0))	-	-
Totala löner, ersättningar, sociala avgifter och pensionskostnader	0	0

2023020112455

**Not 3 Resultat från finansiella investeringar**

	2021-07-01 - 2022-06-30	2020-07-01 - 2021-06-30
Resultat försäljning värdepapper	0	0
Nedskrivning värdepapper	0	0
Återf. nedskrivning värdepapper	0	0
Utdelningar	0	0
Ränteintäkter	0	0
Räntekostnader	-7	-473
Övriga finansiella poster	-1 860	-1 800
<b>Summa</b>	<b>-1 867</b>	<b>-2 273</b>

**Not 4 Maskiner och inventarier**

	2022-06-30	2021-06-30
Ingående anskaffningsvärden	0	0
Årets förändringar		
+ Inköp	0	0
- Försäljningar och utrangeringar	0	0
<b>Utgående ackumulerade anskaffningsvärden</b>	<b>0</b>	<b>0</b>
Ingående avskrivningar	0	0
Årets förändringar		
+ Försäljningar och utrangeringar	0	0
- Avskrivningar	0	0
<b>Utgående ackumulerade avskrivningar</b>	<b>0</b>	<b>0</b>
<b>Utgående bokfört värde enligt plan</b>	<b>0</b>	<b>0</b>

**Not 5 Övriga kortfristiga placeringar**

I aktieportföljen finns ett fåtal onoterade värdepapper som vid möjligt tillfälle ska avyttras.

<u>Aktuellt aktieinnehav</u>	<u>Antal/Nom.</u>	<u>Anskaffningsvärde</u>	<u>Bokfört värde</u>	<u>Bokfört värde</u>	<u>Marknadsvärde</u>
		<u>2022-06-30</u>	<u>2022-06-30</u>	<u>2021-06-30</u>	<u>2022-06-30</u>
Amarant Mining AB	1 148	35 014	35 014	35 014	35 014
Cindrigo Ltd	32 760	0	0	33 602	0
Cindrigo Holdings Ltd	28 665	33 602	33 602	0	33 602
Cindrigo konv.lån	USD 5 000	45 737	45 737	45 737	45 737
Contender HY4	500 000	515 000	515 000	515 000	515 000
		<u>629 353</u>	<u>629 353</u>	<u>629 353</u>	<u>629 353</u>

Marknadsvärde ej tillgängligt av ej noterade innehav därför har anskaffningsvärdet använts vid värderingen.


Not 6 Förändring av eget kapital

	<u>2022-06-30</u>	<u>2021-06-30</u>
<b>Bundet eget kapital</b>		
<u>Aktiekapital</u>		
Belopp vid årets ingång	<u>120 000</u>	<u>120 000</u>
Belopp vid årets utgång	120 000	120 000
<u>Reservfond</u>		
Belopp vid årets ingång	<u>284 000</u>	<u>284 000</u>
Belopp vid årets utgång	284 000	284 000
<u>Överkursfond</u>		
Belopp vid årets ingång	<u>0</u>	<u>0</u>
Belopp vid årets utgång	0	0
Summa bundet eget kapital vid årets utgång	<u>404 000</u>	<u>404 000</u>
<b>Fritt eget kapital</b>		
Belopp vid årets ingång	113 506	115 779
Utdelning	0	0
Årets resultat	-1 867	-2 273
Belopp vid årets utgång	<u>111 639</u>	<u>113 506</u>


Skövde den 29 december 2022



Catharina Swahn  
Styrelseordförande



Håkan Swahn  
Verkställande direktör  
och styrelseledamot



Anna Swahn-Ekelund  
Styrelseledamot