

Årsredovisning för

Gråbo Sportcenter AB

559067-9659


Räkenskapsåret

2022-01-01 - 2022-12-31

Fastställelseintyg

Undertecknad styrelseledamot i Gråbo Sportcenter AB intygar härmed dels att denna kopia av årsredovisningen överensstämmer med originalet, dels att resultat- och balansräkningen fastställts på årsstämma 2023-03-01. Stämman beslutade också att godkänna styrelsens förslag till resultatdisposition.

Lerum 1 mars 2023



Amirreza Hendsi

Förvaltningsberättelse

Styrelsen för Gråbo Sportcenter AB, 559067-9659, får härmed avge årsredovisning för räkenskapsåret 2022.

Verksamheten

Allmänt om verksamheten

Bolaget ska bedriva simundervisning för barn över 5 år och uppåt, samt gymverksamhet. Företagets säte är Lerum.

Flerårsöversikt

	2022	2021	2020	Belopp i kr 2019
Nettoomsättning	2 932 411	2 402 273	1 764 163	1 542 212
Resultat efter finansiella poster	948 836	-10 572	128 768	-133 072
Soliditet, %	62,70	33,50	38,60	33,00


Förändringar i eget kapital

	Aktie- kapital	Fritt eget kapital	Årets resultat
Vid årets början	50 000	234 566	12 424
Omföring av föreg års vinst		12 424	-12 424
Årets resultat			537 238
Vid årets slut	50 000	246 990	537 238

Resultatdisposition


	Belopp i kr
Styrelsen föreslår att till förfogande stående medel:	
balanserat resultat	246 990
årets resultat	537 238
Totalt	784 228
disponeras för	
utdelning, 500 aktier * 390,5 kr	195 250
balanseras i ny räkning	588 978
Summa	784 228

Bolagets resultat och ställning framgår av efterföljande resultat- och balansräkningar med noter.



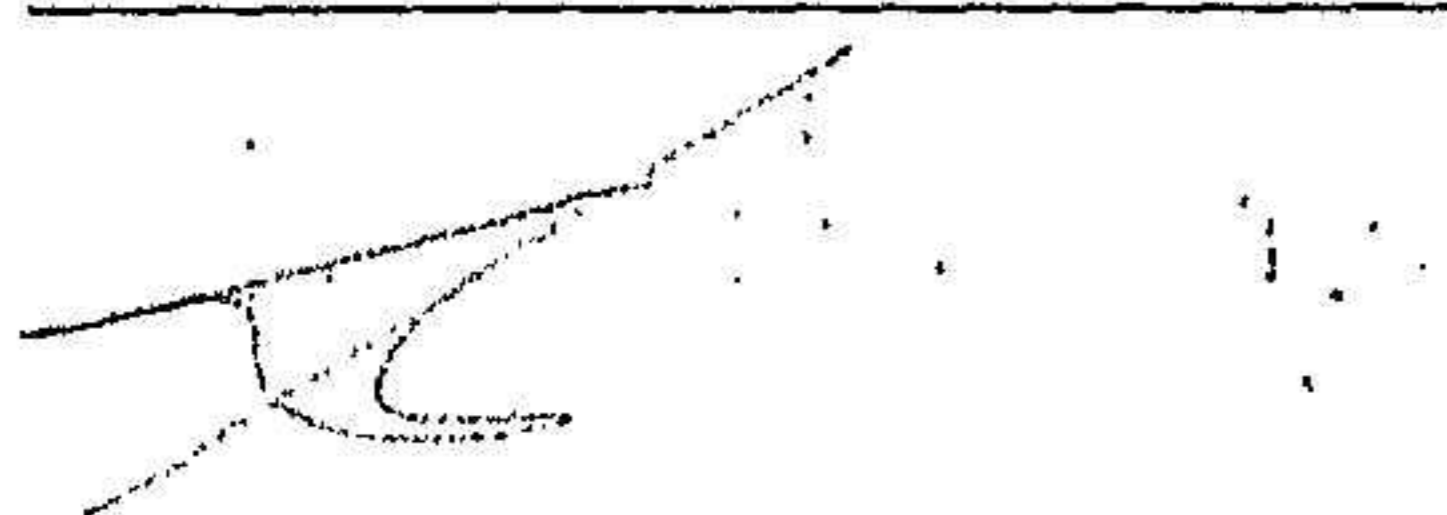
Resultaträkning

<i>Belopp i kr</i>	<i>Not</i>	<i>2022-01-01- 2022-12-31</i>	<i>2021-01-01- 2021-12-31</i>
Rörelseintäkter, lagerförändring m.m.			
Nettoomsättning		2 932 411	2 402 273
Övriga rörelseintäkter		83 808	47 139
Summa rörelseintäkter, lagerförändring m.m.		3 016 219	2 449 412
Rörelsekostnader			
Råvaror och förnödenheter		-9 970	0
Övriga externa kostnader		-1 189 291	-1 454 428
Personalkostnader	2	-704 879	-591 553
Av- och nedskrivningar av materiella och immateriella anläggningstillgångar		-107 339	-182 640
Övriga rörelsekostnader		0	-214 159
Summa rörelsekostnader		-2 011 479	-2 442 780
Rörelseresultat		1 004 740	6 632
Finansiella poster			
Övriga ränteintäkter och liknande resultatposter		38	0
Nedskrivningar av finansiella anläggningstillgångar och kortfristiga placeringar		-37 797	0
Räntekostnader och liknande resultatposter		-18 145	-17 204
Summa finansiella poster		-55 904	-17 204
Resultat efter finansiella poster		948 836	-10 572
Bokslutsdispositioner			
Förändring av periodiseringsfonder		-230 000	0
Förändring av överavskrivningar		-54 000	27 000
Summa bokslutsdispositioner		-284 000	27 000
Resultat före skatt		664 836	16 428
Skatter			
Skatt på årets resultat		-127 598	-4 004
Årets resultat		537 238	12 424



Balansräkning


Belopp i kr	Not	2022-12-31	2021-12-31
TILLGÅNGAR			
Anläggningstillgångar			
Materiella anläggningstillgångar			
Inventarier, verktyg och installationer	3	382 668	423 957
Summa materiella anläggningstillgångar		382 668	423 957
Finansiella anläggningstillgångar			
Andra långfristiga värdepappersinnehav	4	312 203	0
Summa finansiella anläggningstillgångar		312 203	0
Summa anläggningstillgångar		694 871	423 957
Omsättningstillgångar			
Kortfristiga fordringar			
Övriga fordringar		108 331	83 512
Förutbetalda kostnader och upplupna intäkter		72 359	75 566
Summa kortfristiga fordringar		180 690	159 078
Kortfristiga placeringar			
Övriga kortfristiga placeringar		0	0
Summa kortfristiga placeringar		0	0
Kassa och bank			
Kassa och bank		922 193	505 102
Summa kassa och bank		922 193	505 102
Summa omsättningstillgångar		1 102 883	664 180
SUMMA TILLGÅNGAR		1 797 754	1 088 137



2023031409746

Balansräkning

Belopp i kr	Not	2022-12-31	2021-12-31
EGET KAPITAL OCH SKULDER			
<i>Eget kapital</i>			
<i>Bundet eget kapital</i>			
Aktiekapital		50 000	50 000
Summa bundet eget kapital		50 000	50 000
<i>Fritt eget kapital</i>			
Balanserat resultat		246 990	234 566
Årets resultat		537 238	12 424
Summa fritt eget kapital		784 228	246 990
Summa eget kapital		834 228	296 990
<i>Obeskattade reserver</i>			
Periodiseringsfonder		315 000	85 000
Akkumulerade överavskrivningar		54 000	0
Summa obeskattade reserver		369 000	85 000
<i>Långfristiga skulder</i>			
Övriga skulder till kreditinstitut		134 368	353 520
Summa långfristiga skulder		134 368	353 520
<i>Kortfristiga skulder</i>			
Övriga skulder till kreditinstitut		219 152	219 120
Skatteskulder		110 471	0
Övriga skulder		60 864	55 142
Upplupna kostnader och förutbetalda intäkter		69 671	78 365
Summa kortfristiga skulder		460 158	352 627
SUMMA EGET KAPITAL OCH SKULDER		1 797 754	1 088 137



2023031409747

Noter

Belopp i kr om inget annat anges.

Not 1 Redovisningsprinciper

Årsredovisningen har upprättats i enlighet med Årsredovisningslagen och Bokföringsnämndens allmänna råd BFNAR 2016:10 Årsredovisning i mindre företag.

Avskrivningsprinciper för anläggningstillgångar

Avskrivningar enligt plan baseras på ursprungliga anskaffningsvärden och beräknad nyttjandeperiod. Följande avskrivningstider tillämpas:

Anläggningstillgångar	År
Immateriella anläggningstillgångar:	
Materiella anläggningstillgångar:	
-Inventarier, verktyg och installationer	5

Skillnaden mellan ovan nämnda avskrivningar och skattemässigt gjorda avskrivningar redovisas som ackumulerade överavskrivningar, vilka ingår i obeskattade reserver.

Not 2 Personal

Personal

	2022-01-01- 2022-12-31	2021-01-01- 2021-12-31
Medelantalet anställda	2	2
Summa	2	2

Not 3 Inventarier, verktyg och installationer

	2022-12-31	2021-12-31
Akkumulerade anskaffningsvärden:		
-Vid årets början	481 650	729 042
-Nyanskaffningar	66 050	442 000
-Avyttringar och utrangeringar	0	-689 392
Vid årets slut	547 700	481 650
Akkumulerade avskrivningar enligt plan:		
-Vid årets början	-57 693	-350 286
-Återförda avskrivningar på avyttringar och utrangeringar	0	475 233
-Årets avskrivning anskaffningsvärden	-107 339	-182 640
Vid årets slut	-165 032	-57 693
Redovisat värde vid årets slut	382 668	423 957



Not 4 Andra långfristiga värdepappersinnehav

	2022-12-31	2021-12-31
Akkumulerade anskaffningsvärden:		
-Vid årets början	350 000	0
Vid årets slut	350 000	0
Akkumulerade nedskrivningar		
-Årets nedskrivningar	-37 797	0
Vid årets slut	-37 797	0
Redovisat värde vid årets slut	312 203	0

Noterade andelar

	Redovisat värde	Marknadsvärde
Kapitalförsäkring	312 203	312 203
	312 203	312 203


Not 5 Ställda säkerheter och eventalförpliktelser

Ställda säkerheter

	2022-12-31	2021-12-31
Tillgångar med äganderättsförbehåll	316 767	405 167
Företagsinteckningar	500 000	500 000

Underskrifter

Lerum 1 mars 2023



Amirreza Hendesi

Fotokopians överensstämmelse
med originalet intygas:

