

Solarsyd AB  
Org. nr: 559195-1370  
Hedvägen 192  
231 66 Trelleborg

2024070242681

# Solarsyd AB

559195-1370


## Årsredovisning

Avser perioden 2023-01-01 – 2023-12-31

### Fastställelseintyg

Trelleborg 2024-06-28

Undertecknad styrelseledamot i Solarsyd AB intygar, dels att denna kopia av årsredovisningen stämmer överens med originalet, dels att resultaträkningen och balansräkningen har fastställts på årsstämman den 28 juni 2024. Årsstämman beslutade att godkänna styrelsens förslag till hur vinsten ska fördelas.



Lars Bohlin

A.O

## ÅRSREDOVISNING

### FÖRVALTNINGSBERÄTTELSE

Styrelsen för Solarsyd AB får härmed avge årsredovisning för verksamheten under räkenskapsåret 2023-01-01 - 2023-12-31.

#### Verksamheten

##### *Allmänt om verksamheten*

Bolaget bedriver försäljning av solenergi produkter, laddstolpar för ladd-hybrid- och elbilar samt värmepumpar.

Bolaget har sitt säte i Skåne län, Trelleborg kommun.

##### *Väsentliga händelser under räkenskapsåret*

Jämfört med rörelseresultatet för år 2022 har rörelseresultatet för år 2023 påverkats negativt av såväl kostnadsökningar på råvaror och förnödenheter som av det rådande konjunkturläget.

#### Flerårsjämförelser med nyckeltal

		2023-01-01 2023-12-31	2022-01-01 2022-12-31	2021-01-01 2021-12-31	2020-01-01 2020-12-31
Nettoomsättning	kr	9.414.388	6.723.518	2.607.828	1.050.823
Resultat efter finansiella poster	kr	52.749	577.882	89.129	-25.867
Balansomslutning	kr	1.169.925	1.486.441	991.233	279.615
Soliditet	%	60	44	20	45
Medelantal anställda	st	-	-	-	-

#### Förändringar i eget kapital

2023-01-01 – 2023-12-31	Aktie- kapital	Balanserat resultat	Årets resultat	Summa
Belopp vid årets ingång	50.000	152.091	458.837	660.928
Överföring enligt årsstämmobeslut		458.837	-458.837	-
Årets resultat			41.947	41.947
<b>BELOPP VID ÅRETS UTGÅNG</b>	<b>50.000</b>	<b>610.928</b>	<b>41.947</b>	<b>702.875</b>

91.0  
AB

### Resultatdisposition

Till årsstämmans förfogande står kr 652.875 varav balanserat resultat kr 610.928 och årets resultat kr 41.947.

Styrelsen föreslår att dessa vinstmedel på kr 652.875 balanseras i ny räkning.

Bolagets resultat för räkenskapsåren 2023-01-01 – 2023-12-31 och 2022-01-01 - 2022-12-31 och dess ekonomiska ställning per 2023-12-31 och 2022-12-31 framgår av nedanstående resultat- och balansräkningar samt tilläggsupplysningar med noter.

Alla belopp uttrycks i svenska kronor där ej annat anges.

2024070242685

87.0  
AK

**RESULTATRÄKNING**

	Not	2023-01-01 2023-12-31	2022-01-01 2022-12-31
<b>Rörelseintäkter</b>			
Nettoomsättning		9.414.388	6.723.518
<b>Summa rörelseintäkter</b>		<b>9.414.388</b>	<b>6.723.518</b>
<b>Rörelsekostnader</b>	2		
Råvaror och förnödenheter		-8.966.341	-5.932.083
Övriga externa kostnader		-392.869	-205.426
Avskrivningar av materiella anläggningstillgångar		-3.110	-3.111
<b>Summa rörelsekostnader</b>		<b>-9.362.320</b>	<b>-6.140.620</b>
<b>Rörelseresultat</b>		<b>52.068</b>	<b>582.898</b>
<b>Finansiella poster</b>			
Ränteintäkter		771	107
Räntekostnader		-90	-5.123
<b>Summa finansiella poster</b>		<b>681</b>	<b>-5.016</b>
<b>Resultat efter finansiella poster</b>		<b>52.749</b>	<b>577.882</b>
<b>Skatter</b>			
Skatt på årets resultat	1	-10.802	-119.045
<b>Summa skatter</b>		<b>-10.802</b>	<b>-119.045</b>
<b>ÅRETS RESULTAT</b>		<b>41.947</b>	<b>458.837</b>

2024070242666

ALO  
/s

BALANSRÄKNING

TILLGÅNGAR	Not	2023-12-31	2022-12-31
<b>Anläggningstillgångar</b>			
<i>Materiella anläggningstillgångar</i>			
Inventarier, verktyg och installationer	1, 3	3.111	6.221
<b>Summa materiella anläggningstillgångar</b>		<b>3.111</b>	<b>6.221</b>
<b>Summa anläggningstillgångar</b>		<b>3.111</b>	<b>6.221</b>
<b>Omsättningstillgångar</b>			
<i>Varulager m.m.</i>			
Råvaror och förnödenheter		-	86.670
Förskott till leverantörer		-	108.824
<b>Summa varulager m.m.</b>		<b>-</b>	<b>195.494</b>
<i>Kortfristiga fordringar</i>			
Kundfordringar		278.533	238.436
Övriga fordringar		6.724	1.760
Förutbetalda kostnader och upplupna intäkter		447.080	978.104
<b>Summa kortfristiga fordringar</b>		<b>732.337</b>	<b>1.218.300</b>
<i>Kassa och bank</i>			
Kassa och bank		434.477	66.426
<b>Summa kassa och bank</b>		<b>434.477</b>	<b>66.426</b>
<b>Summa omsättningstillgångar</b>		<b>1.166.814</b>	<b>1.480.220</b>
<b>SUMMA TILLGÅNGAR</b>		<b>1.169.925</b>	<b>1.486.441</b>

2024070242687

Q10  
AS

## BALANSRÄKNING

<b>EGET KAPITAL OCH SKULDER</b>	<b>Not</b>	<b>2023-12-31</b>	<b>2022-12-31</b>
<b>Eget kapital</b>			
<i>Bundet eget kapital</i>			
Aktiekapital (500 aktier)		50.000	50.000
<b>Summa bundet eget kapital</b>		<b>50.000</b>	<b>50.000</b>
<i>Fritt eget kapital</i>			
Balanserat resultat		610.928	152.091
Årets resultat		41.947	458.837
<b>Summa fritt eget kapital</b>		<b>652.875</b>	<b>610.928</b>
<b>Summa eget kapital</b>		<b>702.875</b>	<b>660.928</b>
<b>Långfristiga skulder</b>			
Övriga skulder		0	510.000
<b>Summa långfristiga skulder</b>		<b>0</b>	<b>510.000</b>
<b>Kortfristiga skulder</b>			
Leverantörsskulder		148.815	57.952
Aktuella skatteskulder	1	72.968	91.842
Övriga skulder		245.267	100.519
Upplupna kostnader och förutbetalda intäkter		-	65.200
<b>Summa kortfristiga skulder</b>		<b>467.050</b>	<b>315.513</b>
<b>SUMMA EGET KAPITAL OCH SKULDER</b>		<b>1.169.925</b>	<b>1.486.441</b>

## TILLÄGGSUPPLYSNINGAR

### Not 1. Redovisningsprinciper

Årsredovisningen är upprättad i enlighet med årsredovisningslagen (1995:1554) och Bokföringsnämndens allmänna råd BFNAR 2016:10 *Årsredovisning i mindre företag* ("K2"). Samma principer tillämpades föregående år.

### Skatter

Periodens skattekostnad eller skatteintäkt består av aktuell skatt. Aktuell skatt är den skatt som beräknas på det skattepliktiga resultatet för en period samt korrigerings av den skatt som beräknades för en tidigare period.

### Materiella anläggningstillgångar

Materiella anläggningstillgångar i form av inventarier, verktyg och installationer är redovisade till anskaffningskostnad. Planenliga avskrivningar baseras på tillgångarnas anskaffningskostnad samt en nyttjandeperiod som anses uppgå till 5 år.

### Nyckeltal - soliditet

Summan av bolagets eget kapital vid årets utgång i procent av totala tillgångar.

910  
AB

**Not 2. Personal**

Under året i likhet med föregående år har bolaget inte haft några anställda varför inte någon lön eller annan ersättning har utbetalts.


**Not 3. Materiella anläggningstillgångar**

	2023-01-01 2023-12-31	2022-01-01 2022-12-31
<b>Inventarier, verktyg och installationer</b>		
Ingående ackumulerade anskaffningsvärden	15.552	15.552
Årets inköp	-	-
Årets försäljningar/utrangeringar	-	-
<b>Utgående ackumulerade anskaffningsvärden</b>	<b>15.552</b>	<b>15.552</b>
Ingående ackumulerade avskrivningar	-9.331	-6.220
Årets försäljningar/utrangeringar	-	-
Årets avskrivningar	-3.110	-3.111
<b>Utgående ackumulerade avskrivningar</b>	<b>-12.441</b>	<b>-9.331</b>
<b>UTGÅENDE BOKFÖRT VÄRDE</b>	<b>3.111</b>	<b>6.221</b>


**Not 4. Ställda säkerheter och eventalförpliktelser**

	2023-12-31	2022-12-31
<b>Ställda säkerheter</b>	<b>Inga</b>	<b>Inga</b>
<b>Eventalförpliktelser</b>	<b>Inga</b>	<b>Inga</b>

Trelleborg den 28 juni 2024



Lars Bohlin  
Ledamot



Matz Olofsson  
Styrelseordförande