

Årsredovisning
för
Mässkonsult i Jämtland AB
559415-4261

Räkenskapsår
2024-01-01 – 2024-12-31

Fastställelseintyg

Undertecknad, ledamot i bolagets styrelse, intygar härmed att efterföljande resultat- och balansräkningar blivit fastställda på ordinarie bolagsstämma 2025 – 07 - 28

Resultatet disponerades enligt styrelsens förslag. Jag intygar att innehållet i årsredovisningen stämmer överens med originalet.

Östersund 2025 – 07 - 29



Anders Olsson

Styrelsen för Mässkonsult i Jämtland AB får härmed avge den årsredovisning som gäller för räkenskapsåret 2024-01-01 till och med 2024-12-31.

Årsredovisningen är upprättad i svenska kronor, SEK. Antal anställda i Mässkonsult i Jämtland AB har under detta räkenskapsår varit 0.

Förvaltningsberättelse

Verksamheten

Allmänt om verksamheten

Företaget Mässkonsult i Jämtland AB har som sin affärsidé att bedriva mässarrangemang och utställningar. Företaget har i stort bara företagskunder.

Företaget finns i Jämtland och de flesta kunderna finns i nedre Norrland men några kunder finns även i övriga delar av Sverige.

Mässkonsult i Jämtland AB har sitt säte i Östersunds kommun.

Företaget startades den 27 december 2022 så detta är den andra årsredovisningen för företaget.

| Flerårsöversikt | 2024 | 2023 |
|-----------------------------------|-------------|-------------|
| Nettoomsättning | 329 057 | 619 873 |
| Resultat efter finansiella poster | + 8 108 | + 201 807 |

Styrelsens förslag till vinstfördelning

Styrelsen föreslår att den ansamlade vinsten (kronor) fördelas enligt följande:

| | |
|--|----------------|
| Balanserat resultat | 120 537 |
| Årets resultat efter skatt | 6 148 |
| Behandlas så att i ny räkning överföres: | 126 685 |

Mässkonsult i Jämtland AB:s resultat och ställning i övrigt framgår av efterföljande resultat- och balansräkning som även innehåller noter.

Resultaträkning

| | Not | 2024-01-01 2024-12-31 | 2022-12-27 2023-12-31 |
|---------------------------------------|-----|--------------------------|--------------------------|
| Rörelseintäkter | | | |
| Nettoomsättning | 1 | 329 057 | 619 873 |
| Övriga rörelseintäkter | | 90 | 0 |
| Summa rörelseintäkter | | 329 147 | 619 873 |
| Råvaror och förnödenheter | | | |
| Inköp av varor från Sverige | | - 167 524 | 0 |
| Förändring av lager av handelsvaror | | 110 000 | 0 |
| Övriga externa kostnader | | | |
| Övriga externa kostnader | 2 | - 234 062 | - 388 867 |
| Summa övriga externa kostnader | | - 234 062 | - 388 867 |
| Personalkostnader | | | |
| Personalkostnader | 3 | - 29 105 | - 29 199 |
| Summa personalkostnader | | - 29 105 | - 29 199 |
| Rörelseresultat | | + 8 456 | + 201 807 |

Finansiella poster

Räntekostnader för skatter och avgifter

- 348

0

Summa finansiella poster**- 348****0****Bokslutsdispositioner**

Avsättning till periodiseringsfond

0

- 50 000

Skatt som belastar årets resultat**- 1 960****- 31 270****Årets resultat****+ 6 148****+ 120 537**

Balansräkning

| | Not | 2024-12-31 | 2023-12-31 |
|---|-----|----------------|----------------|
| Tillgångar | | | |
| Anläggningstillgångar | | | |
| Varulager | | 110 000 | 0 |
| Summa anläggningstillgångar | | 110 000 | 0 |
| Omsättningstillgångar | | | |
| Kundfordringar | | 18 955 | 5 757 |
| Avräkning för skatter och avgifter och moms | | 3 335 | 0 |
| Företagskonto | | 103 812 | 304 712 |
| Summa omsättningstillgångar | | 236 102 | 310 469 |
| Summa tillgångar | | 236 102 | 310 469 |

| | Not | 2024-12-31 | 2023-12-31 |
|---------------------------------------|-----|------------------|------------------|
| Eget Kapital och skulder | | | |
| Eget kapital | | | |
| Aktiekapital | | - 25 000 | - 25 000 |
| Balanserad vinst eller förlust | | - 120 537 | 0 |
| Årets resultat | | - 6 147 | - 120 537 |
| Summa eget kapital | | - 151 684 | - 145 537 |
| Kortfristiga skulder | | | |
| Leverantörsskulder | | 0 | - 2 688 |
| Skatteskulder | | - 33 230 | - 31 270 |
| Redovisningskonto för moms | | 0 | - 77 068 |
| Personalskatt | | - 630 | - 2 300 |
| Upplupna lagstadgade sociala avgifter | | - 558 | - 1 606 |
| Summa kortfristiga skulder | | - 34 418 | - 114 932 |
| Obeskattade reserver | | | |
| Periodiseringsfond 2023 | | - 50 000 | - 50 000 |
| Summa obeskattade reserver | | - 50 000 | - 50 000 |
| SUMMA EGET KAPITAL OCH SKULDER | | - 236 102 | - 310 469 |

Noter

Not 1 Redovisningsprinciper

Allmänna upplysningar

Årsredovisningen är upprättad i enlighet med årsredovisningslagen och Bokföringsnämndens allmänna råd om årsredovisning i mindre företag.

2024-01-01

2022-12-27

2024-12-31

2023-12-31

Not 2 Övriga externa kostnader

| | | |
|-------------------------------|--------|---------|
| Lokalhyra | 51 264 | 102 528 |
| Övriga lokalkostnader | 0 | 5 000 |
| Hyra av anläggningstillgångar | 0 | 77 105 |
| Förbrukningsinventarier | 4 500 | 12 058 |
| Programvaror | 8 902 | 7 149 |
| Förbrukningsmaterial | 23 405 | 47 925 |
| Drivmedel för personbilar | 7 013 | 6 185 |
| Övriga personbilskostnader | 20 607 | 470 |
| Frakt och transport | 67 298 | 52 986 |
| Resekostnader | 0 | 19 200 |
| Hyrbilskostnader | 0 | 16 303 |
| Kost och logi | 2 637 | 3 303 |
| Reklam och PR | 0 | 25 394 |
| Representation avdragsgill | 0 | 536 |
| Redovisningstjänster | 16 675 | 3 300 |
| Bankkostnader | 1 300 | 700 |
| Övriga externa tjänster | 30 363 | 0 |

| | | |
|--|---|-------|
| Övriga externa kostnader, avdragsgilla | 0 | 8 725 |
|--|---|-------|

Not 3 Personalkostnader

| | | |
|-------------------------------|--------|--------|
| Löner till kollektivanställda | 17 650 | 24 526 |
|-------------------------------|--------|--------|

| | | |
|---------------------|-------|-------|
| Arbetsgivaravgifter | 3 888 | 4 673 |
|---------------------|-------|-------|


| | | |
|--|-------|---|
| Personalrepresentation, ej avdragsgill | 1 410 | 0 |
|--|-------|---|

| | | |
|--------------------------|-------|---|
| Övriga personalkostnader | 6 157 | 0 |
|--------------------------|-------|---|


Styrelsens underskrifter

Östersund


2025 - 07 - 26



Anders Olsson



Krister Lingblom



Stefan Sandberg