

2023050904214

Årsredovisning för

# **Herrljunga Elektriska Aktiebolag**

556006-9816

Räkenskapsåret

**2022-01-01 - 2022-12-31**

2023050904215

**Innehållsförteckning:**

**Sida**

Förvaltningsberättelse  
Resultaträkning  
Balansräkning  
Kassaflödesanalys  
Noter  
Underskrifter

1-5  
6  
7-8  
9  
10-21  
22

2

## Förvaltningsberättelse

Styrelsen och verkställande direktören för Herrljunga Elektriska AB, org.nr. 556006-9816 med säte i Herrljunga, får härmed avge årsredovisning för räkenskapsåret 2022, bolagets 116:e verksamhetsår.

### Allmänt om verksamheten

#### Koncernredovisning

Koncernredovisning upprättas av Nossan Förvaltning AB org. nr: 556637-5746, som också omfattar de av Herrljunga Elektriska AB helägda bolagen Herrljunga Elkraft AB org. nr: 556525-9206 och Herrljunga Vatten AB org. nr: 556739-5347.

#### STYRELSE

##### *Ordinarie*

Claes Unosson, ordf  
Erik Alavik  
Niklas Arvidsson\*  
Bo Fransson  
Fredrik Johansson  
Linda Johansson\*  
Anders Ekstrand  
Johan Martinsson  
Ebba Jansson

##### *Suppleanter*

Robert Holmén\*  
Leif Fogel\*

\* Arbetstagarrepresentanter

#### VERKSTÄLLANDE DIREKTÖR

Anders Mannikoff

#### REVISORER

##### *Ordinarie*

Peter Olofsson Wank  
Auktoriserad revisor

#### LEKMANNAREVISORER

##### *Ordinarie*

Ann Welander  
Lars-Erik Wessbo

##### *Suppleant*

Jonny Gustafsson

## Utveckling av företagets verksamhet, resultat och ställning

	2022-12-31	2021-12-31	2020-12-31	2019-12-31	Belopp i Mkr 2018-12-31
Nettoomsättning Mkr	125	111	97	99	94
Resultat efter finansnetto Mkr	10,7	10,3	5,4	6,4	6,1
Balansomslutning Mkr	172	163	137	128	130
Soliditet %	52,5	51,2	55,1	56,1	51,8
Soliditet % rensat värde *	58	55,6	57,3	58,8	55,5
Avkastning totalt kapital %	6,2	6,3	4	5	4,7
Avkastning justerat eget kapital %	11,8	12,4	7,2	8,9	9
Medeltal Anställda	54	53	51	48	46

\* Exklusive kundfordringar för Herrljunga Kraft samt för Herrljunga Vatten.

## Väsentliga händelser under räkenskapsåret

### Ekonomi

Resultatet efter finansiella poster uppgår till 10,7 Mkr (10,3 Mkr) vilket blev bättre än budgeterat.

Sammanlagt för Herrljunga Elektriska AB, Herrljunga Vatten AB och Herrljunga Elkraft AB blev resultatet 9,6 Mkr (10,2 Mkr) före bokslutsdispositioner och skatt. Herrljunga Vatten AB ska driva VA-verksamheten till självkostnad. Herrljunga Elkraft AB är vilande.

### Prognos

För 2023 beräknas omsättningen för Herrljunga Elektriska till 121 Mkr samt resultat efter finansnetto till 6,6 Mkr. För Herrljunga Vatten AB beräknas motsvarande belopp bli 23,0 Mkr respektive 0,25 Mkr.

## Viktiga förhållanden

### Koncernen

Underkoncernen omfattar moderbolaget Herrljunga Elektriska AB, 556006-9816, samt helägda dotterbolagen Herrljunga Elkraft AB, 556525-9206 och Herrljunga Vatten AB, 556739-5347. Herrljunga Elektriska AB ägs till 99,8 % av Nossan Förvaltning AB.

### Verksamhet

Moderbolaget Herrljunga Elektriska AB:s verksamhet består av fyra affärsområden: Elnät, EI-/energiteknik, Fjärrvärme och Stadsnät/IT, samt övrig verksamhet inom fastighetsförvaltning och tjänster.

Elnätverksamheten består av elförsörjning till kunder inom större delen av Herrljunga Kommun, samt delar av Vårgårda och Vara Kommuner. Verksamheten innefattar nybyggnad och underhåll av elnätet, samt anslutning av nya kunder.

EI-/energiteknik består av elservice och entreprenader av olika slagd energitjänster samt försäljning av elmaterial. Verksamheten fungerar också som stöd till koncernens övriga verksamheter.

Fjärrvärme distribueras i Herrljunga tätort, Mörlanda och Ljung.

Stadsnät tillhandahåller en väl utbyggd fiberinfrastruktur till bostäder och företag i tätort samt till fiberföreningar runt om i kommunen. Nätet är väsentligen fullt utbyggt.

Fastighetsförvaltningen hyr ut lägenheter och lokaler till externa hyresgäster.

Herrljunga Elektriska AB utför tjänster åt dotterbolagen och Herrljunga Kraft. Herrljunga Vatten AB sköter vatten- och avloppsverksamheten inom kommunens VA-områden.

Herrljunga Elkraft AB:s verksamhet är vilande.

Herrljunga Elektriska AB äger 50 % av Trollabo Kraft AB, som bedriver elproduktion i eget vattenkraftverk i Hudene, samt vindkraftproduktion vid Tolvmanstegen i Strömstad.

Den lokala elhandeln bedrivs av Billinge Energi AB genom varumärket Herrljunga Kraft. För den lokala verksamheten svarar Herrljunga Elektriska AB genom ett tjänsteavtal.

#### **Verksamhetens kommunala ändamål**

Enligt ägardirektiven ska bolaget producera och distribuera el- och värmeenergi, tillhandahålla el- och energitekniska tjänster inklusive elinstallation, tillhandahålla stadsnätstjänster, äga och förvalta såväl lös som fast egendom, samt till nämnda verksamheter idka annan förenlig verksamhet. Bolaget ska främja kommuninvånarnas intressen genom drift och förvaltning av verksamheterna beskrivna ovan. Bolagets ekonomiska mål ska vara att uppnå en avkastning på eget kapital som uppgår till 8 %, samt en soliditet av minst 35 %.

Dessutom ska till ägaren kommunen lämnas handlingar som informerar om den löpande verksamheten, som styrelseprotokoll, ekonomirapporter, budget, verksamhetsplaner mm.

Under 2022 har de kommunala ändamålen uppfyllts enligt direktiven.

I bolagets ISO-certifierade verksamhetssystem uppdateras löpande handlingsplaner med konkreta förbättringsåtgärder och mål, som följs upp inom bolaget samt vid ISO-revisioner. Handlingsplanerna omfattar kvalitets-, miljö- och arbetsmiljömål.

#### **Verksamhetsgrenar**

##### **Elnät**

Verksamheten följer fastställd eldistributionsplan.

Underhållsarbetet följer en fastställd underhållsplan.

Tillförd elenergi har uppgått till 97 439 MWh (102 942 MWh).

Genomsnittliga förluster i nätet är 3,4 % (3,5 %). Antal nätabonnemang är 5 281 st.

##### **El- och energiteknik**

El- och energiteknik har haft årsomsättning 55,4 Mkr (44,4).

##### **Fjärrvärme**

Värmeleveranserna uppgick till 20 917 MWh (22 741 MWh), varav bibränsleproducerat 98 % (98 %).

##### **Stadsnät/IT**

Stadsnätstjänsterna omsatte under året 8,1 Mkr (6,5 Mkr). Anslutningsintäkterna för Fåglavik uppgick till ca 700 000kr.

##### **Övrigt**

Övriga verksamheter är fastighetsförvaltning för Brage 13 och tjänster till dotterbolagen Herrljunga Elkraft AB och Herrljunga Vatten AB, samt tjänster till Herrljunga Kraft.

I övrigt se Not 4.

##### **Miljöpåverkan**

Bolaget bedriver anmälningspliktig verksamhet enligt miljöbalken. Anmälningsplikten avser produktionsanläggningar för fjärrvärme i Mörlanda Panncentral och Kartholmens Panncentral. Den anmälningspliktiga produktionen om 3,3 GWh (3,8 GWh) har nettoomsättningen 2,1 Mkr (2,4 Mkr).

##### **Koncernen**

Företaget är moderföretag, men med hänvisning till undantagsreglerna i årsredovisnings-lagen 7 kap 2 § upprättas ingen egen koncernredovisning. Det överordnade moderföretaget Nossan Förvaltningsaktiebolag, org.nr. 556637-5746 med säte i Herrljunga upprättar koncernredovisning.

### Eget kapital

	Aktie- kapital	Reserv- fond	Balanserad vinst	Årets vinst
Vid årets början	900 000	1 800 000	17 150 703	5 572 656
Omföring av föreg års vinst			5 572 656	-5 572 656
Utdelning			-950 000	
Årets resultat				6 613 334
<b>Vid årets slut</b>	<b>900 000</b>	<b>1 800 000</b>	<b>21 773 359</b>	<b>6 613 334</b>

\* Utdelning till moderbolaget har ersatts med koncernbidrag.

### Förslag till disposition av företagets vinst eller förlust

	Belopp i kr
Styrelsen föreslår att till förfogande stående medel:	
balanserat resultat	21 773 359
årets resultat	6 613 334
<b>Totalt</b>	<b>28 386 693</b>
disponeras för	
utdelning, [18 000 aktier * 150kr per aktie]	2 700 000
balanseras i ny räkning	25 686 693
<b>Summa</b>	<b>28 386 693</b>

Styrelsen föreslås bemyndigas att besluta om tidpunkt då utdelning skall betalas.

Styrelsen anser att förslaget är förenligt med försiktighetsregeln i 17 kap. 3 § aktiefbolagslagen enligt följande redogörelse:

Styrelsen motiverar yttrandet enligt 18 kapitlet 4 § aktiefbolagslagen (205:551) med att bolagets resultat och ställning är god, vilket framgår av senaste resultat- och balansrapport. Styrelsen bedömer att föreslagen utdelning har täckning i fritt kapital och ligger inom ramen för bolagets utdelningspolicy.

Styrelsen anser att den föreslagna utdelningen är försvarlig med hänsyn till de krav som verksamhetens art, omfattning och risker ställer på storleken av det egna kapitalet och bolagets konsolideringsbehov, likviditet och ställning i övrigt.

Företagets resultat och ställning i övrigt framgår av efterföljande resultat- och balansräkning samt kassaflödesanalys med tilläggsupplysningar.

## VD kommenterar

I januari 2022 blir indikationerna allt tydligare om att Ryssland förbereder militära aktiviteter i Sveriges närområde. Ukraina köper in stora mängder pansarvärnsvapen från USA och Storbritannien, amerikanska transportplan flyger högfrekvent till Estland. I gryningen den 24 februari inleder så Ryssland ett anfallskrig mot Ukraina och som en följd inför EU och USA ekonomiska sanktioner mot Ryssland.

Kriget, som ännu pågår till stort mänskligt lidande, får även ekonomiska konsekvenser främst via handel och globala råvarupriser. Kraftigt ökade priser på kol och naturgas påverkar även priserna på den gemensamma europeiska elmarknaden. I Sverige hamnar medelpriset för el på nästan 1,50 kr per kWh vilket är det högsta årspriset någonsin på den nordiska elbörsen NordPool. Det kan jämföras med snittpriset för 2021 som landade på 63 öre, vilket då var den dittills högsta noteringen på NordPool. Höga energipriser i kombination med andra utbudsbegränsningar ledde under året till en hög, bred och ihållande inflation. Detta, i sin tur, ledde till kraftigt höjda styrräntor från riksbanken runt om i världen i ett försök att bekämpa inflationen.

Efter en kall avslutning på året landade årsmedeltemperaturen mestadels på 0,5-1,0 grader över det normala sett till referensåren 1991-2020. Trots oroande tecken på klimatförändringar blev detta en välkommen hjälp till energibesparing kopplad till uppvärmning. Samtidigt innebar det lägre energivolymmer i elnäts- (-5,3 %) och fjärrvärmeverksamheten (-8 %). Den högre omsättningen i elnätsverksamheten drevs bl a upp genom den ersättning som betalades ut för arbetet med förmedlingen av regeringens elpriskompensation (499 540 kr). Kraftigt stigande elpriser började under hösten slå igenom som generellt högre driftkostnader där elkostnaden för förluster i elnätet dominerar.

Stadsnäts-/IT-verksamheten byggde under året klart fibernätet i kommunen. Den avslutande etappen blev Fåglavik där ett symboliskt sista spadtag för fiberutbyggnaden togs på luciadagen. Alla hushåll och företag i kommunen har därigenom fått ett erbjudande om fiberanslutning.

Efterfrågan på tjänster från EI-/energiteknik har fortsatt varit mycket hög under 2022, i första hand av industrikunder men även av bostadsbyggande. Runt sommaren exploderade också intresset för soleil, sannolikt drivet av kraftigt stigande elpriser. Under året har även intresset för stationära batterier ökat, sannolikt drivet av nya affärsmöjligheter för batterier på frekvensmarknaden.

Samverkan med den lokala gymnasieskolan Kunskapskällan har fortsatt som tidigare. Under 2022 rekryterades fyra nya medarbetare, tre elektriker och en VA-tekniker. Två av elektrikererna är avgångselever från Kunskapskällan. Fyra personer slutade varav tre som gick i pension. Vid årets utgång är personalgruppens medelålder 42 år.

VA-verksamheten har sin verksamhetsbeskrivning i årsredovisningen för Herrljunga Vatten AB varför läsaren hänvisas dit för mer information om utvecklingen inom VA.

Det ekonomiska resultatet för 2022 blev åter klart högre än budget (10,7 mot 6,4 Mkr) vilket väsentligen förklaras av särskilt starka resultat för verksamheterna EI-/energiteknik och IT-tjänster, men även övriga verksamheter bidrog till resultatet på ett bra sätt.

Med detta vill jag rikta ett varmt tack till styrelsen, till personalen och till alla våra samarbetspartners som genom sitt engagemang och stora ansvarstagande gjort 2022 till ett framgångsrikt år, trots den växande oron i omvärlden.

Anders Mannikoff, VD

## Resultaträkning

Belopp i kr	Not	2022-01-01- 2022-12-31	2021-01-01- 2021-12-31
Nettoomsättning	4,7	123 222 299	109 856 998
Aktiverat arbete för egen räkning		1 968 974	808 914
Övriga rörelseintäkter		260 349	323 527
		<u>125 451 622</u>	<u>110 989 439</u>
<b>Rörelsens kostnader</b>	7		
Råvaror och förnödenheter		-56 578 712	-47 936 741
Övriga externa kostnader	6,8	-12 432 178	-10 059 916
Personalkostnader	5	-38 020 393	-34 951 338
Avskrivningar av materiella anläggningstillgångar		-7 759 558	-7 711 949
<b>Rörelseresultat</b>		<u>10 660 781</u>	<u>10 329 495</u>
<b>Resultat från finansiella poster</b>			
Ränteintäkter och liknande resultatposter	9	35 366	16 920
Räntekostnader och liknande resultatposter		-22 524	-13 698
<b>Resultat efter finansiella poster</b>		<u>10 673 623</u>	<u>10 332 717</u>
Bokslutsdispositioner	10	-2 820 466	-3 302 497
<b>Resultat före skatt</b>		<u>7 853 157</u>	<u>7 030 220</u>
Skatt på årets resultat	11	-1 239 823	-1 457 564
<b>Årets resultat</b>		<u>6 613 334</u>	<u>5 572 656</u>

2023050904221

## Balansräkning

Belopp i kr	Not	2022-12-31	2021-12-31
<b>TILLGÅNGAR</b>			
<b>Anläggningstillgångar</b>			
<b>Materiella anläggningstillgångar</b>			
Byggnader och mark	12,13,14	4 192 216	4 424 773
Inventarier, verktyg och installationer	16,17,18,19	83 141 124	83 612 264
Pågående nyanläggningar	15	1 585 394	572 941
		<u>88 918 734</u>	<u>88 609 978</u>
<b>Finansiella anläggningstillgångar</b>			
Andelar i koncernföretag	20	1 000 000	1 000 000
Andelar i intresseföretag	21,22	255 000	255 000
Fordringar hos intresseföretag	23	300 000	1 395 480
		<u>1 555 000</u>	<u>2 650 480</u>
<b>Summa anläggningstillgångar</b>		<u>90 473 734</u>	<u>91 260 458</u>
<b>Omsättningstillgångar</b>			
<b>Varulager mm</b>			
Råvaror och förnödenheter		4 425 398	3 872 223
		<u>4 425 398</u>	<u>3 872 223</u>
<b>Kortfristiga fordringar</b>			
Kundfordringar		46 947 881	43 902 647
Fordringar hos koncernföretag		3 512 544	3 941 893
Upparbetad men ej fakturerad intäkt		2 219 017	2 718 570
Övriga fordringar		9 561	97
Förutbetalda kostnader och upplupna intäkter	24	1 258 362	1 237 722
		<u>53 947 365</u>	<u>51 800 929</u>
<b>Kassa och bank</b>		<u>23 481 600</u>	<u>16 533 700</u>
<b>Summa omsättningstillgångar</b>		<u>81 854 363</u>	<u>72 206 852</u>
<b>SUMMA TILLGÅNGAR</b>		<u>172 328 097</u>	<u>163 467 310</u>

2025050904222

9

## Balansräkning

Belopp i kr	Not	2022-12-31	2021-12-31
<b>EGET KAPITAL OCH SKULDER</b>			
<i>Eget kapital</i>			
<i>Bundet eget kapital</i>			
Aktiekapital (18 000 aktier)		900 000	900 000
Reservfond		1 800 000	1 800 000
		<u>2 700 000</u>	<u>2 700 000</u>
<i>Fritt eget kapital</i>			
Balanserad vinst eller förlust	25	21 773 359	17 150 703
Årets resultat		6 613 334	5 572 656
		<u>28 386 693</u>	<u>22 723 359</u>
<b>Summa eget kapital</b>		<u>31 086 693</u>	<u>25 423 359</u>
<i>Obeskattade reserver</i>			
Akkumulerade överavskrivningar	26	68 527 920	68 656 196
Periodiseringsfonder	27	6 305 112	4 656 370
		<u>74 833 032</u>	<u>73 312 566</u>
<i>Avsättningar</i>			
Avsättningar till pensioner och liknande förpliktelser	28	0	58 000
		<u>0</u>	<u>58 000</u>
<i>Långfristiga skulder</i>			
Förutbetalda intäkt	30	0	1 068 233
Övriga skulder till kreditinstitut	31	351 417	429 513
Skulder till koncernföretag		5 766 325	8 626 145
		<u>6 117 742</u>	<u>10 123 891</u>
<i>Kortfristiga skulder</i>			
Förskott från kunder		4 293 713	2 489 831
Leverantörsskulder		12 353 703	13 381 352
Kortfristiga skulder till kreditinstitut	31	78 096	82 784
Skulder till koncernföretag		1 305 910	878 453
Skatteskulder		847 280	229 666
Övriga kortfristiga skulder		32 945 817	28 673 713
Upplupna kostnader och förutbetalda intäkter	32	8 466 111	8 813 695
		<u>60 290 630</u>	<u>54 549 494</u>
<b>SUMMA EGET KAPITAL OCH SKULDER</b>		<u>172 328 097</u>	<u>163 467 310</u>

2025050904225

P

## Kassaflödesanalys

<i>Belopp i kr</i>	<i>Not</i>	<i>2022-01-01- 2022-12-31</i>	<i>2021-01-01- 2021-12-31</i>
<b>Den löpande verksamheten</b>			
Resultat efter finansiella poster		10 673 623	10 332 717
Justeringar för poster som inte ingår i kassaflödet, m m		7 759 558	7 711 949
		<u>18 433 181</u>	<u>18 044 666</u>
Betald inkomstskatt		-1 239 823	-1 458 564
<b>Kassaflöde från den löpande verksamheten före förändringar av rörelsekapital</b>	<b>4</b>	<b>17 193 358</b>	<b>16 586 102</b>
<i>Kassaflöde från förändringar i rörelsekapital</i>			
Förändring av varulager och pågående arbete		-553 175	-191 796
Förändring av rörelsefordringar		-2 146 436	-24 558 179
Förändring av rörelseskulder		5 741 136	19 944 475
<b>Kassaflöde från den löpande verksamheten</b>		<b>20 234 883</b>	<b>11 780 602</b>
<b>Investeringsverksamheten</b>			
Förvärv av materiella anläggningstillgångar		-8 068 314	-10 858 709
Förvärv av finansiella tillgångar		0	0
Avyttring av finansiella tillgångar		1 095 480	1 151 213
<b>Kassaflöde från investeringsverksamheten</b>		<b>-6 972 834</b>	<b>-9 707 496</b>
<b>Finansieringsverksamheten</b>			
Förändring avsättningar		-58 000	0
Upptagna lån		0	0
Amortering av lån		-4 006 149	-1 614 975
Lämnade koncernbidrag		-1 300 000	-850 000
Utbetald utdelning till företagets aktieägare		-950 000	-3 300
<b>Kassaflöde från finansieringsverksamheten</b>		<b>-6 314 149</b>	<b>-2 468 275</b>
<b>Årets kassaflöde</b>		<b>6 947 900</b>	<b>-395 169</b>
<b>Likvida medel vid årets början</b>		<b>16 533 700</b>	<b>16 928 869</b>
<b>Likvida medel vid årets slut</b>		<b>23 481 600</b>	<b>16 533 700</b>

2023050904224

9

## Noter

### Not 1 Redovisningsprinciper

Belopp i kr om inget annat anges

#### **Allmänna redovisningsprinciper**

Årsredovisningen har upprättats i enlighet med årsredovisningslagen och Bokföringsnämndens allmänna råd BFNAR 2012:1 Årsredovisning och koncernredovisning (K3).

Redovisningsprinciperna är oförändrade från föregående år.

#### **Värderingsprinciper m m**

Tillgångar, avsättningar och skulder har värderats utifrån anskaffningsvärden om inget annat anges nedan.

#### **Materiella anläggningstillgångar**

Planenliga avskrivningar är baserade på tillgångarnas anskaffningsvärden och ekonomiska livslängder enligt branchpraxis.

För elanläggningar ligger anskaffningsvärdet sedan 1978.

För att uppnå högsta möjliga skattemässiga avskrivning, har avskrivningar över plan gjorts enligt det bästa utfallet av skattemässiga 30%- eller 20% regeln.

#### **Förvaltningsfastigheter**

Förvaltningsfastigheter innehas i syfte att generera hyresintäkter och / eller värdestegring. I begreppet förvaltningsfastigheter ingår byggnader, mark och markanläggningar.

Förvaltningsfastigheter redovisas i balansräkningen till anskaffningsvärdet minskat med planenliga avskrivningar.

Bokfört värde för Brage 13 uppgår till 55 853 kr och ingår i Byggnader och mark.

Avskrivning sker linjärt över den förväntade nyttjandeperioden med hänsyn till väsentligt restvärde.

#### **Materiella anläggningstillgångar**

	År
Byggnad Brage 13	50
Övriga byggnader	25
Markanläggningar	20
El-fjärrvärme-, och fibernät	25
Fjärrvärmecentraler	10-20
Mätare	10-15
Övriga inventarier	5

### **Varulager**

Varulagret är upptaget till det lägsta av anskaffningsvärdet och nettoförsäljningsvärdet. Därvid har inkuransrisk beaktats. Anskaffningsvärdet beräknas enligt först in- först ut- principen. I anskaffningsvärdet ingår förutom utgifter för inköp även utgifter för att bringa varorna till deras aktuella plats och skick.

### **Ersättningar till anställda efter avslutad anställning**

I företaget finns avgiftsbestämda pensionsplaner.

Som avgiftsbestämda planer klassificeras planer där fastställda avgifter betalas och det inte finns förpliktelser att betala något ytterligare, utöver dessa avgifter. Övriga planer klassificeras som förmånsbestämda och beräknas enligt Tryggandelagen och redovisas i enlighet med förenklingsreglerna i BFNAR 2012:1 (K3)

Utgifter för avgiftsbestämda planer redovisas som en kostnad under den period de anställda utför de tjänster som ligger till grund för förpliktelsen.

### **Avsättningar**

Som avsättning har redovisats förpliktelser gentemot tredje man som är hänförliga till räkenskapsåret eller tidigare räkenskapsår och som på balansdagen antingen är säkra eller sannolika till sin förekomst men oviss till belopp eller till den tidpunkt då de ska infrias.

### **Intäkter**

Det inflöde av ekonomiska fördelar som företaget erhållit eller kommer att erhålla för egen räkning redovisas som intäkt. Intäkter värderas till verkliga värdet av det som erhållits eller kommer att erhållas, med avdrag för rabatter.

### **Tjänsteuppdrag och entreprenadavtal - löpande räkning**

Företaget vinstavräknar entreprenadarbeten på löpande räkning i den takt arbetet utförs. Pågående, ej fakturerade entreprenadarbeten, tas i balansräkningen upp till det beräknade faktureringsvärdet av utfört arbete.

### **Tjänsteuppdrag och entreprenadavtal - fast pris**

För tjänsteuppdrag till fast pris redovisas de inkomster och utgifter som är hänförliga till ett utfört tjänsteuppdrag som intäkt respektive kostnad i förhållande till uppdragets färdigställandegrad på balansdagen (successiv vinstavräkning). Ett uppdrags färdigställandegrad bestäms genom att nedlagda utgifter på balansdagen jämförs med beräknade totala utgifter. I de fall utfallet av ett uppdrag inte kan beräknas på ett tillförlitligt sätt, redovisas intäkter endast i den utsträckning som motsvaras av de uppkomna uppdragsutgifter som sannolikt kommer att ersättas av beställaren. En befarad förlust på ett uppdrag redovisas omgående som kostnad.

### **Koncernbidrag och aktieägartillskott**

Huvudregel för redovisning av koncernbidrag enligt 35 kap. inkomstskattelagen (1999:1229).

Koncernbidrag som erhållits/lämnats redovisas som en bokslutsdisposition i resultaträkningen. Det erhållna/lämnade koncernbidraget har påverkat företagets aktuella skatt.

### **Not 2 Nyckeltalsdefinitioner**

#### **Nettoomsättning:**

Rörelsens huvudintäkter, fakturerade kostnader, sidointäkter samt intäktskorrigeringar

#### **Balansomslutning:**

Företagets samlade tillgångar

#### **Avkastning på totalt kapital:**

(Rörelseresultat + finansiella intäkter) / balansomslutning.

#### **Finansiella intäkter:**

Poster i finansnettot som är hänförliga till tillgångar (som ingår i totalt kapital).

#### **Sysselsatt kapital:**

Totala tillgångar - räntefria skulder.

#### **Räntefria skulder:**

Skulder som inte är räntebärande. Pensionsskulder ses som räntebärande.

#### **Avkastning på eget kapital:**

Resultat efter finansiella poster / Justerat eget kapital.

#### **Soliditet:**

(Totalt eget kapital + 79,4% - 78% av periodiseringsfonder + 79,4 % av övriga obeskattade reserver) / Totala tillgångar.

### **Not 3 Uppskattningar och bedömningar**

Herrljunga Elektriska gör uppskattningar och bedömningar om framtiden. De uppskattningar för redovisningsändamål som blir följden av dessa kommer, definitionsmässigt, sällan att motsvara det verkliga resultatet. De uppskattningar och antaganden som innebär en betydande risk för väsentliga justeringar i redovisade värden för tillgångar och skulder under nästkommande år behandlas i huvuddrag nedan.

Uppskattningar av anläggningstillgångarnas nyttjandeperiod följer i allt väsentligt branschpraxis. Den på detta sätt uppskattade nyttjandeperioden kan i framtiden visa sig avvika från den faktiska nyttjandeperioden.

**Not 4 Nettoomsättning  
per rörelsegren och geografisk marknad**

**Nettoomsättning per rörelsegren Mkr**

	2022-01-01- 2022-12-31	2021-01-01- 2021-12-31
Nätverksamhet	36,5	35,4
El-/energiteknik	55,5	44,4
Fjärrvärme	17,2	17,6
IT-tjänster	8,1	6,5
Övrigt	7,9	6,8
<b>Summa</b>	<b>125,2</b>	<b>110,7</b>

**Nettoresultat efter finansiella poster per rörelsegren Mkr.**

	2022-01-01- 2022-12-31	2021-01-01- 2021-12-31
Nätverksamhet	3,00	4,00
El-energiteknik	4,40	3,80
Fjärrvärme	0,10	0,10
IT-tjänster	3,40	2,60
Övrigt	-0,20	-0,20
<b>Summa</b>	<b>10,70</b>	<b>10,30</b>

2025050904228

9

## Not 5 Anställda och personalkostnader

### Medelantalet anställda

	2022-01-01- 2022-12-31	2021-01-01- 2021-12-31
Män	49	48
Kvinnor	5	5
<b>Totalt</b>	<b>54</b>	<b>53</b>

### Redovisning av könsfördelning i företagsledning

	2022-12-31	2021-12-31
<i>Andel kvinnor</i>		
Styrelsen	22%	22%
Övriga ledande befattningshavare	0%	0%
<i>Andelen män</i>		
Styrelsen	78%	78%
Övriga ledande befattningshavare	100%	100%

### Löner och andra ersättningar samt sociala kostnader, inklusive pensionskostnader

	2022-01-01- 2022-12-31	2021-01-01- 2021-12-31
Styrelse och VD	1 208 901	1 180 098
Övriga anställda	23 494 072	22 445 488
<b>Summa</b>	<b>24 702 973</b>	<b>23 625 586</b>
Sociala kostnader		
Varav pensionskostnader för styrelse och verkställande direktör	651 184	590 694
Pensionskostnader för övriga anställda	2 752 287	1 870 803
Övriga sociala avgifter enligt lag och avtal	8 392 492	7 982 853
	<b>11 795 963</b>	<b>10 444 350</b>
<b>Totala löner, ersättningar, soc.kostn. och pensionskostn.</b>	<b>36 498 936</b>	<b>34 069 936</b>

## Not 6 Arvode och kostnadsersättning till revisorer

Med revisionsuppdrag avser granskning av årsredovisningen och bokföringen samt styrelsens och verkställande direktörs förvaltning, övriga arbetsuppgifter som det ankommer på bolagets revisor att utföra samt rådgivning eller annat biträde som föranleds av iakttagelser vid sådan granskning eller genomförandet av sådana övriga arbetsuppgifter.

För underkoncernens ingående bolag har kostnad revisionsuppdrag belastat Herrljunga Elektriska AB.

	2022-01-01- 2022-12-31	2021-01-01- 2021-12-31
<b>Öhrlings PricewaterhouseCoopers AB</b>		
Revisionsuppdrag	129 650	161 175

## Not 7 Inköp och försäljning mellan koncernföretag

Koncernintern fakturering har skett med 34 tkr (56 tkr) till Herrljunga Elektriska AB från Herrljunga Vatten AB, och med 8 757 tkr (8 493 tkr) till Herrljunga Vatten AB från Herrljunga Elektriska AB.

Koncernintern fakturering har skett till Herrljungabostäder AB med 6 835 tkr (7 046 tkr).

Nedan anges andelen av årets inköp och försäljning avseende koncernföretag.

	2022	2021
Inköp	0,05%	0,12%
Försäljning	12,30%	16,20%

Ovanstående transaktioner genomförs på affärsmässiga villkor.

## Not 8 Operationella leasingavtal

	2022-01-01- 2022-12-31	2021-01-01- 2021-12-31
<i>Framtida minimileaseavgifter som skall erläggas avseende icke uppsägningsbara leasingavtal:</i>		
Förfaller till betalning inom ett år	208 275	421 588
Förfaller till betalning senare än ett men inom fem år	136 159	170 692
	<u>344 434</u>	<u>592 280</u>
Räkenskapsårets kostnadsförda leasingavgifter	1 372 512	1 388 318

I koncernens redovisning utgörs den operationella leasingen i allt väsentligt av hyrda bilar för transportändamål.

Uppgifterna i denna not inkluderar finansiella leasingavtal, vilka redovisas som operationella. Bilar leasas på tre år med möjlighet till utköp.

## Not 9 Ränteintäkter och liknande resultatposter

	2022-01-01- 2022-12-31	2021-01-01- 2021-12-31
Ränteintäkter, koncernföretag	0	0
Ränteintäkter, övriga	35 366	16 920
<b>Summa</b>	<b>35 366</b>	<b>16 920</b>

## Not 10 Bokslutsdispositioner

	2022-01-01- 2022-12-31	2021-01-01- 2021-12-31
<i>Skillnad mellan skattemässig och redovisad avskrivning:</i>		
Periodiseringsfond, årets avsättning	2 635 843	2 359 886
Periodiseringsfond, årets återföring	-987 101	-798 576
Lämnade koncernbidrag	1 300 000	850 000
Förändring av överavskrivningar	-128 276	891 187
<b>Summa</b>	<b>2 820 466</b>	<b>3 302 497</b>

Koncernbidrag lämnas till Nossan Förvaltning AB med 1 300 000 (850 000) kr

**Not 11 Skatt på årets resultat**

	2022-01-01- 2022-12-31	2021-01-01- 2021-12-31
Aktuell skatt	1 239 823	1 457 564
Uppskjuten skatt	0	0
<b>Skatt på årets resultat</b>	<b>1 239 823</b>	<b>1 457 564</b>
Redovisat resultat före skatt	7 853 157	7 030 220
Skatt beräknad enligt gällande skattesats (20,6%)	1 617 750	1 448 225
Skatteeffekt av ej avdragsgilla kostnader	11 201	10 184
Skatteeffekt av ej skattepliktiga intäkter	0	0
Skatt hänförlig till tidigare års redovisade resultat	2 846	-13 903
Skatteeffekt av schablonränta på periodiseringsfonder	4 796	3 188
Skatteeffekt av återförd periodiseringsfond	12 200	9 870
Skattereduktion investeringar 2021	-408 970	0
Redovisad skattekostnad	<b>1 239 823</b>	<b>1 457 564</b>

2023050904231

P

## Not 12 Byggnader och mark

	2022-12-31	2021-12-31
<i>Akkumulerade anskaffningsvärden</i>		
-Vid årets början	14 661 166	14 661 166
-Nyanskaffningar		0
Vid årets slut	14 661 166	14 661 166
<i>Akkumulerade avskrivningar</i>		
-Vid årets början	-10 286 919	-10 051 039
-Årets avskrivning	-232 557	-235 880
Vid årets slut	-10 519 476	-10 286 919
<b>Redovisat värde vid årets slut</b>	<b>4 141 690</b>	<b>4 374 247</b>
<b>Varav mark</b>		
Bokfört värde mark	884 798	884 798
Bokfört värde byggnader	3 256 892	3 489 449
Redovisat värde vid årets slut	4 141 690	4 374 247

## Not 13 Taxeringsvärde Kkr 2022-12-31

	Byggnadsvärde	Markvärde	Summa
Herrljunga Brage 10	1 976	357	2 333
Herrljunga Brage 12	172	61	233
Herrljunga Brage 13	1 124	549	1 673
Herrljunga Brage 14	472	105	577
Herrljunga Tor 1	509	618	1 127
Herrljunga Herrljunga 6:60	0	407	407
Herrljunga Herrljunga 6:61	0	254	254
Herrljunga Herrljunga 6:62	0	254	254
	<b>4 253</b>	<b>2 605</b>	<b>6 858</b>

## Not 14 Markanläggningar

	2022-12-31	2021-12-31
-Vid årets början	388 714	388 714
Vid årets slut	388 714	388 714
-Vid årets början	-338 188	-338 188
Vid årets slut	-338 188	-338 188
<b>Redovisat värde vid årets slut</b>	<b>50 526</b>	<b>50 526</b>

## Not 15 Pågående nyanläggningar

	2022-12-31	2021-12-31
Vid årets början	572 941	200 638
Investeringar	1 012 453	372 303
<b>Redovisat värde vid årets slut</b>	<b>1 585 394</b>	<b>572 941</b>

### Not 16 Maskiner och inventarier

	2022-12-31	2021-12-31
<i>Akkumulerade anskaffningsvärden</i>		
-Vid årets början	14 425 239	12 729 788
-Nyanskaffningar	967 826	1 695 451
-Avyttringar och utrangeringar	-555 014	0
Vid årets slut	14 838 051	14 425 239
<i>Akkumulerade avskrivningar</i>		
-Vid årets början	-12 215 752	-11 490 825
-Återförda avskrivningar på avyttringar och utrangeringar	555 014	
-Årets avskrivning	-893 213	-724 927
Vid årets slut	-12 553 951	-12 215 752
<b>Redovisat värde vid årets slut</b>	<b>2 284 100</b>	<b>2 209 487</b>

### Not 17 IT-anläggningar

	2022-12-31	2021-12-31
<i>Akkumulerade anskaffningsvärden</i>		
-Vid årets början	28 896 340	28 896 340
-Nyanskaffningar	252 697	0
	29 149 037	28 896 340
<i>Akkumulerade avskrivningar</i>		
-Vid årets början	-12 154 399	-11 266 507
-Årets avskrivning	-897 993	-887 892
	-13 052 392	-12 154 399
<b>Redovisat värde vid årets slut</b>	<b>16 096 645</b>	<b>16 741 941</b>

### Not 18 El -anläggningar

	2022-12-31	2021-12-31
<i>Akkumulerade anskaffningsvärden</i>		
-Vid årets början	114 761 637	107 628 628
-Nyanskaffningar	4 929 292	7 810 420
-Avyttringar och utrangeringar	-955 656	-677 411
	118 735 273	114 761 637
<i>Akkumulerade avskrivningar</i>		
-Vid årets början	-65 572 585	-62 518 231
-Återförda avskrivningar på avyttringar och utrangeringar	955 656	677 411
-Årets avskrivning	-3 578 941	-3 731 765
	-68 195 870	-65 572 585
<b>Redovisat värde vid årets slut</b>	<b>50 539 403</b>	<b>49 189 052</b>

### Not 19 FV-anläggningar

	2022-12-31	2021-12-31
<i>Akkumulerade anskaffningsvärden</i>		
-Vid årets början	52 613 179	51 632 590
-Nyanskaffningar	902 965	980 589
-Avyttringar och utrangeringar	0	0
	53 516 144	52 613 179
<i>Akkumulerade avskrivningar</i>		
-Vid årets början	-37 141 395	-35 009 856
-Återförda avskrivningar på avyttringar och utrangeringar	0	0
-Årets avskrivning	-2 153 773	-2 131 539
	-39 295 168	-37 141 395
<b>Redovisat värde vid årets slut</b>	<b>14 220 976</b>	<b>15 471 784</b>

2023050904233

2

**Not 20 Andelar i koncernföretag**

	2022-12-31	2021-12-31
Akkumulerade anskaffningsvärden:		
-Vid årets början	1 000 000	1 000 000
<b>Redovisat värde vid årets slut</b>	<b>1 000 000</b>	<b>1 000 000</b>

**Specifikation andelar i koncernföretag**

Ägarandelen av kapitalet avses, vilket även överensstämmer med andelen av rösterna för totalt antal aktier.

Dotterföretag / Org nr / Säte	Kapital andel	Antal andelar	Bokfört värde
Herrljunga Elkraft AB, 556525-9206, Herrljunga	100	5 000	500 000
Herrljunga Vatten AB, 556739-5347 Herrljunga	100	500	500 000
			<b>1 000 000</b>

	Eget kapital	Resultat
Herrljunga Elkraft AB, 556525-9206, Herrljunga	551 121	1
Herrljunga Vatten AB, 556739-5347, Herrljunga	320 096	-146 897

**Not 21 Andelar i intresseföretag**

	2022-12-31	2021-12-31
Akkumulerade anskaffningsvärden:		
-Vid årets början	250 000	250 000
<b>Redovisat värde vid årets slut</b>	<b>250 000</b>	<b>250 000</b>

**Spec av företagets innehav av andelar i intresseföretag och gemensamt styrda företag**

Intresseföretag/ org nr, säte	Kapital andel	Antal andelar	Bokfört värde Resultat
Trollabo Kraft AB, 556486-7777 Herrljunga	50	500	250 000
			<b>250 000</b>

	Eget Kapital	Resultat
Trollabo Kraft AB 556486-7777 Herrljunga	1079449	11035

**Not 22 Andra långfristiga värdepappersinnehav**

	2022-12-31	2021-12-31
Ingående anskaffningsvärden	5 000	5 000
<b>Utgående ackumulerade anskaffningsvärde</b>	<b>5 000</b>	<b>5 000</b>
<b>Utgående redovisat värde</b>	<b>5 000</b>	<b>5 000</b>

### Not 23 Fordringar hos intresseföretag

	2022-12-31	2021-12-31
Akkumulerade anskaffningsvärden:		
-Vid årets början	1 395 480	2 546 693
-Tillkommande fordringar	0	0
-Avgående fordringar	-1 095 480	-1 151 213
<b>Redovisat värde vid årets slut</b>	<b>300 000</b>	<b>1 395 480</b>

### Not 24 Förutbetalda kostnader och upplupna intäkter

	2022-12-31	2021-12-31
Ej kostnadsförda utgifter	1 258 362	1 237 723
	<b>1 258 362</b>	<b>1 237 723</b>

### Not 25 Disposition av vinst eller förlust

Förslag till disposition av företagets vinst eller förlust

Styrelsen föreslår att fritt eget kapital, kronor 28 386 693 disponeras enligt följande:

	2022-12-31
Utdelning [18 000 aktier * 150 per aktie]	2 700 000
Balanseras i ny räkning	25 686 693
	<b>28 386 693</b>

### Not 26 Ackumulerade överavskrivningar

	2022-12-31	2021-12-31
Maskiner och andra tekniska anläggningar	68 527 920	68 656 196
	<b>68 527 920</b>	<b>68 656 196</b>

Av överavskrivningarna utgör 14 116 751 (14 143 176) kr uppskjuten skatt.

### Not 27 Periodiseringsfonder

	2022-12-31	2021-12-31
Periodiseringsfond, avsatt vid beskattningsår 2016	0	987 101
Periodiseringsfond, avsatt vid beskattningsår 2019	509 000	509 000
Periodiseringsfond, avsatt vid beskattningsår 2020	800 383	800 383
Periodiseringsfond, avsatt vid beskattningsår 2021	2 359 886	2 359 886
Periodiseringsfond, avsatt vid beskattningsår 2022	2 635 843	0
	<b>6 305 112</b>	<b>4 656 370</b>

Av periodiseringsfonder utgör 1 309 328 (983 506) kr uppskjuten skatt.

Skatteeffekt av schablonränta på periodiseringsfond 4 796 (3 188)

### Not 28 Avsättningar för pensioner och liknande förpliktelser

	2022-12-31	2021-12-31
<b>Pensionskostnad</b>		
Kostnaden redovisas i följande rader i resultaträkningen:		
Belopp vid årets ingång	58 000	59 000
Årets avsättningar	-57 000	16 000
Under året utbetalda belopp	-1 000	-17 000
<b>Total kostnad för ersättningar efter avslutad anställning</b>	<b>0</b>	<b>58 000</b>

Pensionsskuld för nuvarande ålderspensionär 0 (58 000) kronor. Åtagande för nuvarande anställda utgörs av avtalspension och orsakar därför ingen pensionsskuld.

### Not 29 Checkräkningskredit

	2022-12-31	2021-12-31
Beviljad kreditlimit	18 500 000	18 500 000
Utnyttjad del	0	0
<b>Outnyttjat kreditbelopp</b>	<b>18 500 000</b>	<b>18 500 000</b>

### Not 30 Långfristiga skulder

	2022-12-31	2021-12-31
Skulder som förfaller senare än fem år från balansdagen		
Skulder till koncernbolag	5 766 325	8 626 145
	<b>5 766 325</b>	<b>8 626 145</b>

### Ställda säkerheter för övriga skulder

	2022-12-31	2021-12-31
Tillgångar med äganderättsförbehåll	327 995	437 326
	<b>327 995</b>	<b>437 326</b>

### Not 31 Skulder som redovisas i flera poster

	2022-12-31	2021-12-31
Företagets skulder till kreditinstitut redovisas under följande poster i balansräkningen:		
Långfristiga skulder:		
Övriga skulder till kreditinstitut	351 417	429 513
Kortfristiga skulder:		
Övriga skulder till kreditinstitut	78 096	82 784
Summa skulder	<b>429 513</b>	<b>512 297</b>

### Not 32 Upplupna kostnader och förutbetalda intäkter

	2022-12-31	2021-12-31
Semesterlöneskuld	4 893 470	4 602 645
Sociala avgifter	1 500 502	1 437 290
Förutbetalda intäkter	1 068 233	2 338 233
Övrigt	1 003 906	435 528
<b>Förutbetald intäkt</b>	<b>8 466 111</b>	<b>8 813 696</b>

### Not 33 Ställda säkerheter och eventalförpliktelser

#### Eventalförpliktelser


Bolaget saknar i år i likhet med föregående år eventalförpliktelser.

### Not 34 Väsentliga händelser efter räkenskapsårets slut

Det har inte inträffat några händelser av betydelse för företaget efter räkenskapsårets slut.

## Underskrifter

Herrljunga 2023-02-22

  
Claes Unosson  
Styrelseordförande

  
Erik Alavik


  
Fredrik Johansson

  
Anders Ekstrand

  
Ebba Jansson

  
Anders Mannikoff  
Verkställande direktör

  
Bo Fransson

  
Linda Johansson

  
Johan Martinsson

  
Niklas Arvidsson

Vår revisionsberättelse har lämnats 2023-03-10

  
Öhrlings Pricewaterhousecoopers AB

Peter Olofsson Wank  
Auktoriserad revisor

2023050904237

## Fastställelseintyg

Undertecknad verkställande direktör i Herrljunga Elektriska Aktiebolag intygar härmed dels att denna kopia av årsredovisningen överensstämmer med originalet, dels att resultat- och balansräkningen fastställts på årsstämma 2023-03-15.  
Stämman beslutade också att godkänna styrelsens förslag till resultatdisposition.

Herrljunga 2023-04-19

Anders Mannikoff  
Verkställande direktör

2025050904258

# Revisionsberättelse

Till bolagsstämman i Herrljunga Elektriska AB, org.nr 556006-9816

---

## Rapport om årsredovisningen

### Uttalanden

Vi har utfört en revision av årsredovisningen för Herrljunga Elektriska AB för år 2022.

Enligt vår uppfattning har årsredovisningen upprättats i enlighet med årsredovisningslagen och ger en i alla väsentliga avseenden rättvisande bild av Herrljunga Elektriska ABs finansiella ställning per den 31 december 2022 och av dess finansiella resultat och kassaflöde för året enligt årsredovisningslagen. Förvaltningsberättelsen är förenlig med årsredovisningens övriga delar.

Vi tillstyrker därför att bolagsstämman fastställer resultaträkningen och balansräkningen för Herrljunga Elektriska AB.

### Grund för uttalanden

Vi har utfört revisionen enligt International Standards on Auditing (ISA) och god revisions sed i Sverige. Vårt ansvar enligt dessa standarder beskrivs närmare i avsnittet Revisorns ansvar. Vi är oberoende i förhållande till Herrljunga Elektriska AB enligt god revisors sed i Sverige och har i övrigt fullgjort vårt yrkesetiska ansvar enligt dessa krav.

Vi anser att de revisionsbevis vi har inhämtat är tillräckliga och ändamålsenliga som grund för våra uttalanden.

### Styrelsens och verkställande direktörens ansvar

Det är styrelsen och verkställande direktören som har ansvaret för att årsredovisningen upprättas och att den ger en rättvisande bild enligt årsredovisningslagen. Styrelsen och verkställande direktören ansvarar även för den interna kontroll som de bedömer är nödvändig för att upprätta en årsredovisning som inte innehåller några väsentliga felaktigheter, vare sig dessa beror på oegentligheter eller misstag.

Vid upprättandet av årsredovisningen ansvarar styrelsen och verkställande direktören för bedömningen av bolagets förmåga att fortsätta verksamheten. De upplyser, när så är tillämpligt, om förhållanden som kan påverka förmågan att fortsätta verksamheten och att använda antagandet om fortsatt drift. Antagandet om fortsatt drift tillämpas dock inte om styrelsen och verkställande direktören avser att likvidera bolaget, upphöra med verksamheten eller inte har något realistiskt alternativ till att göra något av detta.

### Revisorns ansvar

Våra mål är att uppnå en rimlig grad av säkerhet om huruvida årsredovisningen som helhet inte innehåller några väsentliga felaktigheter, vare sig dessa beror på oegentligheter eller misstag, och att lämna en revisionsberättelse som innehåller våra uttalanden. Rimlig säkerhet är en hög grad av säkerhet, men är ingen garanti för att en revision som utförs enligt ISA och god revisions sed i Sverige alltid kommer att upptäcka en väsentlig felaktighet om en sådan finns. Felaktigheter kan uppstå på grund av oegentligheter eller misstag och anses vara väsentliga om de enskilt eller tillsammans rimligen kan förväntas påverka de ekonomiska beslut som användare fattar med grund i årsredovisningen.

En ytterligare beskrivning av vårt ansvar för revisionen av årsredovisningen finns på Revisorsinspektionens webbplats: [www.revisorsinspektionen.se/revisornsansvar](http://www.revisorsinspektionen.se/revisornsansvar). Denna beskrivning är en del av revisionsberättelsen.

## Rapport om andra krav enligt lagar och andra författningar

### Uttalanden

Utöver vår revision av årsredovisningen har vi även utfört en revision av styrelsens och verkställande direktörens förvaltning för Herrljunga Elektriska AB för år 2022 samt av förslaget till dispositioner beträffande bolagets vinst eller förlust.

Vi tillstyrker att bolagsstämman disponerar vinsten enligt förslaget i förvaltningsberättelsen och beviljar styrelsens ledamöter och verkställande direktören ansvarsfrihet för räkenskapsåret.

## Grund för uttalanden

Vi har utfört revisionen enligt god revisionssed i Sverige. Vårt ansvar enligt denna beskrivs närmare i avsnittet Revisorns ansvar. Vi är oberoende i förhållande till Herrljunga Elektriska AB enligt god revisorssed i Sverige och har i övrigt fullgjort vårt yrkesetiska ansvar enligt dessa krav.

Vi anser att de revisionsbevis vi har inhämtat är tillräckliga och ändamålsenliga som grund för våra uttalanden.

## Styrelsens och verkställande direktörens ansvar

Det är styrelsen som har ansvaret för förslaget till dispositioner beträffande bolagets vinst eller förlust. Vid förslag till utdelning innefattar detta bland annat en bedömning av om utdelningen är försvarlig med hänsyn till de krav som bolagets verksamhetsart, omfattning och risker ställer på storleken av bolagets egna kapital, konsolideringsbehov, likviditet och ställning i övrigt.

Styrelsen ansvarar för bolagets organisation och förvaltningen av bolagets angelägenheter. Detta innefattar bland annat att fortlöpande bedöma bolagets ekonomiska situation, och att tillse att bolagets organisation är utformad så att bokföringen, medelsförvaltningen och bolagets ekonomiska angelägenheter i övrigt kontrolleras på ett betryggande sätt. Den verkställande direktören ska sköta den löpande förvaltningen enligt styrelsens riktlinjer och anvisningar och bland annat vidta de åtgärder som är nödvändiga för att bolagets bokföring ska fullgöras i överensstämmelse med lag och för att medelsförvaltningen ska skötas på ett betryggande sätt.

## Revisorns ansvar

Vårt mål beträffande revisionen av förvaltningen, och därmed vårt uttalande om ansvarsfrihet, är att inhämta revisionsbevis för att med en rimlig grad av säkerhet kunna bedöma om någon styrelseledamot eller verkställande direktören i något väsentligt avseende:

- företagit någon åtgärd eller gjort sig skyldig till någon försummelse som kan föranleda ersättningsskyldighet mot bolaget
- på något annat sätt handlat i strid med aktiebolagslagen, årsredovisningslagen eller bolagsordningen.


Vårt mål beträffande revisionen av förslaget till dispositioner av bolagets vinst eller förlust, och därmed vårt uttalande om detta, är att med rimlig grad av säkerhet bedöma om förslaget är förenligt med aktiebolagslagen.

Rimlig säkerhet är en hög grad av säkerhet, men ingen garanti för att en revision som utförs enligt god revisionssed i Sverige alltid kommer att upptäcka åtgärder eller försummelser som kan föranleda ersättningsskyldighet mot bolaget, eller att ett förslag till dispositioner av bolagets vinst eller förlust inte är förenligt med aktiebolagslagen.

En ytterligare beskrivning av vårt ansvar för revisionen av förvaltningen finns på Revisorsinspektionens webbplats: [www.revisorsinspektionen.se/revisornsansvar](http://www.revisorsinspektionen.se/revisornsansvar). Denna beskrivning är en del av revisionsberättelsen.

BORÅS den 10 mars 2023

Öhrlings PricewaterhouseCoopers AB



Peter Olofsson Wank  
Auktoriserad revisor