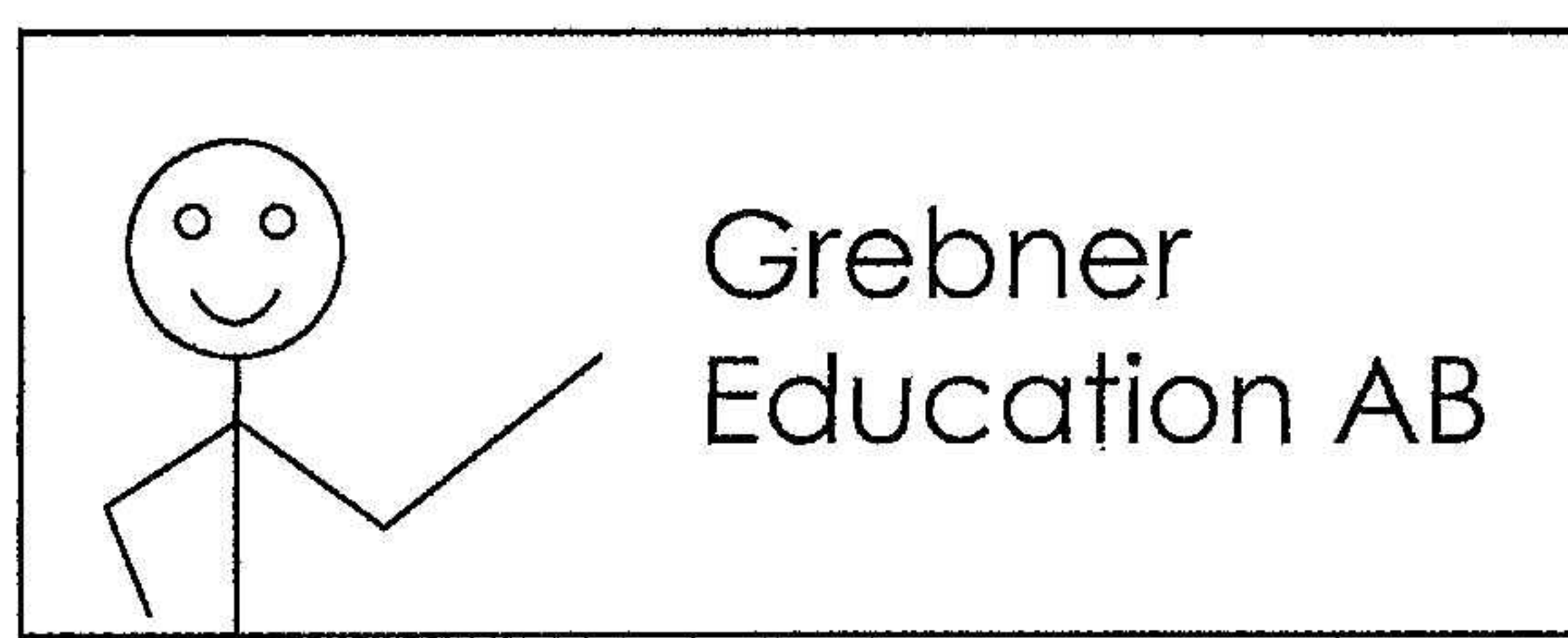


# Grebner education Aktiebolag

## Årsredovisning


**Räkenskapsåret 2022.10.01 - 2023.09.30**



**Organisationsnummer 559162-1726**

### FASTSTÄLLELSEINTYG

Undertecknad styrelseledamot intygar härmed att efterföljande balans- samt resultaträkningar blivit fastställda på ordinarie stämma den 26 mars 2024 samt att resultatet behandlats enligt stämmans beslut.



Pieter Grebner

## Årsredovisning för räkenskapsåret 2022.10.01 - 2023.09.30

Styrelsen för Grebner education AB avger härmed följande årsredovisning.

Innehåll	Sida
Förvaltningsberättelse	3
Resultaträkning - kostnadslagsindelad	4
Balansräkning	5
Noter	7

**FÖRVALTNINGSBERÄTTELSE****Ägarförhållanden**

Bolaget ägs av Pieter Grebner.

**Information om verksamheten**

Bolagets verksamhet har under året varit i huvudsak inom området undervisning. Bolaget har sitt säte i Stockholm. Detta är företagens fjärde räkenskapsår.

**Resultat och ställning - sek**

	<b>2022.10.01- 2023 .09.30</b>	<b>2021.10.01- 2022.09.30</b>
Nettoomsättning	8 569	0
Årets resultat	86	-6 984
Balansomslutning	73 210	72 223
Soliditet	89,4%	90,5%
Medelantal anställda	0	0

**Förslag till vinstdisposition - sek**

Till bolagsstämmans förfogande står följande ansamlad vinst:

Vinst föregående år	15 366
Årets resultat	86
	15 452

Styrelsen föreslår att årets vinst kronor 86 plus tidigare vinst kronor 15 366 överförs i ny räkning.

I övrigt hänvisas till nedanstående resultat- och balansräkningar.

**RESULTATRÄKNING****Kostnadsslagsindelad resultaträkning**

Sek	Not	202210.01- 2023.09.30	2021.10.01 - 2022.09.30
Nettoomsättning		<u>8 570</u> 8 570	<u>0</u> 0
<i>Rörelsens kostnader</i>			
Övriga externa kostnader		-8 501	--16 520
Personalkostnader		0	0
Avskrivningar av materiella anläggningstillgångar		<u>0</u>	<u>-0</u>
		-8 501	-16 520
<b>Rörelseresultat</b>	1	<b>69</b>	<b>-16 520</b>
<i>Resultat från finansiella poster</i>			
Ränteintäkter och liknande resultatposter		27	19
Räntekostnader och liknande resultatposter		<u>-10</u>	<u>0</u>
		17	-19
<b>Resultat efter finansiella poster</b>			
Återförd periodiseringsfond		0	9 517
<b>Årets resultat</b>		<b>86</b>	<b>-6 984</b>

## BALANSRÄKNING

2024042612670

	Not	2023.09.30	2022.09.30
<b><i>Tillgångar</i></b>			
<b>Omsättningstillgångar</b>			
<b>Kortfristiga fordringar</b>			
Kundfordringar		3 588	0
Övriga fordringar		18 865	19 427
Förutbetalda kostnader och upplupna intäkter		<u>35 821</u>	<u>30 121</u>
		54 686	49 548
<b>Kassa och bank</b>		<u>14 936</u>	<u>22 675</u>
		14 936	22 675
<b>Summa omsättningstillgångar</b>		<b>73 210</b>	<b>72 223</b>
<b>Summa tillgångar</b>		<b>73 210</b>	<b>72 223</b>

**Balansräkning, forts**

	Not	2023.09.30	2022.09.30
<b><i>Eget kapital och skulder</i></b>			
<b>Eget kapital</b>	1		
<i>Bundet eget kapital</i>			
Aktiekapital (1 000 aktier)		50 000	50 000
Reservfond		<u>0</u>	<u>0</u>
		50 000	50 000
<i>Fritt eget kapital</i>			
Föregående års vinst		15 366	22 350
Årets resultat		<u>86</u>	<u>-6 984</u>
		15 452	15 366
<b>Summa eget kapital</b>		<b>65 452</b>	<b>65 366</b>
<b>periodiseringsfonder</b>		<b>0</b>	<b>0</b>
<b>Kortfristiga skulder</b>			
Leverantörsskulder		835	0
Skatteskulder		0	0
Övriga skulder		6 923	6 857
Upplupna kostnader och förutbetalda intäkter		<u>0</u>	<u>0</u>
<b>Summa kortfristiga skulder</b>		<b>7 758</b>	<b>6 857</b>
<b>Summa skulder och eget kapital</b>		<b>73 210</b>	<b>72 223</b>
<b>Ställda säkerheter</b>		<b>0</b>	<b>0</b>
<b>Ansvarsförbindelser</b>		<b>Inga</b>	<b>Inga</b>

**Tilläggsupplysningar***Värderingsprinciper***Noter****Redovisnings- och värderingsprinciper****Allmänna upplysningar**

Årsredovisningen har upprättats enligt årsredovisningslagen och BFNAR 2008;1 *Årsredovisning i mindre aktiebolag*.

Årsredovisningen upprättas för första gången i enlighet med BFNAR 2008. *Årsredovisningen i mindre aktiebolag*, vilket kan innebära en bristande jämförbarhet mellan räkenskapsåret och det närmast föregående räkenskapsåret.

**Nyckeltalsdefinitioner**

Nettoomslutning

Rörelsens huvudintäkter, fakturerade kostnader, sidointäkter samt intäktskorrigeringar.


Resultat efter finansiella intäkter och kostnader, men före extraordinära intäkter och kostnader.

Soliditet (%)

Justerat eget kapital (eget kapital och obeskattade reserver med avdrag för uppskjuten skatt) i procent av balansomslutning.

Not 1	Förändring av eget kapital		Årets resultat
	Aktiekapital	Balanserat eget kapital	
Belopp vid årets ingång	50 000	22 350	-6 984
Resultatdisposition		-6 984	6 984
Årets resultat			86
Belopp vid årets utgång	50 000	15 366	86

Stockholm 26 mars 2024



Pieter Grebner