

Styrelsen för

Voxson Carl-L Eriksson AB

Org nr 556139-0484

får härmed avge

Årsredovisning och koncernredovisning


för räkenskapsåret 2022-01-01 - 2022-12-31

Innehållsförteckning:	Sida
Förvaltningsberättelse	1
Resultaträkning - koncern	9
Balansräkning - koncern	10
Kassaflödesanalys - koncern	12
Resultaträkning - moderföretag	13
Balansräkning - moderföretag	14
Kassaflödesanalys - moderföretag	16
Redovisningsprinciper och bokslutskommentarer	17
Övriga noter	22
Underskrifter	39

Fastställelseintyg

Undertecknad styrelseledamot i Voxson Carl-L Eriksson AB intygar härmed dels att denna kopia av årsredovisningen överensstämmer med originalet, dels att resultat- och balansräkningen samt koncernresultat- och koncernbalansräkningen fastställts på ordinarie årsstämma 2023-06-30. Stämman beslöt också att godkänna styrelsens förslag till resultatdisposition i moderföretaget

Kungälv 2023-06-30


Stefan Eriksson
Styrelsens ordförande

m

Förvaltningsberättelse

Styrelsen för Voxson Carl-L Eriksson AB ("CLE"), med säte i Kungsbacka kommun, får härmed avge årsredovisning och koncernredovisning för räkenskapsåret 2022-01-01 - 2022-12-31.

Allmänt om verksamheten

Koncernen

CLE är moderbolag i en koncern där de helägda dotterföretagen Network Innovation NI AB ("NI"), N Å Engström AB ("NÅE"), Radicover ApS ("Radicover"), AB Masgnuk ("Masgnuk"), d3 Image AB ("d3") numera Voxson Financial Services AB ("VFS"), Tevan Fastighet AB ("Tevan"), Earphones Scandinavia AB ("Earphones") och Graphic Innovation Nordic AB ("Graphic") ingår. Dessutom ingår Tura Group AB (publ) (Tura) till 87% och Xit Nordic AS ("Xit") till 75%.

De två största rörelsedrivande bolagen i koncernen är Tura och NI (med det helägda dotterbolaget Q-Bit Data AB - "Q-Bit") vilka bedriver import- och grossistverksamhet med hemelektronik tillbehör samt försäljning av lösningar och produkter till den grafiska och fotografiska branschen. Radicover distribuerar strålsäkra skydd till mobiltelefoner.

Xit innehar nordiska agenturer för action- och desktopkameror samt signalförstärkare för bredband.

NÅE, Earphones och Graphic har inte bedrivit verksamhet under räkenskapsåret medan VFS har tillhandahåller finansieringslösningar till kunder hos Tura och NI.

De övriga dotterbolagen äger och förvaltar fastigheter där Tura är verksam och bedriver även extern uthyrning.

Utländska filialer

Koncernen bedriver verksamhet genom sex utländska filialer i Norge (2 st), Finland (2 st) och Danmark (2 st).

Moderföretaget

Moderföretaget CLE äger och förvaltar aktier i dotterföretagen, utvecklar övriga långfristiga värdepappersinnehav samt innehar vissa koncerngemensamma programvarulicenser men bedriver i övrigt ringa verksamhet. Moderföretagets aktier och röster ägs till 33,3% vardera av Stefan Eriksson, Pär Eriksson och Lena Holmén.

Väsentliga händelser under räkenskapsåret

Kriget i Ukraina

Den 24 februari 2022 inledde Ryssland en väpnad invasion av Ukraina. Det alltjämt pågående kriget har hittills inte påverkat koncernens verksamhet i väsentlig utsträckning och även om inget i nuläget tyder på att det kommer att göra det så går det inte att utesluta att den inverkan som Ukrainakriget har på omvärlden i någon mån kan komma att påverka koncernens verksamhet i framtiden. Det kan bland annat handla om inflation, räntor, energipriser och konsumenternas köpkraft.

Börsintroduktionen av Tura Scandinavia AB

Den 30 maj 2022 tecknade moderföretaget CLE avtal med det börsnoterade företaget Spacett AB om försäljning av samtliga utestående aktier i det dittills helägda dotterföretaget Tura Scandinavia AB för en kontant betalning om 26 Mkr samt 87% av aktierna i Spacett AB, sedermera namnändrat till Tura Group AB (publ). Transaktion har i huvudsak inneburit att 13% av ägandet i Tura Scandinavia AB har avyttrats till minoritetsaktieägare. Tura Group AB:s aktie är noterad på Spotlight Stock Market under kortnamnet TURA. Aktien har ISIN-kod SE0017083355.

Förvärvet av Uniprint AB

Den 30 september 2022 förvärvades samtliga andelar i Uniprint AB, en framstående återförsäljare av etikettskrivare. Denna verksamhet passar väl in i NI:s erbjudande och kompetens tillförs genom att företagets tidigare ägare följde med till NI för att vidareutveckla affären. Köpeskillingen uppgick till 1,2 Mkr. Verksamheten i företaget beräknas vara helt överförd till NI under innevarande år.

SARS-CoV-2 pandemin

Med början under första kvartalet 2020 drabbade SARS-CoV-2 pandemin världen och därmed de marknader där företaget är verksamt. En nedgång i försäljningen konstaterades under slutet av första kvartalet och första hälften av det andra kvartalet 2020. Därefter återgick försäljningen till förhållandevis normala nivåer vilka sedan dess har utvecklats i gynnsam riktning.

Några andra väsentliga händelser under räkenskapsåret har ej inträffat.

Utveckling av koncernens verksamhet, resultat och ställning

Koncernen	2022-12-31	2021-12-31	2020-12-31	2019-12-31	2018-12-31*
Nettoomsättning	971 128	920 264	887 041	886 912	1 302 382
Rörelseresultat	61 258	82 781	51 828	47 003	28 665
Rörelsemarginal %	6,3	9	5,8	5,3	2,2
Resultat efter finansiella poster	48 130	165 706	43 395	44 395	24 724
Nettomarginal%	5,0	18	4,9	5	1,9
Balansomslutning	716 330	647 579	585 771	516 257	469 411
Avkastning på sysselsatt kapital %	11,5	37,4	12,7	13,3	8,9
Avkastning på eget kapital %	13,2	51,4	15	18,8	11,2
Soliditet	52,8	54	39,5	39,6	37,3
Medelantal anställda	104	97	99	96	98

* 18 månader

Definitioner: se not 36

Tura Scandinavia AB

Tura är en ledande nordisk generalagent och distributör av tillbehör i hemelektronikbranschen. Sortimentet innefattar det mesta i fråga om tillbehör inom kategorierna ljud & bild, data, foto & video, spel, hem & fritid, mobil och gps. Bland de många varumärkena som representeras finns Epson, Sony, Wacom, SanDisk/Western Digital, Hama, Koss, Manfrotto, Plantronics och Gear by Carl Douglas. Företagets affärsidé är att kunna erbjuda kunder och leverantörer ett helhetskoncept bestående av:

- produkter av starka varumärken,

1/5 1/2

- konkurrenskraftiga priser och
- effektiv distribution inom hela Norden.

Tura har affärsrelationer med de flesta detaljhandelsföretagen som säljer hemelektronikprodukter till konsument. Huvudkontoret (med försäljning) ligger i Kungsbacka. All distribution av varor sker från företagets logistikcenter i Nässjö.

Utländska filialer

I Norge, Danmark och Finland bedriver företaget försäljning genom egna filialer.

Året i sammandrag

Hemelektronikbranschen är hårt konkurrensutsatt. Ökad näthandel sker på den traditionella butikshandelns bekostnad. Tilltagande direktimport håller prisbilden och lönsamheten i detaljistledet nere och en ökande del av sortimentet har allt kortare livscykler och allt högre trendkänslighet vilket ytterligare pressar priserna och ökar inkuransrisken. Dessutom har nya aktörer i detaljhandelsledet utanför den traditionella hemelektronikbranschen fortsatt att ta marknadsandelar. Dessa faktorer har en ogynnsam inverkan på bruttomarginalen. Tura möter utmaningarna genom att ständigt komplettera och förnya produktportföljen i samarbete med kunder och leverantörer samt effektivisera sin logistik.

Företagets resultat förbättrades under verksamhetsåret vilket främst är hänförligt till en från marginalsynpunkt gynnsam sammansättning av sålda produkter samt lägre kostnader för inkurans. Ökad näthandel och dropshipments kompenserar i viss mån en sviktande lönsamhet i detaljistledet, vilket gynnar Tura som har en stark position genom sin logistik och sin nordiska täckning.

Network Innovation NI AB

NI är en kunskapsdistributör med ett nätverk av återförsäljare i hela Norden. Fokus ligger på försäljning och marknadsföring av innovativa produkter med starka varumärken. Bland varumärken som representeras finns Eizo, Epson, Hewlett-Packard, GMG, Griffin, Sony, Wacom och X-Rite. Produktutbudet består bland annat av digitala ritbord, grafiska programvaror, storformatsskrivare, 3D-skrivare och verktyg för färgkalibrering. Typiska användargrupper är fotografer, mediaproducenter och kreativa entusiaster. NI:s avdelning NI Solutions erbjuder dessutom lösningar och konsulttjänster direkt till företag som arbetar med mediaproduktion. Företagets styrka är att kunna erbjuda helhetslösningar på de flesta produktionsrelaterade problem inom digital bildhantering. Huvudkontoret (med försäljning) ligger i Stockholm (Nacka). För lagerhållning och distribution av varor anlitar NI koncernens logistikcenter i Nässjö.

Utländska filialer

Företaget bedriver försäljning genom egna filialer i Norge, Danmark och Finland.

Året i sammandrag

I jämförbara termer utvecklades företagets verksamhet gynnsamt under verksamhetsåret. Bruttomarginalen steg till följd av ökad andel tjänsteförsäljning.

Radicover ApS

Radicover förvärvades i juni 2019 och har en agentur för att distribuera strålnings säkra skydd till mobiltelefoner. Distributionen är utlagd på Tura.

Xit Nordic AS

Xit innehar nordiska agenturer för actionkameror (främst av märket Contour), Nextivity signalförstärkare och dashboard-kameror (Blackvue). Företagets verksamhet består i huvudsak av införskaffande och skötsel av agenturer. All distribution och lagerhållning av agenturprodukterna sköts av Tura mot provision. Under året har företaget fortsatt att arbeta med befintliga och nya agenturer.

Voxson Financial Services AB

För att tillgodose önskemål från vissa av Turas och NI:s kunder övergick företaget ("VFS") under 2020 från att ha varit vilande till att börja tillhandahålla snabba och flexibla finansieringslösningar vid köp av produkter ur Turas och NI:s sortiment. Verksamheten har under året haft en förhållandevis liten omfattning.

nk=20230710;2023071107089

Uniprint AB

Företaget är återförsäljare för etikettskrivare och förvärvades den 1 september 2022. Verksamheten är under överföring till systerföretaget NI.

Fastighetsföretagen (Tevan Fastighet AB och AB Masgnuk)

Masgnuk äger och förvaltar den fastighet där Tura har sitt huvudkontor. Här förekommer även uthyrning till externa hyresgäster. Fastigheten i Tevan hyrs i sin helhet ut externt.

N Å Engström AB, Earphones Scandinavia AB och Graphic Innovation Nordic AB

Företagen är vilande.

Moderföretaget

	2022-12-31	2021-12-31	2020-12-31	2019-12-31	2018-12-31*
Nettoomsättning	260	194	170	216	1 000
Rörelsemarginal %	-2 651,9	-431,4	-82,4	-151,4	-6,5
Resultat efter finansiella poster	271 874	92 995	30 951	1 850	11 032
Balansomslutning	348 475	101 351	67 806	44 441	37 920
Avkastning på sysselsatt kapital %	125,3	128,4	-0,2	-0,2	0,6
Avkastning på eget kapital %	122,8	135,5	134,3	35,1	124,9
Soliditet	98,2	99,2	54,2	25,3	34,3

* 18 månader

Moderföretaget CLE har under året inte haft några anställda och har förutom utveckling av långfristiga värdepappersinnehav endast bedrivit ringa verksamhet. De likvida medlen påverkades gynnsamt genom försäljningen av dotterföretaget Tura Scandinavia AB vilken gav upphov till en realisationsvinst om 331,7 Mkr. Nedskrivningar hänförliga till justering av värdet på den 87-procentiga majoritetsandelen i Tura Group AB till börskursen vid årsskiftet om 59 Mkr, till annat dotterföretag om 10 Mkr samt 9,4 Mkr hänförliga till långfristiga värdepappersinnehav belastade resultatet. Rörelsekostanderna har belastats med kostnader för biträde hänförliga till transaktionen med Spacett AB/Tura Group.

Förväntad framtida utveckling samt väsentliga risker och osäkerhetsfaktorer

Koncernen

Koncernen förväntas att fortsätta bedriva sin verksamhet i samma omfattning som tidigare. Någon kvantifierad resultatprognos lämnas inte då en sådan i alltför hög grad kan påverkas av faktorer utanför koncernens kontroll.

Koncernens risker sammanhänger främst med den allmänna konjunkturen som påverkar konsumtionen av sällanköpsvaror. Dessa risker motverkas av en hög flexibilitet och effektivitet i verksamheterna. Koncernens verksamheter är utsatta för olika risker som kan indelas i omvärldsrisker, operationella risker och finansiella risker.

Omvärldsrisker

Dessa risker kommer av faktorer som marknadsutveckling (struktur och konjunktur), modetrender, säsongvariationer, teknikskiften och direktimport. Koncernens och dotterföretagens ledning och styrelser har långvarig branschfarenhet och följer utvecklingen inom dessa områden för att parera svängningar och anpassa verksamheten. I tillägg till dessa risker kan de marknader där Tura är verksam i viss mån påverkas av följderna av kriget i Ukraina, exempelvis inflation, räntor, energipriser och konsumenternas köpkraft.

Operationella risker

De viktigaste riskerna utgörs här av potentiella störningar inom logistik, IT och varuförsörjning. Vidare finns risker sammankopplade med kundkoncentration/beroende, produktsortiment samt val av kundsegment och leverantörer. Företagsledningarna har lång erfarenhet av verksamheten och är väl skickad att hantera dessa risker. Organisationen har få beslutsnivåer och arbetar mycket nära marknaden.

Finansiella risker

Dessa påverkar koncernens finansiella instrument (finansiella anläggningstillgångar, kundfordringar, övriga fordringar och likvida medel samt skulder till leverantörer och kreditinstitut) och kan i sin tur uppdelas i prisrisk, kreditrisk, likviditetsrisk och kassaflödesrisk. En finanspolicy reglerar hanteringen av dessa risker.

En viktig prisrisk ligger i valutaexponeringen eftersom stora delar av varuförsörjningen sker i EUR och USD medan en stor del av försäljningen, förutom i EUR, sker i SEK, NOK och DKK. Koncernens policy är att handla valutor avista och styra valutaflödena så att de i möjligaste mån balanserar men terminssäkra nettoexponeringar i utländska valutor vid större affärer. En annan prisrisk ligger i räntexponeringen men den bedöms inte som väsentlig för koncernen.

Koncernens kreditrisk härrör huvudsakligen från kundernas eventuella oförmåga att fullgöra sina betalningar. Branschens utveckling på senare år har medfört att denna risk har tilltagit. En noggrann kreditbevakning utförs löpande för att i möjligaste mån förutse och undvika eventuella förluster till följd av kunders betalningssvårigheter.

Likviditetsrisken utgörs av företagets eventuella oförmåga att kunna fullgöra sina betalningar. Koncernen har en långsiktig bankförbindelse och ett kreditarrangemang som täcker likviditetsbehovet inom ramen för säsongsvängningarna i försäljningen.

Utöver den ovan nämnda kreditrisken bedöms inte koncernen vara utsatt för någon väsentlig kassaflödesrisk.

Moderföretaget

Ingen förändring i omfattningen av moderföretagets verksamhet förutses. Några väsentliga risker som enbart rör moderföretaget finns inte förutom utvecklingen i de verksamheter vari moderföretaget har långfristiga värdepappersinnehav. Samtliga övriga risker som moderföretaget är utsatt för sammanhänger med dotterföretagens verksamheter.

Eget kapital

	Aktie- kapital	Reserver	Balanserat resultat inkl årets resultat
<i>Koncernen</i>			
Ingående balans 2022-01-01	600	21 128	328 280
Årets resultat			29 845
<i>Förändringar direkt mot eget kapital</i>			
Förändringar i koncernstruktur			-325
Summa	600	21 128	357 800
<i>Transaktioner med ägare</i>			
Förändring av ägarandel i dotterföretag			-8 102
Utdelning			-30 000
Summa	-	-	-38 102
<i>Omföring mellan poster i eget kapital</i>			
Förändring i koncernstruktur		-20 377	20 377
Summa	-	-20 377	20 377
Eget kapital 2022-12-31	600	751	340 075

	Summa eget kapital hänförligt till moderföretagets ägare	Innehav utan best. inflytande	Summa eget kapital
<i>Koncernen</i>			
Ingående balans 2022-01-01	350 008	-	350 008
Årets resultat	29 845	4 027	33 872
<i>Förändringar direkt mot eget kapital</i>			
Förändringar i koncernstruktur	-325		-325
Summa Förändringar i redovisade värden	379 528	4 027	383 555
<i>Transaktioner med ägare</i>			
Utdelning	-30 000	-	-30 000
Förändring av ägarandel i dotterföretag	-8 102	32 448	24 346
Summa	-38 102	32 448	-5 654
<i>Omföring mellan poster i eget kapital</i>			
Summa	-	-	-
Eget kapital 2022-12-31	341 426	36 475	377 901

Villkorlig återbetalningsskyldighet för aktieägartillskott till tidigare minoritetsägare i numera helägt dotterföretag uppgick till 92 (92).

	Aktiekapital	Reservfond	Balanserad vinst eller förlust
<i>Bundet eget kapital</i>			
<i>Moderföretaget</i>			
Ingående balans 2022-01-01	600	120	6 777
<i>Transaktioner med ägare</i>			
Utdelning	-	-	-30 000

✓ S M

Summa Transaktioner med ägare	600	120	-23 223
<i>Omföring mellan poster i eget kapital</i>			
Disposition enligt beslut av årsstämma	-	-	92 995
Summa Omföringar	-	-	92 995
Eget kapital 2022-12-31	600	120	69 772

<i>Fritt eget kapital</i>	<i>Årets resultat</i>	<i>Summa eget kapital</i>
<i>Moderföretaget</i>		
Ingående balans 2022-01-01	92 995	100 492
Årets resultat	271 874	271 874

<i>Transaktioner med ägare</i>		
Utdelning	-	-30 000
Summa Transaktioner med ägare	364 869	342 366
<i>Omföring mellan poster i eget kapital</i>		
Disposition enligt beslut av årsstämma	-92 995	-
Summa Omföringar	-92 995	-
Eget kapital 2022-12-31	271 874	342 366

Villkorlig återbetalningsskyldighet för aktieägartillskott till tidigare minoritetsägare i numera helägt dotterföretag uppgick till 92 (92).

enk=20230710;2023071107093

Egna aktier

Koncernen äger inga egna aktier.

Förslag till disposition beträffande bolagets vinst eller förlust

Styrelsen föreslår att fritt eget kapital i moderföretaget, 341 645 215 kr, disponeras enligt följande:

	<i>Belopp i SEK</i>
Utdelning till aktieägarna, [6 000 aktier * 5 000 kr per aktie]	30 000 000
Balanseras i ny räkning	311 645 215
Summa	341 645 215

Styrelsens yttrande enligt 18 Kap 4§ ABL avseende föreslagen vinstutdelning för verksamhetsåret 2022

Vid utgången av verksamhetsåret var koncernens och moderföretagets finansiella ställning god. Den föreslagna utdelningen minskar koncernens soliditet från 52,8 % till 48,6 % och moderföretagets soliditet från 98,2 % till 98,1 %. Koncernens verksamheter bedrivs med god efterfrågan på marknader där företaget är verksamt. Styrelsens uppfattning är att koncernen och moderföretaget efter den föreslagna utdelningen har fortsatt god finansiell kapacitet att möta de krav som verksamheternas art, omfattning, investeringsbehov och risker ställer på koncernens och moderföretagets egna kapital. Förslaget är således försvarligt med hänsyn till koncernens och moderföretagets konsolideringsbehov, likviditet och ställning i övrigt vilket bland annat innebär att förslaget inte hindrar koncernen och moderföretaget från att fullgöra sina skyldigheter på kort och lång sikt.

Kungsbacka 2023-06-30

Styrelsen

Vad beträffar företagets resultat och ställning i övrigt, hänvisas till efterföljande resultat- och balansräkningar med tillhörande bokslutskommentarer.

nk=20230710;2023071107094

Resultaträkning - koncernen

Belopp i KSEK	Not	2022-01-01- 2022-12-31	2021-01-01- 2021-12-31
Rörelsens intäkter			
Nettoomsättning	3	971 128	920 264
		<u>971 128</u>	<u>920 264</u>
Rörelsens kostnader			
Handelsvaror		-767 598	-710 557
Övriga externa kostnader	5,7	-61 912	-49 162
Personalkostnader	4	-72 313	-67 394
Av- och nedskrivningar av materiella och immateriella anläggningstillgångar	6	-8 047	-10 370
		<u>-168 270</u>	<u>-137 483</u>
Rörelseresultat		61 258	82 781
Resultat från finansiella poster			
Resultat från andelar i koncernföretag	8	-	100 869
Resultat från andelar i intresseföretag och gemensamt styrda företag		-	6
Resultat från värdepapper och fordringar som är anläggningstillgångar	6,20	-9 400	-14 347
Ränteintäkter och liknande resultatposter	9	404	240
Räntekostnader och liknande resultatposter	10	-4 132	-3 843
		<u>48 130</u>	<u>165 706</u>
Resultat efter finansiella poster		48 130	165 706
Resultat före skatt		48 130	165 706
Skatt på årets resultat	11,12	-14 258	-16 346
Årets resultat		33 872	149 360
Hänförligt till			
Moderföretagets aktieägare		29 845	148 826
Innehav utan bestämmande inflytande		4 027	534

ek=20230710;2023071107095

Balansräkning - koncernen

Belopp i KSEK	Not	2022-12-31	2021-12-31
TILLGÅNGAR			
Anläggningstillgångar			
<i>Immateriella anläggningstillgångar</i>			
Goodwill	13	695	729
Programvaror	14	394	576
		1 089	1 305
<i>Materiella anläggningstillgångar</i>			
Byggnader och mark	15,16	27 175	28 592
Inventarier, verktyg och installationer	17	21 905	21 606
		49 080	50 198
<i>Finansiella anläggningstillgångar</i>			
Andelar i intresseföretag och gemensamt styrda företag	18,19	200	-
Andra långfristiga värdepappersinnehav	20	1 562	1 162
Uppskjuten skattefordran	21	1 906	1 967
Andra långfristiga fordringar	22	5 712	1 012
		9 380	4 141
Summa anläggningstillgångar		59 549	55 644
Omsättningstillgångar			
<i>Varulager m m</i>			
Färdiga varor och handelsvaror		229 809	199 829
Förskott till leverantörer		18 591	22 136
		248 400	221 965
<i>Kortfristiga fordringar</i>			
Kundfordringar		262 649	251 002
Fordringar hos intresseföretag och gemensamt styrda företag		9 918	-
Skattefordringar		3 251	322
Övriga fordringar		8 217	3 811
Förutbetalda kostnader och upplupna intäkter		30 253	15 678
		314 288	270 813
Kassa och bank	33	94 093	99 157
Summa omsättningstillgångar		656 781	591 935
SUMMA TILLGÅNGAR		716 330	647 579

Balansräkning - koncernen

Belopp i KSEK	Not	2022-12-31	2021-12-31
EGET KAPITAL OCH SKULDER			
Eget kapital			
Aktiekapital	24	600	600
Reserver		751	51
Balanserat resultat inkl årets resultat		340 075	349 357
Eget kapital hänförligt till moderföretagets aktieägare		341 426	350 008
Innehav utan bestämmande inflytande		36 475	-
Summa eget kapital		377 901	350 008
Avsättningar			
Uppskjuten skatteskuld	21	6 065	5 891
		6 065	5 891
Långfristiga skulder			
Övriga skulder till kreditinstitut	25	30 207	53 780
		30 207	53 780
Kortfristiga skulder			
Skulder till kreditinstitut	25	134 819	128 093
Förskott från kunder		23	252
Leverantörsskulder		109 579	62 936
Skatteskulder		4 871	4 536
Övriga kortfristiga skulder	26	32 170	18 486
Upplupna kostnader och förutbetalda intäkter	27	20 695	23 597
		302 157	237 900
SUMMA EGET KAPITAL OCH SKULDER		716 330	647 579

k=20230710;2023071107097

Kassaflödesanalys - koncernen

Belopp i KSEK	Not	2022-12-31	2021-12-31
Den löpande verksamheten			
Resultat efter finansiella poster		48 130	165 706
Justeringar för poster som inte ingår i kassaflödet, m m	35	17 198	-75 202
		65 328	90 504
Betald skatt		-16 321	-16 070
Kassaflöde från den löpande verksamheten före förändringar av rörelsekapital		49 007	74 434
<i>Kassaflöde från förändringar i rörelsekapital</i>			
Ökning(-)/Minskning (+) av varulager		-26 435	-47 013
Ökning(-)/Minskning (+) av rörelsefordringar		-40 546	-25 104
Ökning(+)/Minskning (-) av rörelseskulder		63 196	-19 679
Kassaflöde från den löpande verksamheten		45 222	-17 362
Investeringsverksamheten			
Förvärv av dotterföretag		-1 200	-
Avyttring av dotterföretag		-	104 922
Avyttring av minoritet i dotterföretag, likvidpåverkan		26 000	-
Förvärv av immateriella anläggningstillgångar		-200	-681
Förvärv av materiella anläggningstillgångar		-5 736	-5 529
Avyttring av materiella anläggningstillgångar		317	306
Ökning i långfristiga fordringar		-4 700	-
Förvärv av finansiella anläggningstillgångar		-10 000	-342
Avyttring/minskning av finansiella anläggningstillgångar		-	548
Kassaflöde från investeringsverksamheten		4 481	99 224
Finansieringsverksamheten			
Upptagna lån		-	-
Amortering av låneskulder		-22 847	-15 518
Utbetald utdelning till moderföretagets aktieägare	32	-30 000	-30 000
Utbetald utdelning till minoritetsintresse		-1 920	-
Kassaflöde från finansieringsverksamheten		-54 767	-45 518
Årets kassaflöde		-5 064	36 344
Likvida medel vid årets början		99 157	62 813
Likvida medel vid årets slut	33	94 093	99 157

nk=20230710;2023071107098

Resultaträkning - moderföretaget

<i>Belopp i KSEK</i>	<i>Not</i>	<i>2022-01-01- 2022-12-31</i>	<i>2021-01-01- 2021-12-31</i>
Rörelsens intäkter			
Nettoomsättning	3	260	194
		260	194
Rörelsens kostnader			
Övriga externa kostnader	5,7	-7 155	-1 032
Rörelseresultat		-6 895	-838
Resultat från finansiella poster			
Resultat från andelar i koncernföretag	8	287 629	108 685
Resultat från övriga värdepapper som är anläggningstillgångar		-9 400	-14 347
Ränteintäkter och liknande resultatposter	9	540	231
Räntekostnader och liknande resultatposter	10	-	-737
Resultat efter finansiella poster		271 874	92 994
Resultat före skatt		271 874	92 994
Årets resultat		271 874	92 994

nk=20230710;2023071107099

u 9 h

Balansräkning - moderföretaget

Belopp i KSEK	Not	2022-12-31	2021-12-31
TILLGÅNGAR			
Anläggningstillgångar			
<i>Finansiella anläggningstillgångar</i>			
Andelar i koncernföretag	18	259 957	21 982
Fordringar hos koncernföretag		-	1 553
Andra långfristiga värdepappersinnehav	20	1 562	1 162
Andra långfristiga fordringar	22	5 006	306
		<u>266 525</u>	<u>25 003</u>
Summa anläggningstillgångar		<u>266 525</u>	<u>25 003</u>
Omsättningstillgångar			
<i>Kortfristiga fordringar</i>			
Kundfordringar		96	-
Fordringar hos koncernföretag		47 086	13 508
Fordringar hos intresseföretag och gemensamt styrda företag		4 506	-
Övriga fordringar		14	3
		<u>51 702</u>	<u>13 511</u>
Kassa och bank	33	30 248	62 837
Summa omsättningstillgångar		<u>81 950</u>	<u>76 348</u>
SUMMA TILLGÅNGAR		<u>348 475</u>	<u>101 351</u>

nk=20230710;2023071107100

Balansräkning - moderföretaget

Belopp i KSEK	Not	2022-12-31	2021-12-31
EGET KAPITAL OCH SKULDER			
<i>Eget kapital</i>			
<i>Bundet eget kapital</i>			
Aktiekapital	24	600	600
Reservfond		120	120
		<u>720</u>	<u>720</u>
<i>Fritt eget kapital</i>			
Balanserad vinst eller förlust	23	69 772	6 777
Årets resultat		271 874	92 995
		<u>341 646</u>	<u>99 772</u>
Summa eget kapital		<u>342 366</u>	<u>100 492</u>
<i>Kortfristiga skulder</i>			
Skulder till koncernföretag		89	90
Övriga kortfristiga skulder	26	6 020	-
Upplupna kostnader och förutbetalda intäkter	27	-	769
		<u>6 109</u>	<u>859</u>
SUMMA EGET KAPITAL OCH SKULDER		<u>348 475</u>	<u>101 351</u>

sk=20230710;2023071107101

Kassaflödesanalys - moderföretaget

Belopp i KSEK	Not	2022-12-31	2021-12-31
Den löpande verksamheten			
Resultat efter finansiella poster		271 874	92 995
Justeringar för poster som inte ingår i kassaflödet, m m	35	-253 176	-92 484
		18 698	511
Betald skatt		-	-
Kassaflöde från den löpande verksamheten före förändringar av rörelsekapital		18 698	511
<i>Kassaflöde från förändringar i rörelsekapital</i>			
Ökning(-)/Minskning (+) av rörelsefordringar		-38 191	14 009
Ökning(+)/Minskning (-) av rörelseskulder		5 251	-14 509
Kassaflöde från den löpande verksamheten		-14 242	11
Investeringsverksamheten			
Förvärv av dotterföretag		-1 200	-
Avyttring av dotterföretag		-	106 778
Avyttring av minoritet i dotterföretag, likvideffekt		26 000	-
Förvärv av finansiella tillgångar		-14 700	-300
Avyttring/minskning av finansiella tillgångar		1 553	1 239
Kassaflöde från investeringsverksamheten		11 653	107 717
Finansieringsverksamheten			
Amortering av låneskulder		-	-14 968
Utbetald utdelning till moderföretagets aktieägare	32	-30 000	-30 000
Kassaflöde från finansieringsverksamheten		-30 000	-44 968
Årets kassaflöde		-32 589	62 760
Likvida medel vid årets början		62 837	77
Likvida medel vid årets slut	33	30 248	62 837

ank=20230710;2023071107102

Noter

Not 1 Redovisningsprinciper och bokslutskommentarer

Allmänna redovisningsprinciper

Årsredovisningen har upprättats i enlighet med årsredovisningslagen och Bokföringsnämndens allmänna råd BFNAR 2012:1 Årsredovisning och koncernredovisning (K3). Principerna är oförändrade jämfört med föregående år. Moderföretaget tillämpar samma redovisningsprinciper som koncernen utom i de fall som anges nedan under avsnittet Redovisningsprinciper i moderföretaget. Principerna är oförändrade jämfört med föregående år. Alla belopp är i Kkr om inget annat angivits.

Värderingsprinciper mm

Tillgångar, avsättningar och skulder har värderats till anskaffningsvärden om inget annat anges nedan.

Immateriella tillgångar

Övriga immateriella tillgångar

Övriga immateriella tillgångar som förvärvats av företaget är redovisade till anskaffningsvärde minus ackumulerade avskrivningar och nedskrivningar. Utgifter för internt genererad goodwill och varumärken redovisas i resultaträkningen som kostnad då de uppkommer.

Avskrivningar

Avskrivning sker linjärt över tillgångens beräknade nyttjandeperiod. Avskrivningen redovisas som kostnad i resultaträkningen.

	<i>Koncern</i> år	<i>Moder- företag</i> år
Följande avskrivningstider tillämpas:		
<i>Förvärvade immateriella tillgångar</i>		
Goodwill	5	-
Programvaror	5	-
Hysesrätter	10	-

Livslängden på goodwill har bedömts till 5 år på grundval av de framtida kassaflöden som tillgången (goodwill i övertagen agentur) har tillfört och beräknas tillföra företaget. Denna beräkning utförs årligen och har hittills visat att de kassaflöden som tillgången tillfört och beräknas tillföra motiverar en längre avskrivningstid än den som används.

Materiella anläggningstillgångar

Materiella anläggningstillgångar redovisas till anskaffningsvärde minskat med ackumulerade avskrivningar och nedskrivningar. I anskaffningsvärdet ingår förutom inköpspriset även utgifter som är direkt hänförliga till förvärvet.

Tillkommande utgifter

Tillkommande utgifter som uppfyller tillgångskriteriet räknas in i tillgångens redovisade värde. Utgifter för löpande underhåll och reparationer redovisas som kostnader när de uppkommer. För byggnader och mark har skillnaden i förbrukningen av betydande komponenter bedömts vara väsentlig. Dessa tillgångar har därför delats upp i komponenter vilka skrivs av separat.

Avskrivningar

Avskrivning sker linjärt över tillgångens beräknade nyttjandeperiod eftersom det återspeglar den förväntade förbrukningen av tillgångens framtida ekonomiska fördelar. Avskrivningen redovisas som kostnad i resultaträkningen. Följande avskrivningstider tillämpas:

	Koncern år	Moder- företag år
Materiella anläggningstillgångar:		
-Byggnader	20-80	-
-Inventarier, verktyg och installationer	4-10	-

Skillnaden mellan ovan nämnda avskrivningar och skattemässigt gjorda avskrivningar redovisas i de enskilda företagen som ackumulerade överavskrivningar, vilka ingår i obeskattade reserver.

Byggnaderna består av ett antal komponenter med olika nyttjandeperioder. Huvudindelningen är byggnader och mark. Ingen avskrivning sker på komponenten mark vars nyttjandeperiod bedöms som obegränsad. Byggnaderna består av flera komponenter vars nyttjandeperiod varierar.

Följande huvudgrupper av komponenter har identifierats och ligger till grund för avskrivningen på byggnader:

- Stomme	80 år
- Stomkompletteringar, innerväggar mm	50 år
- Installationer, värme, el, VVS, ventilation mm	30 år
- Yttre ytskikt; fasader, yttertak mm	30 år
- Inre ytskikt, maskinell utrustning mm	20 år

Leasing - leasetagare

Operationella leasingavtal

Leasingavgifterna enligt operationella leasingavtal, inklusive förhöjd förstagångshyra men exklusive utgifter för tjänster som försäkring och underhåll, redovisas som kostnad linjärt över leasingperioden.

Utländsk valuta

Poster i utländsk valuta

Monetära poster i utländsk valuta räknas om till balansdagens kurs. Icke-monetära poster räknas inte om utan redovisas till kursen vid anskaffningstillfället.

Omräkning av utlandsverksamheter

Tillgångar och skulder, inklusive goodwill och andra koncernmässiga över- och undervärden, räknas om till redovisningsvalutan till balansdagens kurs. Intäkter och kostnader räknas om till genomsnittlig kurs. Valutakursdifferenser som uppkommer vid omräkningen redovisas direkt mot eget kapital. Utländska filialers tillgångar och skulder har räknats om. Monetära poster omräknas till balansdagens kurs medan icke-monetära poster som värderas till verkligt värde räknas om till valutakursen den dag då det verkliga värdet fastställdes. Andra icke-monetära poster redovisas till kursen vid anskaffningstidpunkten.

Varulager

Varulagret är upptaget till det lägsta av anskaffningsvärdet och nettoförsäljningsvärdet. Därvid har inkuransrisk beaktats. Anskaffningsvärdet beräknas enligt först in- först ut- principen. I anskaffningsvärdet ingår förutom utgifter för inköp även utgifter för att bringa varorna till deras aktuella plats och skick.

Finansiella tillgångar och skulder

Finansiella tillgångar och skulder redovisas i enlighet med kapitel 11 (Finansiella instrument värderade utifrån anskaffningsvärdet) i BFNAR 2012:1.

Redovisning i och borttagande från balansräkningen

En finansiell tillgång eller finansiell skuld tas upp i balansräkningen när företaget blir part i instrumentets avtalsmässiga villkor. En finansiell tillgång tas bort från balansräkningen när den avtalsenliga rätten till kassaflödet från tillgången har upphört eller reglerats. Detsamma gäller när de risker och fördelar som är förknippade med innehavet i allt väsentligt överförs till annan part och företaget inte längre har kontroll över den finansiella tillgången. En finansiell skuld tas bort från balansräkningen när den avtalade förpliktelsen fullgjorts eller upphört.

Värdering av finansiella tillgångar

Finansiella omsättningstillgångar värderas efter första redovisningstillfället till anskaffningsvärde, inklusive eventuella transaktionsavgifter som är direkt hänförliga till förvärvet av tillgången.

Finansiella omsättningstillgångar värderas efter första redovisningstillfället till det lägsta av anskaffningsvärdet och nettoförsäljningsvärdet på balansdagen.

Kundfordringar och övriga fordringar som utgör omsättningstillgångar värderas individuellt till det belopp som beräknas inflyta.

Finansiella anläggningstillgångar värderas efter första redovisningstillfället till anskaffningsvärde med avdrag för eventuella nedskrivningar och med tillägg för eventuella uppskrivningar.

Andelar i dotterföretag redovisas till anskaffningsvärde minskat med ackumulerade nedskrivningar. I anskaffningsvärdet ingår förutom inköpspriset även utgifter som är direkt hänförliga till förvärvet.

Värdering av finansiella skulder

Finansiella skulder värderas till upplupet anskaffningsvärde. Företaget har inga väsentliga utgifter som är direkt hänförliga till upptagande av lån.

Ersättningar till anställda

Ersättningar till anställda efter avslutad anställning

Planer för ersättningar efter avslutad anställning klassificeras som antingen avgiftsbestämda eller förmånsbestämda. Koncernens planer för ersättningar efter avslutade anställningar är uteslutande avgiftsbestämda. Avgifterna för dessa planer betalas till Alecta, Fora eller annat försäkringsföretag och koncernen har efter att avgiften har betalats inte längre någon förpliktelse till den anställde. Storleken på den anställdes ersättningar efter avslutad anställning är beroende av de avgifter som har betalats och den kapitalavkastning som avgifterna ger.

Avgifterna för de avgiftsbestämda planer redovisas som kostnad. Obetalda avgifter redovisas som skuld.

Ersättningar vid uppsägning

Ersättningar vid uppsägningar, i den omfattning ersättningen inte ger företaget några framtida ekonomiska fördelar, redovisas endast som en skuld och en kostnad när företaget har en legal eller informell förpliktelse att antingen

- a) avsluta en anställdes eller en grupp av anställdas anställning före den normala tidpunkten för anställningens upphörande, eller
- b) lämna ersättningar vid uppsägning genom erbjudande för att uppmuntra frivillig avgång.

Ersättningar vid uppsägningar redovisas endast när företaget har en detaljerad plan för uppsägningen och inte har någon realistisk möjlighet att annullera planen.

Skatt

Skatt på årets resultat i resultaträkningen består av aktuell skatt och uppskjuten skatt. Aktuell skatt är inkomstskatt för innevarande räkenskapsår som avser årets skattepliktiga resultat och den del av tidigare räkenskapsårs inkomstskatt som ännu inte har redovisats. Uppskjuten skatt är inkomstskatt för skattepliktigt resultat avseende framtida räkenskapsår till följd av tidigare transaktioner eller händelser.

Uppskjuten skatteskuld redovisas för alla skattepliktiga temporära skillnader, dock inte för temporära skillnader som härrör från första redovisningen av goodwill. Uppskjuten skattefordran redovisas för avdragsgilla temporära skillnader och för möjligheten att i framtiden använda skattemässiga underskottsavdrag. Värderingen baseras på hur det redovisade värdet för motsvarande tillgång eller skuld förväntas återvinnas respektive regleras. Beloppen baseras på de skattesatser och skatteregler som är beslutade före balansdagen och har inte nuvärdeberäknats.

Uppskjutna skattefordringar har värderats till högst det belopp som sannolikt kommer att återvinnas baserat på innevarande och framtida skattepliktiga resultat. Värderingen omprövas varje balansdag.

I koncernbalansräkningen delas obeskattade reserver upp på uppskjuten skatt och eget kapital.

Eventualförpliktelser

En eventualförpliktelse är:

* En möjlig förpliktelse som till följd av inträffade händelser och vars förekomst endast kommer att bekräftas av en eller flera osäkra framtida händelser, som inte helt ligger inom företagets kontroll, inträffar eller uteblir, eller

* En befintlig förpliktelse till följd av inträffade händelser, men som inte redovisas som skuld eller avsättning eftersom det inte är sannolikt att ett utflöde av resurser kommer att krävas för att reglera förpliktelsen eller förpliktelsens storlek inte kan beräknas med tillräcklig tillförlitlighet.

Eventualförpliktelser är en sammanfattande beteckning för sådana garantier, ekonomiska åtaganden och eventuella förpliktelser som inte tas upp i balansräkningen.

Intäkter

Det inflöde av ekonomiska fördelar som företaget erhållit eller kommer att erhålla för egen räkning redovisas som intäkt. Intäkter värderas till verkliga värdet av det som erhållits eller kommer att erhållas, med avdrag för rabatter.

Försäljning av varor

Vid försäljning av varor redovisas intäkten vid leverans.

Tjänsteuppdrag och entreprenadavtal - löpande räkning

Inkomst från uppdrag på löpande räkning redovisas som intäkt i takt med att arbete utförs och material levereras eller förbrukas.

Ränta och utdelning

Intäkt redovisas när de ekonomiska fördelarna som är förknippade med transaktionen sannolikt kommer att tillfalla företaget samt när inkomsten kan beräknas på ett tillförlitligt sätt.

Utdelning redovisas när behörigt organ har fattat beslut om att utdelning ska lämnas.

V. J. M.

Koncernredovisning

Dotterföretag

Dotterföretag är företag i vilka moderföretaget direkt eller indirekt innehar mer än 50 % av röstetalet eller på annat sätt har ett bestämmande inflytande. Bestämmande inflytande innebär en rätt att utforma ett företags finansiella och operativa strategier i syfte att erhålla ekonomiska fördelar. Redovisningen av rörelseförvärv bygger på enhetssynen. Det innebär att förvärvsanalysen upprättas per den tidpunkt då förvärvaren får bestämmande inflytande. Från och med denna tidpunkt ses förvärvaren och den förvärvade enheten som en redovisningsenhet. Tillämpningen av enhetssynen innebär vidare att alla tillgångar (inklusive goodwill) och skulder samt intäkter och kostnader medräknas i sin helhet även för delägda dotterföretag.

Anskaffningsvärdet för dotterföretag beräknas till summan av verkligt värde vid förvärvstidpunkten för erlagda tillgångar med tillägg av uppkomna och övertagna skulder samt emitterade eget kapitalinstrument, utgifter som är direkt hänförliga till rörelseförvärvet samt eventuell tilläggsköpeskillning. I förvärvsanalysen fastställs det verkliga värdet, med några undantag, vid förvärvstidpunkten av förvärvade identifierbara tillgångar och övertagna skulder samt minoritetsintresse. Minoritetsintresse värderas till verkligt värde vid förvärvstidpunkten. Från och med förvärvstidpunkten inkluderas i koncernredovisningen det förvärvade företags intäkter och kostnader, identifierbara tillgångar och skulder liksom eventuell uppkommen goodwill eller negativ goodwill.

Goodwill

Koncernmässig goodwill uppkommer när anskaffningsvärdet vid förvärv av andelar i dotterföretag överstiger det i förvärvsanalysen fastställda värdet på det förvärvade företags identifierbara nettotillgångar. Goodwill redovisas till anskaffningsvärde med avdrag för ackumulerade avskrivningar och eventuell nedskrivning.

Intresseföretag

Aktieinnehav i intresseföretag, i vilka koncernen har lägst 20 % och högst 50 % av rösterna eller på annat sätt har ett betydande inflytande över den driftsmässiga och finansiella styrningen, redovisas enligt kapitalandelsmetoden. Kapitalandelsmetoden innebär att det i koncernen redovisade värdet på aktier i intresseföretag motsvaras av koncernens andel i intresseföretagens egna kapital, eventuella restvärden på koncernmässiga över- och undervärden, inklusive goodwill och negativ goodwill reducerat med eventuella internvinster. I koncernens resultaträkning redovisas som "Andel i intresseföretags resultat" koncernens andel i intresseföretagens resultat efter skatt justerat för eventuella avskrivningar på eller upplösningar av förvärvade över- respektive undervärden, inklusive avskrivning på goodwill/ upplösning av negativ goodwill. Erhållna utdelningar från intresseföretag minskar redovisat värde. Vinstandelar upparbetade efter förvärven av intresseföretagen som ännu inte realiserats genom utdelning, avsätts till kapitalandelsfonden.

Redovisningsprinciper i moderföretaget

Redovisningsprinciperna i moderföretaget överensstämmer med de ovan angivna redovisningsprinciperna i koncernredovisningen utom i nedanstående fall.

Andelar i dotterföretag och intresseföretag

I moderföretaget redovisas andelar i dotterföretag och intresseföretag till anskaffningsvärde.

Obeskattade reserver

I moderföretaget redovisas periodiseringsfonder som obeskattade reserver samt förändring i dessa som bokslutsdisposition.

Anteciperad utdelning

Moderföretaget redovisar i förekommande fall anteciperad utdelning från dotterföretag som resultat från andelar i koncernföretag.

Koncernbidrag och aktieägartillskott

Moderföretaget redovisar erhållna och avgivna koncernbidrag som bokslutsdispositioner.

Aktieägartillskott till dotterföretag läggs till anskaffningsvärdet på andelarna i koncernföretag med avdrag för eventuella nedskrivningar.

Not 2 Uppskattningar och bedömningar

Tura och NI gör löpande en uppskattning av eventuell övertalighet i lager grundad på omsättningshastighet och försäljningsprognoser. Fastigheten i dotterföretaget Tevan har tidigare varit outhyrd men är numera helt uthyrd. Bedömning av fastighetens värde görs årligen med beaktande av framtida beräknade kassaflöden med beräknade avdrag för bortfall av hyresintäkter. Koncernen har inga andra väsentliga redovisningsposter som är föremål för uppskattningar och bedömningar.

Not 3 Nettoomsättning per rörelsegren och geografisk marknad

	2022-01-01- 2022-12-31	2021-01-01- 2021-12-31
Koncernen		
<i>Nettoomsättning per geografisk marknad</i>		
Sverige	467 740	456 022
Norge	189 198	161 733
Danmark	221 343	204 170
Finland	92 847	98 339
	<u>971 128</u>	<u>920 264</u>

Moderföretaget

Nettoomsättning per geografisk marknad

Sverige	<u>260</u>	<u>194</u>
	260	194

Koncernens verksamhet utgörs i all väsentlighet endast av en rörelsegren. Tjänsteuppdrag förekommer endast i liten omfattning och då som komplement till sålda produkter.

Not 4 Anställda och personalkostnader

Medelantalet anställda

	2022-01-01- 2022-12-31	Varav män	2021-01-01- 2021-12-31	Varav män
Moderföretaget				
Sverige				
Totalt moderföretaget	-	-	-	-
Dotterföretagen				
Sverige	78	53	72	51
Norge	10	9	10	9
Danmark	10	8	9	7
Finland	6	5	6	5
Totalt dotterföretagen	104	75	97	72
Koncernen totalt	104	75	97	72

Könsfördelning i företagsledningen

	2022-12-31 Andel kvinnor i %	2021-12-31 Andel kvinnor i %
Moderföretag		
Styrelsen	0	0
Övriga ledande befattningshavare	0	0
Koncern		
Styrelsen	10	0
Övriga ledande befattningshavare	0	0

Löner och andra ersättningar samt sociala kostnader, inklusive pensionskostnader

	2022-01-01- 2022-12-31	2021-01-01- 2021-12-31
Moderföretaget		
Styrelse och VD		-
Övriga anställda		-
Summa	-	-
Sociala kostnader (varav pensionskostnader) 1)		-
Dotterföretagen		
Styrelse och VD	1 370	1 088
Övriga anställda	53 234	50 216
Summa	54 604	51 304
Sociala kostnader (varav pensionskostnader) 2)	17 514	16 958
	5 051	4 163
Koncernen		
Styrelse och VD	1 370	1 088
Övriga anställda	53 234	50 216
Summa	54 604	51 304
Sociala kostnader (varav pensionskostnader) 2)	17 514	16 958
	5 051	4 163

1) Av moderföretagets pensionskostnader avser 0 (fg år 0) företagets ledning avseende 0 (0) personer.

u 9 m

Företagets utestående pensionsförpliktelser till dessa uppgår till 0 (fg år 0).

2) Av koncernens pensionskostnader avser 1 443 tkr (fg år 1 211 tkr) företagsledning avseende 7 (7) personer. Koncernens utestående pensionsförpliktelser till dessa uppgår till 0 (fg år 0).

Avgångsvederlag

Koncernen har inga utfästelser om avgångsvederlag utöver gällande lagar och avtal.

Lån till ledande befattningsinnehavare

Koncernen har inga lån till ledande befattningshavare.

Not 5 Arvode och kostnadsersättning till revisorer

	2022-01-01- 2022-12-31	2021-01-01- 2021-12-31
Koncernen		
<i>KPMG</i>		
Revisionsarvode	453	233
Revisionsverksamhet utöver revisionsuppdraget	-	-
Skatterådgivning	-	-
Andra uppdrag	141	-
Summa	594	233
<i>Övriga revisionsföretag</i>		
Revisionsarvode	129	120
Revisionsverksamhet utöver revisionsuppdraget	-	-
Skatterådgivning	-	-
Andra uppdrag	-	55
Summa	129	175
Summa koncernen	723	408
Moderföretaget		
<i>KPMG</i>		
Revisionsarvode	46	44
Andra uppdrag	14	-
Summa	783	452

Med revisionsuppdrag avses granskning av årsredovisningen och bokföringen samt styrelsens och verkställande direktörens förvaltning, övriga arbetsuppgifter som det ankommer på företagets revisor att utföra samt rådgivning eller annat biträde som föranleds av iakttagelser vid sådan granskning eller genomförandet av sådana arbetsuppgifter. Allt annat är andra uppdrag.

mk=20230710;2023071107110

Not 6 Av- och nedskrivningar av materiella och immateriella anläggningstillgångar

	2022-01-01- 2022-12-31	2021-01-01- 2021-12-31
Koncernen		
<i>Avskrivningar enligt plan fördelade per tillgång</i>		
Programvaror	182	146
Goodwill	234	122
Byggnader och mark	1 970	3 860
Inventarier, verktyg och installationer	4 979	6 242
	<u>7 365</u>	<u>10 370</u>
<i>Nedskrivningar fördelade per tillgång:</i>		
Goodwill	682	-
	<u>682</u>	<u>-</u>
	8 047	10 370
<i>Resultat från värdepapper och fordringar som är anläggningstillgångar</i>		
Andra långfristiga värdepappersinnehav	9 400	14 347
	<u>17 447</u>	<u>24 717</u>
Moderföretaget		
<i>Nedskrivningar fördelade per tillgång:</i>		
Andra långfristiga värdepappersinnehav	9 400	14 347
	<u>9 400</u>	<u>14 347</u>

Not 7 Operationell leasing - leasetagare

	2022-01-01- 2022-12-31	2021-01-01- 2021-12-31
Koncernen		
<i>Tillgångar som innehas via operationella leasingavtal</i>		
Leasingkostnader som bokförts i koncernen under året	14 910	12 224
Totala leasingkostnader	<u>14 910</u>	<u>12 224</u>
<i>Avtalade framtida minimileaseavgifter avseende icke uppsägningsbara kontrakt förfaller till betalning:</i>		
Inom ett år	13 793	12 569
Mellan ett och fem år	39 079	37 765
Senare än fem år	33 521	39 193
	<u>86 393</u>	<u>89 527</u>

Inga leasingåtaganden förekommer i moderföretaget.

Not 8 Resultat från andelar i koncernföretag

	2022-01-01- 2022-12-31	2021-01-01- 2021-12-31
Koncernen		
Realisationsresultat från avyttring av andelar i koncernbolag	-	99 869
Utelning från koncernföretag innan avyttringen	-	1 000
	<u>-</u>	<u>100 869</u>
Moderföretaget		
Utdelning från dotterföretag	25 053	2 000

49 M

Nedskrivningar av andelar i dotterföretag	-69 106	-
Resultat från avyttring av andelar i dotterföretag	331 682	106 685
	<u>287 629</u>	<u>108 685</u>

Not 9 Ränteintäkter och liknande resultatposter

	2022-01-01- 2022-12-31	2021-01-01- 2021-12-31
Koncernen		
Ränteintäkter, övriga	404	240
	<u>404</u>	<u>240</u>
Moderföretaget		
Ränteintäkter, koncernföretag	256	80
Ränteintäkter, övriga	225	5
Valutakursvinster på lån till dotterföretag	59	146
	<u>540</u>	<u>231</u>

Not 10 Räntekostnader och liknande resultatposter

	2022-01-01- 2022-12-31	2021-01-01- 2021-12-31
Koncernen		
Räntekostnader, närstående	-	461
Räntekostnader, övriga	4 132	3 382
	<u>4 132</u>	<u>3 843</u>
Moderföretaget		
Räntekostnader, koncernföretag	-	276
Räntekostnader, närstående	-	461
	<u>-</u>	<u>737</u>

Lånekostnader om totalt 0 kr (0 kr) har inräknats i tillgångarnas anskaffningsvärde.

2/8/22

Not 11 Skatt på årets resultat

	2022-01-01- 2022-12-31	2021-01-01- 2021-12-31
Koncernen		
<i>Aktuellt skattekostnad(-) [/skatteintäkt(+)]</i>		
Periodens skattekostnad	-13 727	-16 930
Justering av skatt hänförlig till tidigare år	-	-97
	<u>-13 727</u>	<u>-17 027</u>
 <i>Uppskjuten skattekostnad(-) [/skatteintäkt(+)]</i>		
Uppskjuten skatt avseende temporära skillnader	-531	681
	<u>-531</u>	<u>681</u>
 Total redovisad skattekostnad i koncernen	-14 258	-16 346
Moderföretaget		
<i>Aktuell skattekostnad(-) [/skatteintäkt(+)]</i>		
Periodens skattekostnad (/skatteintäkt)	-	-
	<u>-</u>	<u>-</u>
 Total redovisad skattekostnad i moderföretaget	-	-

Not 12 Avstämning effektiv skatt

Koncernen	Procent	2022		2021	
		Belopp	Procent	Belopp	Procent
Resultat före skatt		48 130		165 706	
Skatt enligt gällande skattesats för moderföretaget	20,6%	9 915	20,6%	34 135	
Effekt av andra skattesatser för utländska filialer	1,1%	519	0,2%	383	
Ej skattepliktig intäkt från avyttring av koncernföretag	-	-	-12,4%	-20 573	
Av- och nedskrivning av koncernmässig goodwill	-	-	0,0%	25	
Andra icke-avdragsgilla kostnader	0,2%	106	0,0%	74	
Ej skattepliktiga intäkter			-	-	
Ökning av underskottsavdrag utan motsvarande aktivering av uppskjuten skatt	3,3%	1 328	-	-	
Utnyttjande av tidigare ej aktiverade underskottsavdrag	-	-	-0,1%	-112	
Skatt hänförlig till tidigare år	-	-	0,1%	97	
Ändrad bedömning vid värdering av uppskjuten skatt	-	-	0,0%	13	
Skatt på övriga poster som eliminerats i koncernen	0,4%	198	-0,3%	-652	
Nedskrivning av värdepapper som är anläggningstillgång	4,0%	<u>1 936</u>	1,8%	<u>2 956</u>	
Redovisad effektiv skatt	29,6%	14 002	9,9%	16 346	

Handwritten signature or initials.

Moderföretaget	Procent	Belopp	Procent	Belopp
Resultat före skatt		271 874		92 995
Skatt enligt gällande skattesats för moderföretaget	20,6%	56 006	20,6%	19 157
Nedskrivning av aktier i dotterföretag	5,1%	14 030	2,8%	-
Ej skattepliktig utdelning från dotterföretag	-1,9%	-5 161	-0,4%	-412
Ej skattepl rearesultat från avyttr av dotterföretag	-25,1%	-68 343	-23,6%	-21 976
Ökning av underskottsavdrag utan motsvarande aktivering av uppskjuten skatt	0,6%	1 532	0,3%	275
Nedskrivning av värdepapper som är anläggningstillgång	0,7%	1 936	3,1%	2 956
Redovisad effektiv skatt	0,0%	-	0,0%	-

Not 13 Goodwill

	2022-12-31	2021-12-31
Koncernen		
<i>Akkumulerade anskaffningsvärden:</i>		
-Vid årets början	4 044	3 544
-Nyanskaffningar	200	500
Vid årets slut	4 244	4 044
<i>Akkumulerade avskrivningar enligt plan:</i>		
-Vid årets början	-613	-491
-Årets avskrivning enligt plan	-234	-122
Vid årets slut	-847	-613
<i>Akkumulerade nedskrivningar:</i>		
-Vid årets början	-2 702	-2 702
Vid årets slut	-2 702	-2 702
Redovisat värde vid årets slut	695	729

Not 14 Programvaror

	2022-12-31	2021-12-31
Koncernen		
<i>Akkumulerade anskaffningsvärden:</i>		
-Vid årets början	1 226	1 045
-Nyanskaffningar	-	181
Vid årets slut	1 226	1 226
<i>Akkumulerade avskrivningar enligt plan:</i>		
-Vid årets början	-650	-504
-Årets avskrivning enligt plan	-182	-146
Vid årets slut	-832	-650
Redovisat värde vid årets slut	394	576

W 87 M

Not 15 Byggnader och mark

	2022-12-31	2021-12-31
Koncernen		
<i>Akkumulerade anskaffningsvärden:</i>		
-Vid årets början	64 641	117 384
-Nyanskaffningar	560	-
-Avyttringar och utrangeringar	-	-52 743
Vid årets slut	65 201	64 641
<i>Akkumulerade nedskrivningar och avskrivningar enligt plan:</i>		
-Vid årets början	-36 049	-57 568
-Avyttringar och utrangeringar	-	25 379
-Årets avskrivning enligt plan	-1 970	-3 860
-Årets valutakursdifferens	-7	-
Vid årets slut	-38 026	-36 049
Redovisat värde vid årets slut	27 175	28 592

Moderföretaget äger inga byggnader och ingen mark.

Not 16 Upplysning om verkligt värde på förvaltningsfastighet

	2022-12-31	2021-12-31
Redovisat värde vid periodens slut		
Övriga byggnader och mark	-	5 630
Förvaltningsfastighet	21 545	22 962
	21 545	28 592

Information om verkligt värde på förvaltningsfastighet

	2022-12-31	2021-12-31
Koncernen		
<i>Akkumulerade verkliga värden</i>		
Vid årets början	46 576	24 581
Vid årets slut	46 671	46 576

Verkliga värden har bedömts med en avkastningsmetod. Avkastningsmetoden är baserad på nuvärdesberäkning av framtida faktiska kassaflöden, som successivt marknadsanpassats och beaktat beräknad uthyrningsgrad, under 5 år. Gjorda nedskrivningar har beaktats.

Handwritten signature

Not 17 Inventarier, verktyg och installationer

	2022-12-31	2021-12-31
Koncernen		
<i>Akkumulerade anskaffningsvärden:</i>		
-Vid årets början	69 093	65 309
-Nyanskaffningar	5 176	5 529
-Rörelseförvärv	168	-
-Avyttringar och utrangeringar	-1 838	-1 745
-Vid årets slut	72 599	69 093
<i>Akkumulerade avskrivningar enligt plan:</i>		
-Vid årets början	-47 487	-42 342
-Rörelseförvärv	-32	-
-Återförda avskrivningar på avyttringar och utrangeringar	1 765	1 067
-Årets avskrivning	-4 979	-6 232
-Årets valutakursdifferenser	39	20
-Vid årets slut	-50 694	-47 487
Redovisat värde vid årets slut	21 905	21 606

Moderföretaget äger inga inventarier, verktyg eller installationer.

Inventarier som innehas under finansiella leasingavtal ingår med följande belopp:

Inga

Inga

K=20230710;2023071107116

Not 18 Andelar i koncernföretag

	2022-12-31	2021-12-31
Moderföretaget		
<i>Akkumulerade anskaffningsvärden:</i>		
-Vid årets början	35 795	35 895
-Förvärv av andelar i dotterföretag	309 582	-
-Avyttring av andelar i dotterföretag	-2 700	-100
-Vid årets slut	342 677	35 795
 <i>Akkumulerade nedskrivningar:</i>		
-Vid årets början	-13 814	-13 814
-Årets nedskrivningar	-69 106	-
Vid årets slut	-82 920	-13 814
 Redovisat värde vid årets slut	259 757	21 981

Specifikation av moderföretagets innehav av andelar i koncernföretag

Med procentangivelsen avses ägarandelen av kapitalet, vilken även överensstämmer med andelen av rösterna för totalt antal aktier.

<i>Dotterföretag / Andra företag / Org nr / Säte</i>	<i>Antal andelar</i>	<i>i %</i>	<i>Redovisat värde</i>	<i>Redovisat värde</i>
			<i>2022-12-31</i>	<i>2021-12-31</i>
Dotterföretag				
Tura NI Holding AB, 559228-5836, Kungsbacka	500	100	35	35
Tura Group AB (publ), 559319-6446, Kungsbacka	42 830 770	87	249 276	-
<i>Tura Scandinavia AB, 556193-0420, Kungsbacka</i>	-	100	-	2 700
Network Innovation NI AB, 556465-9497, Stockholm	2 000	100	3 650	13 650
<i>Q-Bit Data AB, 556478-1879, Stockholm</i>	-	100	-	-
N Å Engström AB, 556228-1245, Mölndal	2 500	100	1 177	1 177
Radicover ApS, 35 85 39 60, Birkerød, Danmark	62	100	283	283
XIT Nordic AS, 994 336 533, Oslo, Norge	750	75	-	-
Earphones Scandinavia AB, 556812-4811, Kungsbacka	500	100	116	116
Voxson Financial Services AB, 556561-2412, Kungsbacka	1 000	100	140	140
Tevan Fastighet AB, 556732-4867, Kungsbacka	100	100	100	100
AB Masgnuk, 556495-3221, Kungsbacka	1 000	100	3 544	3 544
Graphic Innovation Nordic AB, 556858-2455, Kungsbacka	500	100	236	236
Uniprint AB, 556920-1436, Stockholm	999	100	1 200	-
Summa dotterföretag			259 757	21 981

ank=20230710;2023071107117

Not 19 Andelar i intresseföretag och gemensamt styrda företag

	2022-12-31	2021-12-31
Koncern		
<i>Akkumulerade anskaffningsvärden:</i>		
Omklassificering från andra långfristiga värdepappersinnehav	200	-
-Vid årets slut	200	-
<i>Akkumulerade nedskrivningar:</i>		
-Vid årets slut	-	-
Redovisat värde vid årets slut	200	-
Moderföretag		
<i>Akkumulerade anskaffningsvärden:</i>		
Omklassificering från andra långfristiga värdepappersinnehav	200	-
Vid årets slut	200	-
<i>Akkumulerade uppskrivningar:</i>		
Vid årets slut	-	-
<i>Akkumulerade nedskrivningar:</i>		
Vid årets slut	-	-
Redovisat värde vid årets slut	200	-

Not 20 Andra långfristiga värdepappersinnehav

	2022-12-31	2021-12-31
Koncern		
<i>Akkumulerade redovisade värden</i>		
-Vid årets början	1 162	16 052
-Tillkommande tillgångar	10 000	-
-Avgående tillgångar	-	-663
-Omklassificering till intresseföretag	-200	-
-Under året återförda nedskrivningar	-	121
-Årets nedskrivningar	-9 400	-14 348
Redovisat värde vid årets slut	1 562	1 162
Moderföretag		
<i>Akkumulerade redovisade värden</i>		
-Vid årets början	1 162	16 052
-Tillkommande tillgångar	10 000	-
-Avgående tillgångar	-	-663
-Omklassificering till intresseföretag	-200	-
-Under året återförda nedskrivningar	-	121
-Årets nedskrivningar	-9 400	-14 348
Redovisat värde vid årets slut	1 562	1 162

Årets nedskrivningar har beräknats med utgångspunkt från koncernens och moderföretagets andel i placeringarnas redovisade egna kapital per 2022-12-31.

ank=20230710;2023071107118

Not 21 Uppskjuten skatt

	Uppskjuten skattefordran	Uppskjuten skatteskuld	Netto
Koncernen 2022-12-31			
Byggnader och mark	1 526	-548	978
Maskiner och inventarier	-	-1 641	-1 641
Periodiseringsfonder	-	-4 100	-4 100
Underskottsavdrag	380	224	604
	1 906	-6 065	-4 159
	1 906	-6 065	-4 159
Koncernen 2021-12-31			
Byggnader och mark	1 339	-440	899
Maskiner och inventarier	191	-1 351	-1 160
Periodiseringsfonder	-	-4 100	-4 100
Underskottsavdrag	437	-	437
	1 967	-5 891	-3 924
	1 967	-5 891	-3 924

Temporära skillnader

	Redovisat värde	Skattemässigt värde	Temporär skillnad
Koncernen 2022-12-31			
<i>Väsentliga temporära skillnader</i>			
Byggnader och mark	27 175	31 228	4 053
Maskiner och inventarier	21 905	12 898	-9 007
Periodiseringsfonder	-	-19 900	-19 900
Underskottsavdrag	-	1 727	1 727
	49 080	25 953	-23 127
Koncernen 2021-12-31			
<i>Väsentliga temporära skillnader</i>			
Byggnader och mark	28 592	32 956	4 364
Maskiner och inventarier	21 606	15 975	-5 631
Periodiseringsfonder	-	-19 900	-19 900
Underskottsavdrag	-	1 986	1 986
	50 198	31 017	-19 181

Skattemässiga underskottsavdrag uppgår till 9 233 tkr (3 139 tkr)

Not 22 Andra långfristiga fordringar

	2022-12-31	2021-12-31
Koncern		
<i>Ackumulerade anskaffningsvärden:</i>		
-Vid årets början	1 012	697
-Tillkommande fordringar	4 700	306
-Värdereglering	-	9
Redovisat värde vid årets slut	5 712	1 012
Moderföretaget		
-Vid årets början	306	-
-Tillkommande fordringar	4 700	306
Redovisat värde vid årets slut	5 006	306

Handwritten signature

Posten utgörs huvudsakligen av depositioner för fullgörande av lokalhyreskontrakt i utländska filialer samt moderföretagets utlåning till intresseföretag.

Not 23 Disposition av vinst eller förlust

Styrelsen föreslår att fritt eget kapital i moderföretaget, 341 645 215 kr, disponeras enligt följande:

Utdelning till aktieägarna, [6 000 aktier * 5 000 kr per aktie]	30 000
Balanseras i ny räkning	311 646
Summa	341 646

Not 24 Antal aktier och kvotvärde

	2022-12-31	2021-12-31
Moderföretaget		
B-aktier		
antal aktier	6 000	6 000
kvotvärde, kr	100	100

Not 25 Skulder till kreditinstitut

Koncernen	2022-12-31	2021-12-31
Checkkredit		
Beviljad kreditlimit	25 000	29 000
Utnyttjad del	-25 000	-29 000
Utnyttjat kreditbelopp	-	-
Övriga kortfristiga skulder till kreditinstitut - fakturakredit		
Beviljad kreditlimit	150 000	150 000
Utnyttjad del	-15 324	-22 677
Utnyttjat kreditbelopp	134 676	127 323
Övriga kortfristiga skulder till kreditinstitut - kortfristig del av lån		
Förfallotidpunkt, inom ett år från balansdagen	143	770
Summa övriga kortfristiga skulder till kreditinstitut	134 819	128 093
Långfristiga skulder till kreditinstitut - fastighetslån och avbetalningskontrakt		
Förfallotidpunkt, 1-5 år från balansdagen	2 432	21 715
Förfallotidpunkt, senare än fem år från balansdagen	27 775	32 065
Summa långfristiga skulder till kreditinstitut	30 207	53 780
Summa skulder till kreditinstitut	165 026	181 873

Not 26 Skulder till andra närstående fysiska och juridiska personer

	2022-12-31	2021-12-31
Koncernen		
Belopp varmed skuldposten förväntas betalas inom tolv månader	6 000	-
Moderföretaget		
Belopp varmed skuldposten förväntas betalas inom tolv månader	6 000	-

Skulder till närstående avser upplåning från aktieägarna i moderföretaget eller av dem ägda företag. Ränta löper på villkor motsvarande dem som gäller för koncernens lång- och kortfristiga upplåning från bank.

Not 27 Upplupna kostnader och förutbetalda intäkter

	2022-12-31	2021-12-31
Koncernen		
Upplupna löner	375	375
Semesterlöneskulder	6 676	7 573
Upplupna sociala kostnader	3 911	4 381
Upplupen bonus till kunder	5 197	5 138
Övriga poster	4 536	6 130
	20 695	23 597
Moderföretaget		
Övriga poster	-	770
	-	770

Not 28 Ställda säkerheter och eventalförpliktelser - koncernen

Ställda säkerheter

	2022-12-31	2021-12-31
<i>För skulder till kreditinstitut</i>		
Fastighetsinteckningar	48 000	48 000
Företagsinteckningar	58 200	57 500
Fordringar	134 677	127 323
Summa ställda säkerheter	240 877	232 823

Eventalförpliktelser

	2022-12-31	2021-12-31
Tullgarantier	1 397	1 397
Summa eventalförpliktelser	1 397	1 397

Not 29 Ställda säkerheter och eventualförpliktelser - moderföretaget

Ställda säkerheter

	2022-12-31	2021-12-31
	Inga	Inga

Eventualförpliktelser

	2022-12-31	2021-12-31
<i>För dotterföretags skulder till kreditinstitut</i>		
Borgensförbindelser	19 560	19 990
Summa eventualförpliktelser	19 560	19 990

Not 30 Transaktioner med närstående

Moderföretaget tar från tid till annan upp lån från sina tre aktieägare eller av dem ägda bolag till samma villkor som gäller för koncernens upplåning i bank. Belopp framgår av not 26. I övrigt har koncernen inga transaktioner med närstående på andra än marknadsmässiga villkor.

Not 31 Väsentliga händelser efter räkenskapsårets slut

Förvärvet av Happy Plugs AB

Den 15 december 2022 tecknades avtal mellan Tura Group AB och ägarna till Happy Plugs AB om förvärv av företaget. Happy Plugs är ett välkänt varumärke och har under många år framgångsrikt försett marknaden med produkter där kombinationen mode och teknik stått i centrum. Under senare år har affären i huvudsak handlat om hörlurar och då trådlösa produkter. Produkterna passar väl in i Turas erbjudande. Förvärvet verkställdes den 2 januari 2023. Affären förväntas efter strukturarbete nå lönsamhet senast 2024. Köpeskillingen uppgick till cirka 23 Mkr. Tillträdet skedde den 2 januari 2023 och hela köpeskillingen erlades kontant vid tillträdet.

Förvärvet av NILAS3D ApS

I syfte att stärka Turas position inom 3D-skrivare förvärvade Tura Group AB den danska distributören NILAS3D ApS den 30 april. Företagets tidigare ägare och medarbetare har gått över till Tura för att vidareutveckla affären och företagets verksamhet beräknas vara helt överförd till Tura under innevarande år. Köpeskillingen uppgick till cirka 2,5 Mkr.

Kriget i Ukraina

Den 24 februari 2022 år utbröt krig i Ukraina i samband med Rysslands väpnade invasion av landet. Denna konflikt har efter hand kommit att påverka världsekonomin på olika sätt, framför allt inom energi- och livsmedelssektorerna. Koncernen har ingen exponering mot de krigförande parterna men det kan inte uteslutas att dotterföretagen kan komma att påverkas i någon mån på samma sätt som den privata konsumtionen i Norden kan komma att påverkas av den inverkan som Ukrainakriget har på världsekonomin med minskad privat konsumtion som följd. Emellertid befinner sig största delen av koncernens erbjudande inom low- och mid-end segmenten som kan förväntas påverkas i mindre grad av en allmän konsumtionsminskning än high-end segmenten.

Några andra väsentliga händelser efter räkenskapsårets utgång har ej inträffat.

Not 32 Betalda räntor och erhållen utdelning

	2022-12-31	2021-12-31
Koncernen		
Erlagd utdelning	30 000	30 000
Erhållen ränta	276	93
Erlagd ränta	3 132	3 382

	2022-12-31	2021-12-31
Moderföretaget		
Erhållen utdelning	25 054	2 000
Erhållen ränta från koncernföretag	396	80
Erhållen ränta från övriga	-	5
Erlagd ränta till koncernföretag	-	276
Erlagd ränta till närstående	-	461
Erlagd ränta till övriga	-	5
Erlagd utdelning	30 000	30 000

Not 33 Likvida medel

	2022-12-31	2021-12-31
Koncernen		
<i>Följande delkomponenter ingår i likvida medel:</i>		
Kassa och bank	94 093	99 157
	94 093	99 157

	2022-12-31	2021-12-31
Moderföretag		
<i>Följande delkomponenter ingår i likvida medel:</i>		
Kassa och bank	30 248	62 837
	30 248	62 837

Ovanstående poster har klassificerats som likvida medel med utgångspunkten att:

- De har en obetydlig risk för värdefluktuationer.
- De kan lätt omvandlas till kassamedel.
- De har en löptid om högst 3 månader från anskaffningstidpunkten.

Not 34 Koncernuppgifter

Inköp och försäljning inom koncernen - moderföretaget

Av moderföretagets totala inköp och försäljning mätt i kronor avser 0 % (0 %) av inköpen och 100 % (100 %) av försäljningen andra företag inom hela den företagsgrupp som företaget tillhör.

Not 35 Övriga upplysningar till kassaflödesanalysen

	2022-12-31	2021-12-31
Justering för poster som inte ingår i kassaflödet mm		
<i>Koncernen</i>		
Avskrivningar	8 047	10 370
Nedskrivningar/reversering av nedskrivningar	9 400	14 347
Orealiserade kursdifferenser	-53	177
Rearesultat försäljning av anläggningstillgångar	-301	-221
Rearesultat avyttring intresseföretag	-	-6
Rearesultat avyttring koncernföretag	-	-99 869
Övriga ej kassaflödespåverkande poster	105	-
	17 198	-75 202
<i>Moderföretaget</i>		
Nedskrivningar	78 506	14 347
Orealiserade kursdifferenser	-	-146
Rearesultat försäljning av intresseföretag	-	-6
Rearesultat avyttring dotterföretag	-	-106 679
Rearesultat vid avyttring av minoritet i dotterföretag	-331 682	-
	-253 176	-92 484

Not 36 Nyckeltalsdefinitioner

Rörelsemarginal:

Rörelseresultat / Nettoomsättning

Nettomarginal:

Resultat före skatt / Nettoomsättning

Balansomslutning:

Totala tillgångar

Avkastning på sysselsatt kapital:

(Rörelseresultat + finansiella intäkter) / Genomsnittligt sysselsatt kapital

Finansiella intäkter:

Poster i finansnettot som är hänförliga till tillgångar (som ingår i sysselsatt kapital)

Sysselsatt kapital:

Totala tillgångar minskade med räntefria skulder

Räntefria skulder:

Skulder som inte är räntebärande. Pensionsskulder ses som räntebärande.

Avkastning på eget kapital:

Årets resultat hänförligt till moderföretagets aktieägare / Genomsnittligt eget kapital

Soliditet:

Totalt eget kapital / Totala tillgångar

Underskrifter


Kungsbacka 30 juni 2023



Stefan Eriksson
Styrelseordförande



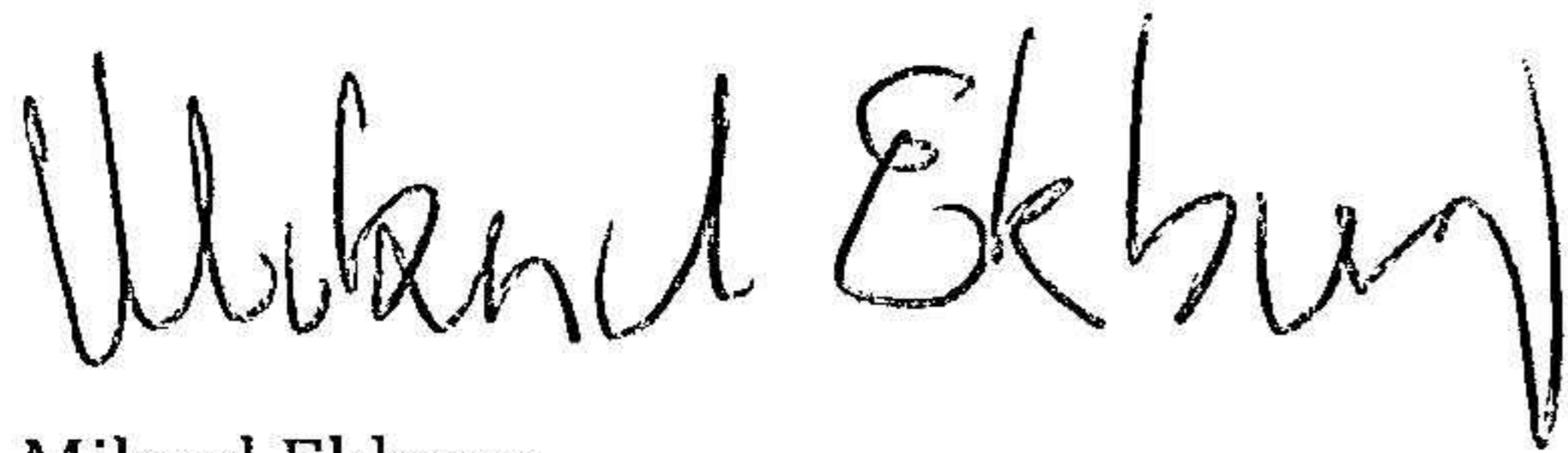
Pär Eriksson



Pär Holmén

Vår revisionsberättelse har lämnats den 30 juni 2023

KPMG AB



Mikael Ekberg
Auktoriserad revisor

Revisionsberättelse

Till bolagsstämman i Voxson Carl-L Eriksson AB, org. nr 556139-0484

Rapport om årsredovisningen och koncernredovisningen

Uttalanden

Vi har utfört en revision av årsredovisningen och koncernredovisningen för Voxson Carl-L Eriksson AB för år 2022.

Enligt vår uppfattning har årsredovisningen och koncernredovisningen upprättats i enlighet med årsredovisningslagen och ger en i alla väsentliga avseenden rättvisande bild av moderbolagets och koncernens finansiella ställning per den 31 december 2022 och av dessas finansiella resultat och kassaflöde för året enligt årsredovisningslagen. Förvaltningsberättelsen är förenlig med årsredovisningens och koncernredovisningens övriga delar.

Vi tillstyrker därför att bolagsstämman fastställer resultaträkningen och balansräkningen för moderbolaget och för koncernen.

Grund för uttalanden

Vi har utfört revisionen enligt International Standards on Auditing (ISA) och god revisions sed i Sverige. Vårt ansvar enligt dessa standarder beskrivs närmare i avsnittet Revisorns ansvar. Vi är oberoende i förhållande till moderbolaget och koncernen enligt god revisions sed i Sverige och har i övrigt fullgjort vårt yrkesetiska ansvar enligt dessa krav.

Vi anser att de revisionsbevis vi har inhämtat är tillräckliga och ändamålsenliga som grund för våra uttalanden.

Styrelsens ansvar

Det är styrelsen som har ansvaret för att årsredovisningen och koncernredovisningen upprättas och att de ger en rättvisande bild enligt årsredovisningslagen. Styrelsen ansvarar även för den interna kontroll som den bedömer är nödvändig för att upprätta en årsredovisning och koncernredovisning som inte innehåller några väsentliga felaktigheter, vare sig dessa beror på oegentligheter eller misstag.

Vid upprättandet av årsredovisningen och koncernredovisningen ansvarar styrelsen för bedömningen av bolagets och koncernens

förmåga att fortsätta verksamheten. Den upplyser, när så är tillämpligt, om förhållanden som kan påverka förmågan att fortsätta verksamheten och att använda antagandet om fortsatt drift. Antagandet om fortsatt drift tillämpas dock inte om styrelsen avser att likvidera bolaget, upphöra med verksamheten eller inte har något realistiskt alternativ till att göra något av detta.

Revisorns ansvar

Våra mål är att uppnå en rimlig grad av säkerhet om huruvida årsredovisningen och koncernredovisningen som helhet inte innehåller några väsentliga felaktigheter, vare sig dessa beror på oegentligheter eller misstag, och att lämna en revisionsberättelse som innehåller våra uttalanden. Rimlig säkerhet är en hög grad av säkerhet, men är ingen garanti för att en revision som utförs enligt ISA och god revisions sed i Sverige alltid kommer att upptäcka en väsentlig felaktighet om en sådan finns. Felaktigheter kan uppstå på grund av oegentligheter eller misstag och anses vara väsentliga om de enskilt eller tillsammans rimligen kan förväntas påverka de ekonomiska beslut som användare fattar med grund i årsredovisningen och koncernredovisningen.

Som del av en revision enligt ISA använder vi professionellt omdöme och har en professionellt skeptisk inställning under hela revisionen. Dessutom:

- identifierar och bedömer vi riskerna för väsentliga felaktigheter i årsredovisningen och koncernredovisningen, vare sig dessa beror på oegentligheter eller misstag, utformar och utför granskningsåtgärder bland annat utifrån dessa risker och inhämtar revisionsbevis som är tillräckliga och ändamålsenliga för att utgöra en grund för våra uttalanden. Risken för att inte upptäcka en väsentlig felaktighet till följd av oegentligheter är högre än för en väsentlig felaktighet som beror på misstag, eftersom oegentligheter kan innefatta agerande i maskopi, förfalskning, avsiktliga utelämnanden, felaktig information eller åsidosättande av intern kontroll.
- skaffar vi oss en förståelse av den del av bolagets interna kontroll som har betydelse för vår revision för att utforma granskningsåtgärder som är lämpliga med hänsyn till omständigheterna, men inte för att uttala oss om effektiviteten i den interna kontrollen.
- utvärderar vi lämpligheten i de redovisningsprinciper som används och rimligheten i styrelsens uppskattningar i redovisningen och tillhörande upplysningar.

- drar vi en slutsats om lämpligheten i att styrelsen använder antagandet om fortsatt drift vid upprättandet av årsredovisningen och koncernredovisningen. Vi drar också en slutsats, med grund i de inhämtade revisionsbevisen, om huruvida det finns någon väsentlig osäkerhetsfaktor som avser sådana händelser eller förhållanden som kan leda till betydande tvivel om bolagets och koncernens förmåga att fortsätta verksamheten. Om vi drar slutsatsen att det finns en väsentlig osäkerhetsfaktor, måste vi i revisionsberättelsen fästa uppmärksamheten på upplysningarna i årsredovisningen och koncernredovisningen om den väsentliga osäkerhetsfaktorn eller, om sådana upplysningar är otillräckliga, modifiera uttalandet om årsredovisningen och koncernredovisningen. Våra slutsatser baseras på de revisionsbevis som inhämtas fram till datumet för revisionsberättelsen. Dock kan framtida händelser eller förhållanden göra att ett bolag och en koncern inte längre kan fortsätta verksamheten.
- utvärderar vi den övergripande presentationen, strukturen och innehållet i årsredovisningen och koncernredovisningen, däribland upplysningarna, och om årsredovisningen och koncernredovisningen återger de underliggande transaktionerna och händelserna på ett sätt som ger en rättvisande bild.
- inhämtar vi tillräckliga och ändamålsenliga revisionsbevis avseende den finansiella informationen för enheterna eller affärsaktiviteterna inom koncernen för att göra ett uttalande avseende koncernredovisningen. Vi ansvarar för styrning, övervakning och utförande av koncernrevisionen. Vi är ensamt ansvariga för våra uttalanden.

Vi måste informera styrelsen om bland annat revisionens planerade omfattning och inriktning samt tidpunkten för den. Vi måste också informera om betydelsefulla iakttagelser under revisionen, däribland de eventuella betydande brister i den interna kontrollen som vi identifierat.

W

Rapport om andra krav enligt lagar och andra författningar

Uttalanden

Utöver vår revision av årsredovisningen och koncernredovisningen har vi även utfört en revision av styrelsens förvaltning för Voxson Carl-L Eriksson AB för år 2022 samt av förslaget till dispositioner beträffande bolagets vinst eller förlust.

Vi tillstyrker att bolagsstämman disponerar vinsten enligt förslaget i förvaltningsberättelsen och beviljar styrelsens ledamöter ansvarsfrihet för räkenskapsåret.

Grund för uttalanden

Vi har utfört revisionen enligt god revisionsd i Sverige. Vårt ansvar enligt denna beskrivs närmare i avsnittet Revisorns ansvar. Vi är oberoende i förhållande till moderbolaget och koncernen enligt god revisorsd i Sverige och har i övrigt fullgjort vårt yrkesetiska ansvar enligt dessa krav.

Vi anser att de revisionsbevis vi har inhämtat är tillräckliga och ändamålsenliga som grund för våra uttalanden.

Styrelsens ansvar

Det är styrelsen som har ansvaret för förslaget till dispositioner beträffande bolagets vinst eller förlust. Vid förslag till utdelning innefattar detta bland annat en bedömning av om utdelningen är försvarlig med hänsyn till de krav som bolagets och koncernens verksamhetsart, omfattning och risker ställer på storleken av moderbolagets och koncernens egna kapital, konsolideringsbehov, likviditet och ställning i övrigt.

Styrelsen ansvarar för bolagets organisation och förvaltningen av bolagets angelägenheter. Detta innefattar bland annat att fortlöpande bedöma bolagets och koncernens ekonomiska situation och att tillse att bolagets organisation är utformad så att bokföringen, medelsförvaltningen och bolagets ekonomiska angelägenheter i övrigt kontrolleras på ett betryggande sätt.

Revisorns ansvar

Vårt mål beträffande revisionen av förvaltningen, och därmed vårt uttalande om ansvarsfrihet, är att inhämta revisionsbevis för att med en rimlig grad av säkerhet kunna bedöma om någon styrelseledamot i något väsentligt avseende:

- företagit någon åtgärd eller gjort sig skyldig till någon försummelse som kan föranleda ersättningsskyldighet mot bolaget, eller
- på något annat sätt handlat i strid med aktiebolagslagen, årsredovisningslagen eller bolagsordningen.

Vårt mål beträffande revisionen av förslaget till dispositioner av bolagets vinst eller förlust, och därmed vårt uttalande om detta, är att med rimlig grad av säkerhet bedöma om förslaget är förenligt med aktiebolagslagen.

Rimlig säkerhet är en hög grad av säkerhet, men ingen garanti för att en revision som utförs enligt god revisionsd i Sverige alltid kommer att upptäcka åtgärder eller försummelser som kan föranleda

ersättningsskyldighet mot bolaget, eller att ett förslag till dispositioner av bolagets vinst eller förlust inte är förenligt med aktiebolagslagen.

Som en del av en revision enligt god revisionsd i Sverige använder vi professionellt omdöme och har en professionellt skeptisk inställning under hela revisionen. Granskningen av förvaltningen och förslaget till dispositioner av bolagets vinst eller förlust grundar sig främst på revisionen av räkenskaperna. Vilka tillkommande granskningsåtgärder som utförs baseras på vår professionella bedömning med utgångspunkt i risk och väsentlighet. Det innebär att vi fokuserar granskningen på sådana åtgärder, områden och förhållanden som är väsentliga för verksamheten och där avsteg och överträdelser skulle ha särskild betydelse för bolagets situation. Vi går igenom och prövar fattade beslut, beslutsunderlag, vidtagna åtgärder och andra förhållanden som är relevanta för vårt uttalande om ansvarsfrihet. Som underlag för vårt uttalande om styrelsens förslag till dispositioner beträffande bolagets vinst eller förlust har vi granskat styrelsens motiverade yttrande samt ett urval av underlagen för detta för att kunna bedöma om förslaget är förenligt med aktiebolagslagen.

Göteborg den 30 juni 2023

KPMG AB



Mikael Ekberg

Auktoriserad revisor