

ank=20220727;2022072800174

# Årsredovisning

för

## Karlsson Product Developments AB

556636-6422

Räkenskapsåret

2021

### Fastställelseintyg

Undertecknad styrelseledamot i Karlsson Product Developments AB intygar, dels att denna kopia av årsredovisningen stämmer överens med originalet, dels att resultaträkningen och balansräkningen i årsredovisningen har fastställts på årsstämma den 30 juni 2022. Årsstämman beslutade att godkänna styrelsens förslag till resultatdisposition.

Torup den 30 juni 2022



Mikael Karlsson

# Årsredovisning

för


## Karlsson Product Developments AB

556636-6422

Räkenskapsåret

2021

Fotokopians överensstämmelse  
med originalet intygas:

A handwritten signature in black ink, appearing to read 'Karlsson', is written over the text 'med originalet intygas:'.

Styrelsen för Karlsson Product Developments AB avger följande årsredovisning för räkenskapsåret 2021.

Årsredovisningen är upprättad i svenska kronor, SEK. Om inte annat särskilt anges, redovisas alla belopp i hela kronor (kr). Uppgifter inom parentes avser föregående år.

## Förvaltningsberättelse

### Information om verksamheten

Bolaget bedriver konstruktion, prototyp tillverkning, provning och försäljning av mekaniska och elektroniska komponenter och system huvudsakligen inom fordonsbranschen. Bolaget placerar även likvidöverskott i andra alternativ till banksparande. Bolaget bedriver även konsultverksamhet.

Företaget har sitt säte i Hylte kommun.

### Väsentliga händelser under räkenskapsåret

Bolaget har under året investerat i flera nya projekt och byggnader.

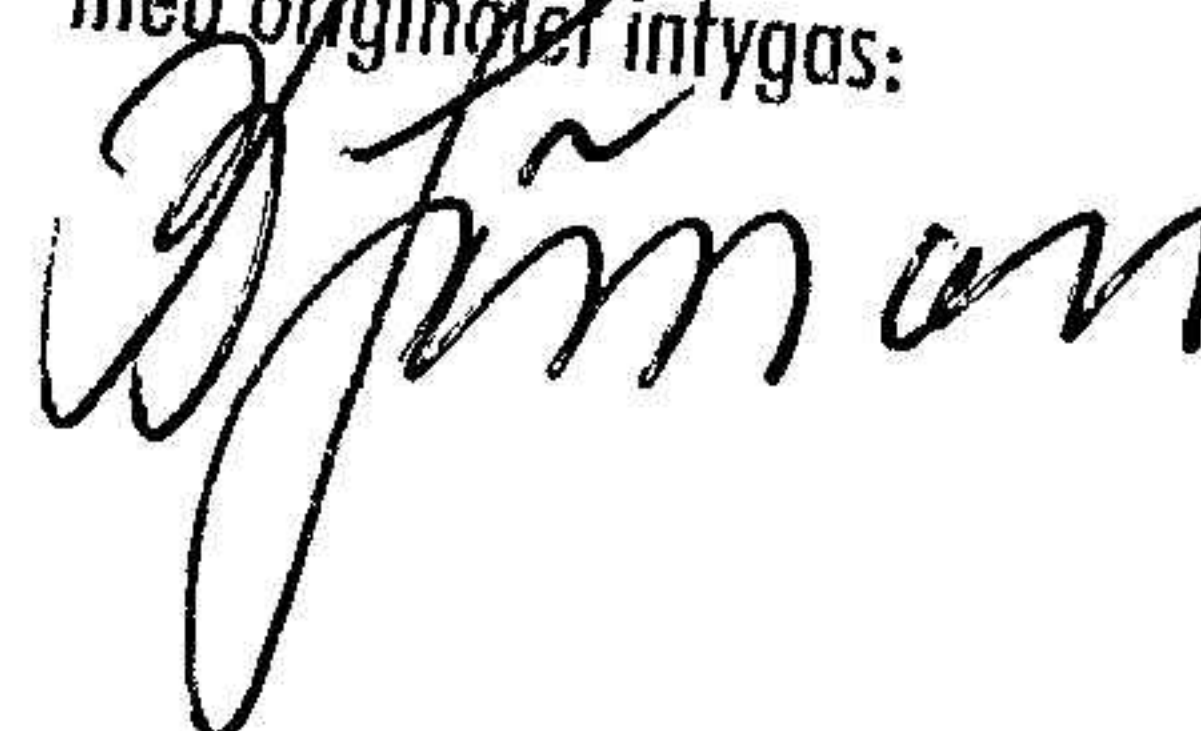
<b>Flerårsöversikt (tkr)</b>	<b>2021</b>	<b>2020</b>	<b>2019</b>	<b>2018</b>
Nettoomsättning	1 513	553	1 722	1 699
Resultat efter finansiella poster	518	53	312	404
Soliditet (%)	25	21	20	38

### Förändring av eget kapital

	<b>Aktie- kapital</b>	<b>Uppskriv- ningsfond</b>	<b>Balanserat resultat</b>	<b>Årets resultat</b>	<b>Totalt</b>
Belopp vid årets ingång	100 000	20 000	486 114	40 823	646 937
Disposition enligt beslut av årets årsstämma:			40 823	-40 823	0
Årets resultat				409 291	409 291
<b>Belopp vid årets utgång</b>	<b>100 000</b>	<b>20 000</b>	<b>526 937</b>	<b>409 291</b>	<b>1 056 228</b>

Ej återbetalade villkorade aktieägartillskott uppgår per balansdagen till 200 000 kr (200 000 kr)

Fotokopjans överensstämmelse  
med original intygas:



**Förslag till vinstdisposition**

Styrelsen föreslår att till förfogande stående vinstmedel (kronor):

balanserad vinst	526 937
årets vinst	409 291
	<b>936 228</b>
disponeras så att i ny räkning överföres	 936 228

Företagets resultat och ställning i övrigt framgår av efterföljande resultat- och balansräkning med noter.

Fotokopians överensstämmelse  
med originalet intygas:


*[Handwritten signature]*

ink=20220727;2022072800177

## Resultaträkning

	Not	2021-01-01 -2021-12-31	2020-01-01 -2020-12-31
<b>Rörelsens intäkter</b>			
Nettoomsättning		1 513 449	553 203
Aktiverat arbete för egen räkning		0	150 000
Övriga rörelseintäkter		3 442	222 962
		<b>1 516 891</b>	<b>926 165</b>
<b>Rörelsens kostnader</b>			
Handelsvaror		-219 153	-252 617
Övriga externa kostnader		-448 882	-326 296
Personalkostnader	2	-22 349	-35 084
Avskrivningar och nedskrivningar av materiella och immateriella anläggningstillgångar		-261 512	-201 583
		<b>-951 896</b>	<b>-815 580</b>
<b>Rörelseresultat</b>		<b>564 995</b>	<b>110 585</b>
<b>Resultat från finansiella poster</b>			
Räntekostnader och liknande resultatposter		-47 052	-57 676
<b>Resultat efter finansiella poster</b>		<b>517 943</b>	<b>52 909</b>
<b>Resultat före skatt</b>		<b>517 943</b>	<b>52 909</b>
Skatt på årets resultat		-108 652	-12 086
<b>Årets resultat</b>		<b>409 291</b>	<b>40 823</b>

Fotokopians överensstämmelse  
med originalet intygas:



## Balansräkning

Not  
1

2021-12-31

2020-12-31

### TILLGÅNGAR

#### Anläggningstillgångar

##### *Immateriella anläggningstillgångar*

Balanserade utvecklingsarbeten

3

120 000

150 000

##### *Materiella anläggningstillgångar*

Byggnader och mark

4

3 169 299

1 817 736

Inventarier, verktyg och installationer

5

837 970

369 665

Övriga materiella anläggningstillgångar

6

260 205

260 205

**4 267 474**

**2 447 606**

**Summa anläggningstillgångar**

**4 387 474**

**2 597 606**

#### Omsättningstillgångar

##### *Kortfristiga fordringar*

Övriga fordringar

55 581

51 574

Förutbetalda kostnader och upplupna intäkter

62 640

67 680

**118 221**

**119 254**

##### *Kassa och bank*

5 668

684 830

**Summa omsättningstillgångar**

**123 889**

**804 084**

**SUMMA TILLGÅNGAR**

**4 511 363**

**3 401 690**

Fotokopians överensstämmelse  
med originalet intygas:



## Balansräkning

Not  
1

2021-12-31

2020-12-31

### EGET KAPITAL OCH SKULDER

#### Eget kapital

##### *Bundet eget kapital*

Aktiekapital

100 000

100 000

Reservfond

20 000

20 000

**120 000**

**120 000**

##### *Fritt eget kapital*

Balanserad vinst eller förlust

526 937

486 114

Årets resultat

409 291

40 823

**936 228**

**526 937**

**Summa eget kapital**

**1 056 228**

**646 937**

**Obeskattade reserver**

80 000

80 000

#### Långfristiga skulder

7

Skulder till kreditinstitut

2 687 184

1 948 054

#### Kortfristiga skulder

Skulder till kreditinstitut

183 325

135 760

Leverantörsskulder

51 814

63 349

Aktuella skatteskulder

64 871

39 582

Övriga skulder

357 941

456 907

Upplupna kostnader och förutbetalda intäkter

30 000

31 101

**Summa kortfristiga skulder**

**687 951**


**726 699**

**SUMMA EGET KAPITAL OCH SKULDER**

**4 511 363**

**3 401 690**

Fotokopiens överensstämmelse  
med original intygas:



## Noter

### Not 1 Redovisnings- och värderingsprinciper

#### Allmänna upplysningar

Årsredovisningen är upprättad i enlighet med årsredovisningslagen och BFNAR 2012:1 Årsredovisning och koncernredovisning (K3).

Redovisningsprinciperna är oförändrade jämfört med föregående år.

#### Intäktsredovisning

Intäkter har tagits upp till verkligt värde av vad som erhållits eller kommer att erhållas och redovisas i den omfattning det är sannolikt att de ekonomiska fördelarna kommer att tillgodogöras bolaget och intäkterna kan beräknas på ett tillförlitligt sätt.

#### Immateriella tillgångar

Företaget redovisar internt upparbetade immateriella anläggningstillgångar enligt aktiveringsmodellen. Det innebär att samtliga utgifter som avser framtagandet av en internt upparbetad immateriell anläggningstillgång aktiveras och skrivs av under tillgångens beräknade nyttjandeperiod, under förutsättningarna att kriterierna i BFNAR 2012:1 är uppfyllda.

#### Anläggningstillgångar

Immateriella och materiella anläggningstillgångar redovisas till anskaffningsvärde minskat med ackumulerade avskrivningar enligt plan och eventuella nedskrivningar.

Avskrivning sker linjärt över den förväntade nyttjandeperioden med hänsyn till väsentligt restvärde. Följande avskrivningsprocent tillämpas:

Byggnader	25 år
Inventarier, verktyg och installationer	5 år
Övriga materiella anläggningstillgångar (samlingsobjekt)	avskrivs ej
Balanserad utvecklingskostnad	5 år

#### Nyckeltalsdefinitioner

Nettoomsättning

Rörelsens huvudintäkter, fakturerade kostnader, sidointäkter samt intäktskorrigeringar.


Resultat efter finansiella poster

Resultat efter finansiella intäkter och kostnader men före bokslutsdispositioner och skatter.

Soliditet (%)

Justerat eget kapital (eget kapital och obeskattade reserver med avdrag för uppskjuten skatt) i procent av balansomslutning.

Fotokopians överensstämmelse  
med originalet intygas:



**Not Ställda säkerheter**

	2021-12-31	2020-12-31
Företagsinteckning	500 000	500 000
Tillgångar med äganderättsförbehåll	196 466	164 232
Fastighetsinteckning	2 000 000	2 000 000
	<b>2 696 466</b>	<b>2 664 232</b>


**Not 2 Medelantalet anställda**

	2021	2020
Medelantalet anställda	0	1

**Not 3 Balanserade utvecklingsarbeten**

	2021-12-31	2020-12-31
Ingående anskaffningsvärden	150 000	0
Inköp	0	150 000
<b>Utgående ackumulerade anskaffningsvärden</b>	<b>150 000</b>	<b>150 000</b>
Ingående avskrivningar	0	0
Årets avskrivningar	-30 000	0
<b>Utgående ackumulerade avskrivningar</b>	<b>-30 000</b>	<b>0</b>
<b>Utgående redovisat värde</b>	<b>120 000</b>	<b>150 000</b>

Fotokopians överensstämmelse  
med originalet intygas.



**Not 4 Byggnader och mark**

	2021-12-31	2020-12-31
Ingående anskaffningsvärden	2 271 260	1 958 087
Inköp	1 449 298	313 173
<b>Utgående ackumulerade anskaffningsvärden</b>	<b>3 720 558</b>	<b>2 271 260</b>
Ingående avskrivningar	-453 524	-397 438
Årets avskrivningar	-97 735	-56 086
<b>Utgående ackumulerade avskrivningar</b>	<b>-551 259</b>	<b>-453 524</b>
<b>Utgående redovisat värde</b>	<b>3 169 299</b>	<b>1 817 736</b>

**Not 5 Inventarier, verktyg och installationer**

	2021-12-31	2020-12-31
Ingående anskaffningsvärden	1 855 112	2 062 260
Inköp	738 640	80 500
Försäljningar/utrangeringar	-209 940	-287 648
<b>Utgående ackumulerade anskaffningsvärden</b>	<b>2 383 812</b>	<b>1 855 112</b>
Ingående avskrivningar	-1 485 447	-1 627 597
Försäljningar/utrangeringar	73 382	287 648
Årets avskrivningar	-133 777	-145 498
<b>Utgående ackumulerade avskrivningar</b>	<b>-1 545 842</b>	<b>-1 485 447</b>
<b>Utgående redovisat värde</b>	<b>837 970</b>	<b>369 665</b>

**Not 6 Övriga materiella anläggningstillgångar**

	2021-12-31	2020-12-31
Ingående anskaffningsvärden	260 205	260 205
<b>Utgående ackumulerade anskaffningsvärden</b>	<b>260 205</b>	<b>260 205</b>
<b>Utgående redovisat värde</b>	<b>260 205</b>	<b>260 205</b>

Fotokopians överensstämmelse  
med originalet intygas:



