

Årsredovisning

för

Viessmann Refrigeration Systems AB

556221-5219

Räkenskapsåret

2022

Fastställelseintyg

Undertecknad styrelseledamot intygar härmed, dels att denna kopia av årsredovisningen överensstämmer med originalet, dels att resultat- och balansräkningen fastställts på ordinarie bolagsstämma 3 april 2023. Stämman beslöt tillika godkänna styrelsens och verkställande direktörens förslag till resultatdisposition.

Stockholm, 2023-06-20



Hansi Elmtoft

Styrelsen och verkställande direktören för Viessmann Refrigeration Systems AB får härmed avge årsredovisning för räkenskapsåret 2022.

Årsredovisningen är upprättad svenska kronor, SEK om inte annat anges.

Förvaltningsberättelse

Information om verksamheten

Viessmann Refrigeration Systems AB (nedan benämnt som VRS AB) bedriver import, försäljning, installation samt service och underhåll av kommersiell kyl- och frysutrustning.

Företaget har sitt säte i Stockholm, Kista

Väsentliga händelser under räkenskapsåret

Volymerna för 2022 har varit lägre än volymen för 2021. Detta beroende på till största delar på den materialbrist som uppstod under året, samt att våra kunder fått ökade driftkostnader.

Verksamhetsåret 2022 har varit ett år med utmaningar som bestått i att den efterfrågan som ändå har funnits har orsakat vissa leveransförseningar pga. kapacitets- och komponentbrist i värdekedjan.

En likvid- och kapitaltäckningsgaranti har ställts ut av moderbolaget för räkenskapsåret 2023.

Förväntad framtida utveckling samt väsentliga risker och osäkerhetsfaktorer

Utsikterna för år är goda med ökad aktivitetsnivå hos flera kunder. Tvingande lagkrav på miljösidan samt ny energilagstiftning kommer fortsatt att driva på efterfrågan och investeringstakten på marknaden. Bolaget har genomfört en omstart med minskad organisation och fokus på lönsamhet, och säkerställa att kompetensen inom bolaget behålls. Vidare kommer ledarskapet att stärkas ytterligare för att säkerställa att vi möter intressenternas förväntningar. Vi förbereder och utvecklar organisationen för att möta marknaden samtidigt som koncernen utvecklar ny hållbar och energieffektiv teknologi vilket lanseras i en ny rad av lösningar, produkter och system för att driva anläggningarna hållbart och med en låg livscykelkostnad. Det kommer att stärka konkurrenskraften och ge möjlighet till ytterligare marknadsandelar.

Orderingången under sista månaderna har varit tillfredsställande trots inbromsning av investeringar och kapacitetsbrist vilket åtgärdas genom att vi söker nya logistiklösningar och stärker samarbetet med partners vilket på sikt kommer att skapa förutsättningar för en fortsatt volymtillväxt.

För kommande verksamhetsår prognostiseras en resultatförbättring genom ökade kostnadsfokus, produktmix och förbättrad kapacitet och kvalitet i värdekedjan samt bättre effektivitet i interna processer.

En risk är utvecklingen av den Svenska valutakursen. Denna påverkar främst inköp i utländsk valuta. Vidare ökar det möjligheterna till lokala inköp.

Andra icke-finansiella upplysningar

VRS AB bedriver en aktiv personalpolitik där hälsa, miljö och säkerhet har högsta prioritet. VRS AB bedriver aktiv utveckling av jämställdhet, mångfald. Ledningen har under året fokuserat på att god arbetsmiljö ska upprätthållas. En enkätundersökning har använts för att på ett faktabaserat vis kunna bedriva utvecklingen mer strukturerat. Bolagets anställda omfattas av kollektivavtal.

Miljöpåverkan

Moderbolaget Viessmann Refrigeration Systems Oy, Borgå, Finland är certifierat enligt ISO 9001:2008, ISO 14001:2004 och ISO 150001. Miljöarbete står högt på koncernen Viessmanns agenda, hela rapporten finns att läsa på [Viessmann Climate Report](#).

Ägarförhållanden

VRS AB är ett helägt dotterbolag till Viessmann Refrigeration Systems Oy, Borgå, Finland, ett bolag inom den tyska koncernen Viessmann en ledande tillverkare av innovativa kylsystem för handel och industri. Viessmann koncernen är en globalt ledande tillverkare av värme-, industri- och kylsystem.

Flerårsöversikt (Tkr)	2022	2021	2020	2019	2018
Nettoomsättning	124 464	134 527	154 189	200 898	160 764
Resultat efter finansiella poster	-6 166	1 112	-15 031	-15 923	-15 032
Balansomslutning	41 391	28 811	53 582	46 625	50 243
Antal anställda	15	12	17	21	21
Avkastning på totalt kapital	neg	6,0	neg	neg	neg
Avkastning på eget kapital (%)	neg	49,7	neg	neg	neg
Soliditet (%)	30,0	7,8	1,5	6,8	2,2
Balanslikviditet (%)	150,6	119,4	107,1	119,6	104,6

För definitioner av nyckeltal, se Redovisnings- och värderingsprinciper.

Förändring av eget kapital

	Aktie- kapital	Reserv- fond	Balanserat resultat	Årets resultat	Totalt
Belopp vid årets ingång	1 000 000	459 200	-652 276	1 428 199	2 235 123
Disposition enligt beslut av årets årsstämma:			1 428 199	-1 428 199	0
Erhållna aktieägartillskott			16 682 700		16 682 700
Årets resultat				-6 482 458	-6 482 458
Belopp vid årets utgång	1 000 000	459 200	17 458 623	-6 482 458	12 435 365

Förslag till vinstdisposition

Styrelsen föreslår att till förfogande stående vinstmedel (kronor):

balanserad vinst	17 458 623
årets förlust	-6 482 458
	10 976 165

disponeras så att
i ny räkning överföres

	10 976 165
--	------------

Företagets resultat och ställning i övrigt framgår av efterföljande resultat- och balansräkning samt kassaflödesanalys med tilläggsupplysningar.

Resultaträkning	Not	2022-01-01 -2022-12-31	2021-01-01 -2021-12-31
Nettoomsättning	2	124 464 401	134 527 122
Övriga rörelseintäkter	18	1 105 663	1 020 023
Summa rörelseintäkter, lagerförändringar m.m		125 570 064	135 547 145
Rörelsens kostnader			
Råvaror och förnödenheter		-102 112 223	-106 402 448
Övriga externa kostnader	3, 4	-12 854 154	-12 850 071
Personalkostnader	5	-14 162 660	-13 559 637
Av och nedskrivningar av materiella och immateriella anläggningstillgångar		-31 805	-64 928
Övriga rörelsekostnader		-2 124 621	-936 550
Summa rörelsens kostnader		-131 285 464	-133 813 634
Rörelseresultat	6	-5 715 400	1 733 511
Resultat från finansiella poster			
Övriga ränteintäkter och liknande resultatposter		1 181	0
Räntekostnader och liknande resultatposter	7	-451 693	-621 858
Summa resultat från finansiella poster		-450 512	-621 858
Resultat efter finansiella poster		-6 165 912	1 111 653
Resultat före skatt		-6 165 912	1 111 653
Skatt på årets resultat	8	-316 546	316 546
Årets resultat		-6 482 458	1 428 199

Balansräkning	Not	2022-12-31	2021-12-31
TILLGÅNGAR		41 391 273	28 810 999
Anläggningstillgångar			
<i>Materiella anläggningstillgångar</i>			
Inventarier, verktyg och installationer	9	0	31 805
Summa materiella anläggningstillgångar		0	31 805
<i>Finansiella anläggningstillgångar</i>			
Uppskjuten skattefordran	10	0	316 546
Summa finansiella anläggningstillgångar		0	316 546
Summa anläggningstillgångar		0	348 351
Omsättningstillgångar			
<i>Varulager m.m.</i>			
Råvaror och förnödenheter		8 847 595	9 033 018
Varor under tillverkning		4 127 721	1 018 063
Summa varulager m.m		12 975 316	10 051 081
<i>Kortfristiga fordringar</i>			
Kundfordringar		11 535 266	13 307 979
Fordringar hos koncernföretag		51 979	627
Aktuella skattefordringar		328 106	53 001
Övriga fordringar		229 843	21 686
Förutbetalda kostnader och upplupna intäkter	11	610 513	600 257
		12 755 707	13 983 549
<i>Kassa och bank</i>		15 660 250	4 428 018
Summa omsättningstillgångar		41 391 273	28 462 648
SUMMA TILLGÅNGAR		41 391 273	28 810 999

Balansräkning	Not	2022-12-31	2021-12-31
EGET KAPITAL OCH SKULDER			
Eget kapital			
<i>Bundet eget kapital</i>			
Aktiekapital	12	1 000 000	1 000 000
Reservfond		459 200	459 200
		1 459 200	1 459 200
<i>Fritt eget kapital</i>			
Balanserad vinst eller förlust	13	17 458 623	-652 276
Årets resultat		-6 482 458	1 428 199
		10 976 165	775 923
Summa eget kapital		12 435 365	2 235 123
Avsättningar			
Övriga avsättningar	14	1 478 000	2 740 000
Summa avsättningar		1 478 000	2 740 000
Kortfristiga skulder			
Förskott från kunder		8 653 528	497 292
Leverantörsskulder		11 269 501	5 105 184
Skulder till koncernföretag		1 572 749	12 475 672
Övriga skulder		2 768 577	2 074 531
Upplupna kostnader och förutbetalda intäkter	15	3 213 553	3 683 197
Summa kortfristiga skulder		27 477 908	23 835 877
SUMMA EGET KAPITAL OCH SKULDER		41 391 273	28 810 999

Rapport över förändringar i eget kapital

	Aktie- kapital	Bundna reserver	Balanserat resultat	Summa eget kapital
Ingående eget kapital 2021-01-01	1 000 000	459 200	-652 277	806 923
Årets resultat			1 428 199	1 428 199
Summa totalresultat			1 428 199	1 428 199
Utgående eget kapital 2021-12-31	1 000 000	459 200	775 922	2 235 122
Årets resultat			-6 482 458	-6 482 458
Summa totalresultat			-6 482 458	-6 482 458
Aktieägartillskott			16 682 700	16 682 700
Utgående eget kapital 2022-12-31	1 000 000	459 200	10 976 164	12 435 364

2025052631851

Kassaflödesanalys	Not	2022-01-01 -2022-12-31	2021-01-01 -2021-12-31
Den löpande verksamheten			
Resultat efter finansiella poster		-5 714	1 734
Justeringar för poster som inte ingår i kassaflödet			
Avskrivningar		32	65
Avsättningar		-1 248	128
		-6 930	1 927
Erlagd ränta		-452	-622
Kassaflöde från den löpande verksamheten före förändring av rörelsekapital		-7 382	1 305
Kassaflöde från förändring av rörelsekapitalet			
Förändring av varulager		-2 924	9 951
Förändring av kortfristiga fordringar		2 062	6 625
Förändring av kortfristiga skulder		2 794	-25 545
Kassaflöde från den löpande verksamheten		-5 450	-7 664
Investeringsverksamheten			
Kassaflöde från investeringsverksamheten		0	0
Finansieringsverksamheten			
Erhållet inbetalt aktieägartillskott		16 683	0
Kassaflöde från finansieringsverksamheten		16 683	0
Årets kassaflöde		11 233	-7 664
Likvida medel vid årets början		4 428	12 091
Likvida medel vid årets slut		15 661	4 428

Noter

Not 1 Redovisnings- och värderingsprinciper

Allmänna upplysningar

Årsredovisningen är upprättad i enlighet med årsredovisningslagen och BFNAR 2012:1 Årsredovisning och koncernredovisning (K3).

Fordringar och skulder i utländsk valuta

Fordringar och skulder i utländsk valuta har värderats till balansdagens kurs. Kursvinster och kursförluster på rörelsefordringar och rörelseskulder redovisas i rörelseresultatet medan kursvinster och kursförluster på finansiella fordringar och skulder redovisas som finansiella poster.

Intäktsredovisning

Intäkter har tagits upp till verkligt värde av vad som erhållits eller kommer att erhållas och redovisas i den omfattning det är sannolikt att de ekonomiska fördelarna kommer att tillgodogöras bolaget och intäkterna kan beräknas på ett tillförlitligt sätt.

Vid försäljning av varor redovisas normalt inkomsten som intäkt när de väsentliga förmåner och risker som är förknippade med ägandet av varan har överförts från företaget till köparen.

Redovisningsprinciper för enskilda balansposter

Anläggningstillgångar

Materiella anläggningstillgångar redovisas till anskaffningsvärde minskat med ackumulerade avskrivningar enligt plan och eventuella nedskrivningar. Anläggningstillgångarna skrivs av på 5 år.

Avskrivning sker linjärt över den förväntade nyttjandeperioden med hänsyn till väsentligt restvärde.

Finansiella instrument

Finansiella instrument värderas utifrån anskaffningsvärdet. Instrumentet redovisas i balansräkningen när bolaget blir part i instrumentets avtalsmässiga villkor. Finansiella tillgångar tas bort från balansräkningen när rätten att erhålla kassaflöden från instrumentet har löpt ut eller överförts och bolaget har överfört i stort sett alla risker och förmåner som är förknippade med äganderätten. Finansiella skulder tas bort från balansräkningen när förpliktelserna har reglerats eller på annat sätt upphört.

Kundfordringar/kortfristiga fordringar

Kundfordringar och kortfristiga fordringar redovisas som omsättningstillgångar till det belopp som förväntas bli inbetalt efter avdrag för individuellt bedömda osäkra fordringar

Låneskulder och leverantörsskulder

Låneskulder och leverantörsskulder redovisas initialt till anskaffningsvärde efter avdrag för transaktionskostnader. Skiljer sig det redovisade beloppet från det belopp som ska återbetalas vid förfallotidpunkten periodiseras mellanskillnaden som räntekostnad över lånets löptid med hjälp av instruments effektivränta. Härigenom överensstämmer vid förfallotidpunkten det redovisade beloppet och det belopp som ska återbetalas.

Kvittning av finansiell fordran och finansiell skuld

En finansiell tillgång och en finansiell skuld kvittas och redovisas med ett nettobelopp i balansräkningen endast då legal kvittningsrätt föreligger samt då en reglering med ett nettobelopp avses ske eller då en samtida avyttring av tillgången och reglering av skulden avses ske.

Nedskrivningsprövning av finansiella anläggningstillgångar

Vid varje balansdag bedöms om det finns indikationer på nedskrivningsbehov av någon av de finansiella anläggningstillgångarna. Nedskrivning sker om värdenedgången bedöms vara bestående och prövas individuellt.

Låneutgifter

De låneutgifter som uppkommer då företaget lånar kapital kostnadsförs i resultaträkningen i den period de uppstår.

Leasingavtal

Företaget redovisar samtliga leasingavtal, såväl finansiella som operationella, som operationella leasingavtal. Operationella leasingavtal redovisas som en kostnad linjärt över leasingperioden.

Varulager

Varulagret har värderats till det lägsta av dess anskaffningsvärde och dess nettoförsäljningsvärde på balansdagen. Med nettoförsäljningsvärde avses varornas beräknade försäljningspris minskat med försäljningskostnader. Den valda värderingsmetoden innebär att inkurans i varulagret har beaktats.

Inkomstskatter

Total skatt utgörs av aktuell skatt och uppskjuten skatt. Skatter redovisas i resultaträkningen, utom då underliggande transaktion redovisas direkt mot eget kapital varvid tillhörande skatteeffekter redovisas i eget kapital.

Aktuell skatt

Aktuell skatt avser inkomstskatt för innevarande räkenskapsår samt den del av tidigare räkenskapsårs inkomstskatt som ännu inte redovisats. Aktuell skatt beräknas utifrån den skattesats som gäller per balansdagen.

Uppskjuten skatt

Uppskjuten skatt är inkomstskatt som avser framtida räkenskapsår till följd av tidigare händelser. Redovisning sker enligt balansräkningsmetoden. Enligt denna metod redovisas uppskjutna skatteskulder och uppskjutna skattefordringar på temporära skillnader som uppstår mellan bokförda respektive skattemässiga värden för tillgångar och skulder samt för övriga skattemässiga avdrag eller underskott.

Uppskjutna skattefordringar netto redovisas mot uppskjutna skatteskulder endast om de kan betalas med ett nettobelopp. Uppskjuten skatt beräknas utifrån gällande skattesats på balansdagen. Effekter av förändringar i gällande skattesatser resultatförs i den period förändringen lagstads. Uppskjuten skattefordran redovisas som finansiell anläggningstillgång och uppskjuten skatteskuld som avsättning.

Uppskjuten skattefordran avseende underskottsavdrag eller andra framtida skattemässiga avdrag redovisas i den omfattning det är sannolikt att avdragen kan avräknas mot framtida skattemässiga överskott.

Avsättningar

Som avsättning har redovisats förpliktelser gentemot tredje man som är hänförliga till räkenskapsåret eller tidigare räkenskapsår och som på balansdagen antingen är säkra eller sannolika till sin förekomst men oviss till belopp eller till den tidpunkt då de ska infrias.

Ersättningar till anställda

Ersättningar till anställda avser alla former av ersättningar som företaget lämnar till de anställda. Kortfristiga ersättningar utgörs av bland annat löner, betald semester, betald frånvaro, bonus och ersättning efter avslutad anställning (pension). Kortfristiga ersättningar redovisas som kostnad och en skuld då det finns en legal eller informell förpliktelse att betala ut en ersättning till följd av en tidigare händelse och en tillförlitlig uppskattning av beloppet kan göras.

Ersättningar till anställda efter avslutad anställning

I företaget finns endast avgiftsbestämda pensionsplaner. Som avgiftsbestämda planer klassificeras planer där fastställda avgifter betalas och det inte finns förpliktelser att betala något ytterligare, utöver dessa avgifter.

Utgifter för avgiftsbestämda planer redovisas som en kostnad under den period de anställda utför de tjänster som ligger till grund för förpliktelsen.

Kassaflödesanalys

Kassaflödesanalysen upprättas enligt indirekt metod. Det redovisade kassaflödet omfattar endast transaktioner som medfört in- eller utbetalningar.

Som likvida medel klassificerar företaget, förutom kassamedel, disponibla tillgodohavanden hos banker och andra kreditinstitut samt kortfristiga likvida placeringar som är noterade på en marknadsplats och har en kortare löptid än tre månader från anskaffningstidpunkten. Förändringar i spärrade medel redovisas i investeringsverksamheten.

Nyckeltalsdefinitioner

Nettoomsättning

Rörelsens huvudintäkter, fakturerade kostnader, sidointäkter samt intäktskorrigeringar.

Resultat efter finansiella poster

Resultat efter finansiella intäkter och kostnader, men före skatter.

Balansomslutning

Företagets samlade tillgångar.

Avkastning på totalt kapital (%)

Rörelseresultat plus finansiella intäkter i förhållande till balansomslutningen.

Avkastning på eget kapital (%)

Resultat efter finansiella poster i förhållande till justerat eget kapital (eget kapital och obeskattade reserver)

Soliditet (%)

Justerat eget kapital (eget kapital och obeskattade reserver med avdrag för uppskjuten skatt) i förhållande till balansomslutning.

Balanslikviditet (%)

Omsättningstillgångar inklusive lager och pågående arbeten m.m. i procent av kortfristiga skulder.

Uppskattningar och bedömningar

Upprättandet av bokslut och tillämpning av redovisningsprinciper, baseras ofta på ledningens bedömningar, uppskattningar och antaganden som anses vara rimliga vid den tidpunkt då bedömningen görs. Uppskattningar och bedömningar är baserade på historiska erfarenheter och ett antal andra faktorer, som under rådande omständigheter anses vara rimliga. Resultatet av dessa används för att bedöma de redovisade värdena på tillgångar och skulder, som inte annars framgår tydligt från andra källor. Det verkliga utfallet kan avvika från dessa uppskattningar och bedömningar. Uppskattningar och antaganden ses över regelbundet.

Not 2 Nettoomsättningens fördelning

	2022	2021
Nettoomsättningen per geografisk marknad		
Försäljning inrikes	125 570 064	133 768 774
Försäljning EU	0	1 778 371
	125 570 064	135 547 145

Not 3 Leasingavtal

Årets leasingkostnader avseende leasingavtal, uppgår till 2561 tkr

Framtida leasingavgifter, för icke uppsägningsbara leasingavtal, förfaller till betalning enligt följande:

	2022	2021
Inom ett år	3 047 089	3 193 000
Senare än ett år men inom fem år	1 483 926	4 500 000
	4 531 015	7 693 000

2023062631855

Not 4 Arvode till revisorer

Med revisionsuppdrag avses granskning av årsredovisningen och bokföringen samt styrelsens och verkställande direktörens förvaltning, övriga arbetsuppgifter som det ankommer på bolagets revisor att utföra samt rådgivning eller annat biträde som föranleds av iakttagelser vid sådan granskning eller genomförandet av sådana övriga arbetsuppgifter.

	2022	2021
PwC		
Revisionsuppdrag	416 000	0
Övriga tjänster utöver revisionsuppdraget	0	0
Skatterådgivning	0	0
	416 000	0

	2022	2021
Rödl & Partner Nordic AB		
Revisionsuppdrag	0	188 260
Övriga tjänster utöver revisionsuppdraget	60 000	35 725
Skatterådgivning	0	24 050
	60 000	248 035

Not 5 Anställda och personalkostnader

	2022	2021
Medelantalet anställda		
Kvinnor	5	4
Män	10	8
	15	12

Löner och andra ersättningar		
Styrelse och verkställande direktör	1 581 256	829 200
Löner och andra ersättningar	7 768 409	7 932 313
	9 349 665	8 761 513

Sociala kostnader		
Sociala kostnader och pensionskostnader	4 740 650	4 938 000
	4 740 650	4 938 000

Totala löner, ersättningar, sociala kostnader och pensionskostnader	14 090 315	13 699 513
--	-------------------	-------------------

Könsfördelning bland ledande befattningshavare		
Andel kvinnor i styrelsen	0 %	0 %
Andel män i styrelsen	100 %	100 %
Andel kvinnor bland övriga ledande befattningshavare	0 %	0 %
Andel män bland övriga ledande befattningshavare	100 %	100 %

Not 6 Inköp och försäljning mellan koncernföretag

	2022	2021
Andel av årets totala inköp som skett från andra företag i koncernen	42,28 %	29,48 %
Andel av årets totala försäljningar som skett till andra företag i koncernen	0,90 %	1,90 %

Not 7 Räntekostnader och liknande resultatposter

	2022	2021
Räntekostnader till koncernföretag	-236 014	-217 020
Övriga räntekostnader	-13 383	-16 418
Kursdifferenser	-202 295	-388 420
	-451 692	-621 858

Not 8 Aktuell och uppskjuten skatt

	2022	2021
Skatt på årets resultat		
Aktuell skatt	0	0
Justering avseende tidigare år	0	0
Förändring av uppskjuten skatt avseende temporära skillnader	-316 546	316 546
Totalt redovisad skatt	-316 546	316 546

Avstämning av effektiv skatt

	2022		2021	
	%	Belopp	%	Belopp
Redovisat resultat före skatt		-6 165 912		1 111 653
Skatt enligt gällande skattesats	20,60	1 270 178	20,60	-229 001
Ej avdragsgilla kostnader		327 285		247 860
Redovisning av tillgång avseende tidigare års underskottsavdrag		0		316 546
Underskottsavdrag vars skattevärde ej längre redovisas som tillgång		-1 597 463		-335 405
Redovisad effektiv skatt	0,00	0	0,00	0

Akkumulerade skattemässigt underskott per beskattningsåret 2022 uppgår till 85 mkr.

Not 9 Inventarier, verktyg och installationer

	2022-12-31	2021-12-31
Ingående anskaffningsvärden	1 020 567	1 020 567
Inköp	0	0
Utgående ackumulerade anskaffningsvärden	1 020 567	1 020 567
Ingående avskrivningar	-988 762	-923 834
Årets avskrivningar	-31 805	-64 928
Utgående ackumulerade avskrivningar	-1 020 567	-988 762
Utgående redovisat värde	0	31 805

Not 10 Uppskjuten skatt

	2022	2021
Latent skatt	0	316 546
	0	316 546

Den framtida ekonomiska fördelen i form av skattemässiga underskottet har ej aktiverats i form av tillgångsföring i balansräkningen.

Not 11 Förutbetalda kostnader

	2022	2021
Förutbetalda kostnader	610 513	600 257
	610 513	600 257

Not 12 Aktiekapital

	2022	2021
Aktiekapital	1 000 000	1 000 000
Reservfond	459 200	459 200
	1 459 200	1 459 200

Not 13 Förslag till vinstdisposition

	2022-12-31	2021-12-31
Till årsstämman förfogande står följande vinstmedel:		
Balanserat resultat	17 458 623	-652 276
Årets resultat	-6 482 458	1 428 199
	10 976 165	775 923
Balanseras i ny räkning	10 976 165	775 923

Not 14 Övriga avsättningar

	2022-12-31	2021-12-31
Garantiavsättningar	-1 478 000	-2 740 000
	-1 478 000	-2 740 000

Företaget gör en avsättning när det finns en legal eller informell förpliktelse och en tillförlitlig uppskattning av beloppet kan göras. Företaget nuvärdesberäknar förpliktelser som väntas regleras efter mer än tolv månader.

Vid försäljning lämnar företaget en produktgaranti. Avsättningar för dessa åtaganden görs baserat på historisk information om uppkomna kostnader för att reglera krav enligt garantivillkoren.

Not 15 Upplupna kostnader och förutbetalda intäkter


	2022-12-31	2021-12-31
Upplupna sem. löner inkl. hänförliga avgifter	1 923 697	1 498 844
Övriga upplupna kostnader	1 039 856	1 948 353
	2 963 553	3 447 197


Not 16 Uppgifter om moderföretag

VRS AB är ett helägt dotterbolag till Viessmann Refrigeration Systems Oy, Borgå, Finland, ett bolag inom den tyska koncernen Viessmann, en ledande tillverkare av innovativa kylsystem för handel och industri. Viessmann-koncernen är en globalt ledande tillverkare av värme-, industri- och kylsystem.


Namn	Org.nr	Säte
Viessmann Refrigeration Systems Oy	1932643-0	Borgå, Finland

Kista, 29.03.2023


Frank Winters
Ordförande


Pär Hansi Fredrik Elmtoft
Verkställande direktör, Ledamot


Michael Steffen Ernst Luz
Ledamot


Udo Walter Laets
Ledamot

Revisorspåteckning

Vår revisionsberättelse har lämnats 31 mars 2023

PricewaterhouseCoopers AB


Christian Lamrin
Auktoriserad revisor

Revisionsberättelse

Till bolagsstämman i Viessmann Refrigeration Systems AB, org.nr 556221-5219

Rapport om årsredovisningen

Uttalanden

Vi har utfört en revision av årsredovisningen för Viessmann Refrigeration Systems AB för år 2022.

Enligt vår uppfattning har årsredovisningen upprättats i enlighet med årsredovisningslagen och ger en i alla väsentliga avseenden rättvisande bild av Viessmann Refrigeration Systems ABs finansiella ställning per den 31 december 2022 och av dess finansiella resultat och kassaflöde för året enligt årsredovisningslagen. Förvaltningsberättelsen är förenlig med årsredovisningens övriga delar.

Vi tillstyrker därför att bolagsstämman fastställer resultaträkningen och balansräkningen för Viessmann Refrigeration Systems AB.

Grund för uttalanden

Vi har utfört revisionen enligt International Standards on Auditing (ISA) och god revisionssed i Sverige. Vårt ansvar enligt dessa standarder beskrivs närmare i avsnittet Revisorns ansvar. Vi är oberoende i förhållande till Viessmann Refrigeration Systems AB enligt god revisorssed i Sverige och har i övrigt fullgjort vårt yrkesetiska ansvar enligt dessa krav.

Vi anser att de revisionsbevis vi har inhämtat är tillräckliga och ändamålsenliga som grund för våra uttalanden.

Övrig upplysning

Revisionen av årsredovisningen för räkenskapsåret 2021 har utförts av en annan revisor som lämnat en revisionsberättelse daterad 2022-05-12 med omodifierade uttalanden i Rapport om årsredovisningen. Vi har ej erhållit avgångsredogörelsen från tidigare revisor i samband med vårt tillträde under året.

Styrelsens och verkställande direktörens ansvar

Det är styrelsen och verkställande direktören som har ansvaret för att årsredovisningen upprättas och att den ger en rättvisande bild enligt årsredovisningslagen. Styrelsen och verkställande direktören ansvarar även för den interna kontroll som de bedömer är nödvändig för att upprätta en årsredovisning som inte innehåller några väsentliga felaktigheter, vare sig dessa beror på oegentligheter eller misstag.

Vid upprättandet av årsredovisningen ansvarar styrelsen och verkställande direktören för bedömningen av bolagets förmåga att fortsätta verksamheten. De upplyser, när så är tillämpligt, om förhållanden som kan påverka förmågan att fortsätta verksamheten och att använda antagandet om fortsatt drift. Antagandet om fortsatt drift tillämpas dock inte om styrelsen och verkställande direktören avser att likvidera bolaget, upphöra med verksamheten eller inte har något realistiskt alternativ till att göra något av detta.

Revisorns ansvar

Våra mål är att uppnå en rimlig grad av säkerhet om huruvida årsredovisningen som helhet inte innehåller några väsentliga felaktigheter, vare sig dessa beror på oegentligheter eller misstag, och att lämna en revisionsberättelse som innehåller våra uttalanden. Rimlig säkerhet är en hög grad av säkerhet, men är ingen garanti för att en revision som utförs enligt ISA och god revisionssed i Sverige alltid kommer att upptäcka en väsentlig felaktighet om en sådan finns. Felaktigheter kan uppstå på grund av oegentligheter eller misstag och anses vara väsentliga om de enskilt eller tillsammans rimligen kan förväntas påverka de ekonomiska beslut som användare fattar med grund i årsredovisningen.

En ytterligare beskrivning av vårt ansvar för revisionen av årsredovisningen finns på Revisorsinspektionens webbplats: www.revisorsinspektionen.se/revisornsansvar. Denna beskrivning är en del av revisionsberättelsen.



Rapport om andra krav enligt lagar och andra författningar

Uttalanden

Utöver vår revision av årsredovisningen har vi även utfört en revision av styrelsens och verkställande direktörens förvaltning för Viessmann Refrigeration Systems AB för år 2022 samt av förslaget till dispositioner beträffande bolagets vinst eller förlust.

Vi tillstyrker att bolagsstämman disponerar vinsten enligt förslaget i förvaltningsberättelsen och beviljar styrelsens ledamöter och verkställande direktören ansvarsfrihet för räkenskapsåret.

Grund för uttalanden

Vi har utfört revisionen enligt god revisions sed i Sverige. Vårt ansvar enligt denna beskrivs närmare i avsnittet Revisorns ansvar. Vi är oberoende i förhållande till Viessmann Refrigeration Systems AB enligt god revisors sed i Sverige och har i övrigt fullgjort vårt yrkesetiska ansvar enligt dessa krav.

Vi anser att de revisionsbevis vi har inhämtat är tillräckliga och ändamålsenliga som grund för våra uttalanden.

Styrelsens och verkställande direktörens ansvar

Det är styrelsen som har ansvaret för förslaget till dispositioner beträffande bolagets vinst eller förlust. Vid förslag till utdelning innefattar detta bland annat en bedömning av om utdelningen är försvarlig med hänsyn till de krav som bolagets verksamhetsart, omfattning och risker ställer på storleken av bolagets egna kapital, konsolideringsbehov, likviditet och ställning i övrigt.

Styrelsen ansvarar för bolagets organisation och förvaltningen av bolagets angelägenheter. Detta innefattar bland annat att fortlöpande bedöma bolagets ekonomiska situation, och att tillse att bolagets organisation är utformad så att bokföringen, medelsförvaltningen och bolagets ekonomiska angelägenheter i övrigt kontrolleras på ett betryggande sätt. Den verkställande direktören ska sköta den löpande förvaltningen enligt styrelsens riktlinjer och anvisningar och bland annat vidta de åtgärder som är nödvändiga för att bolagets bokföring ska fullgöras i överensstämmelse med lag och för att medelsförvaltningen ska skötas på ett betryggande sätt.

Revisorns ansvar

Vårt mål beträffande revisionen av förvaltningen, och därmed vårt uttalande om ansvarsfrihet, är att inhämta revisionsbevis för att med en rimlig grad av säkerhet kunna bedöma om någon styrelseledamot eller verkställande direktören i något väsentligt avseende:

- företagit någon åtgärd eller gjort sig skyldig till någon försummelse som kan föranleda ersättningsskyldighet mot bolaget
- på något annat sätt handlat i strid med aktiebolagslagen, årsredovisningslagen eller bolagsordningen.

Vårt mål beträffande revisionen av förslaget till dispositioner av bolagets vinst eller förlust, och därmed vårt uttalande om detta, är att med rimlig grad av säkerhet bedöma om förslaget är förenligt med aktiebolagslagen.

Rimlig säkerhet är en hög grad av säkerhet, men ingen garanti för att en revision som utförs enligt god revisions sed i Sverige alltid kommer att upptäcka åtgärder eller försummelse som kan föranleda ersättningsskyldighet mot bolaget, eller att ett förslag till dispositioner av bolagets vinst eller förlust inte är förenligt med aktiebolagslagen.

En ytterligare beskrivning av vårt ansvar för revisionen av förvaltningen finns på Revisorsinspektionens webbplats: www.revisorsinspektionen.se/revisornsansvar. Denna beskrivning är en del av revisionsberättelsen.

Stockholm den 31 mars 2023

PricewaterhouseCoopers AB


Christian Lamrin
Auktoriserad revisor



Viessmann Refrigeration Systems AB
Organisationsnummer: 556221-5219
Corporate identification number: 556221-5219

Den svenska texten är ett legalt dokument. Den engelska texten är endast en översättning.
*The Swedish text is a legal document.
The English text is a translation only.*

Ordinarie bolagsstämma i Viessmann Refrigeration Systems AB
Annual General Meeting of Shareholders in Viessmann Refrigeration Systems AB

Tid 3. april 2023
Time 3rd April 2023

Plats Viessmann Refrigeration Systems AB, Kista
Place Viessmann Refrigeration Systems AB, Kista

Röstlängd Följande förteckning över närvarande aktieägare och röstlängd upprättades:
Närvarande aktieägare Aktier Röster
Viessmann Refrigeration Systems Oy 50 000 50 000
via firmatecknarna Arto Salonen och Timo Niva

Electoral roll *The following list about participating shareholders and electoral roll was prepared:*
Attending shareholder Shares Votes
Viessmann Refrigeration Systems Oy 50 000 50 000
By persons authorized to sign the firm
Arto Salonen and Timo Niva

Närvarande aktieägare Viessmann Refrigeration Systems Oy genom Arto Salonen och Timo Niva enligt procura (Bilaga 1)
Antal aktier och röster: 50 000

Participant shareholders Viessmann Refrigeration Systems Oy by Arto Salonen and Timo Niva by procuration (Enclosure 1)
Number of shares and votes: 50 000

Övriga styrelseledamöter
Participating Board Members

Övriga närvarande / Other attendeeds
