

Årsredovisning

för

Fresh Air Ventilation i Uppsala AB

556409-8613

Räkenskapsåret

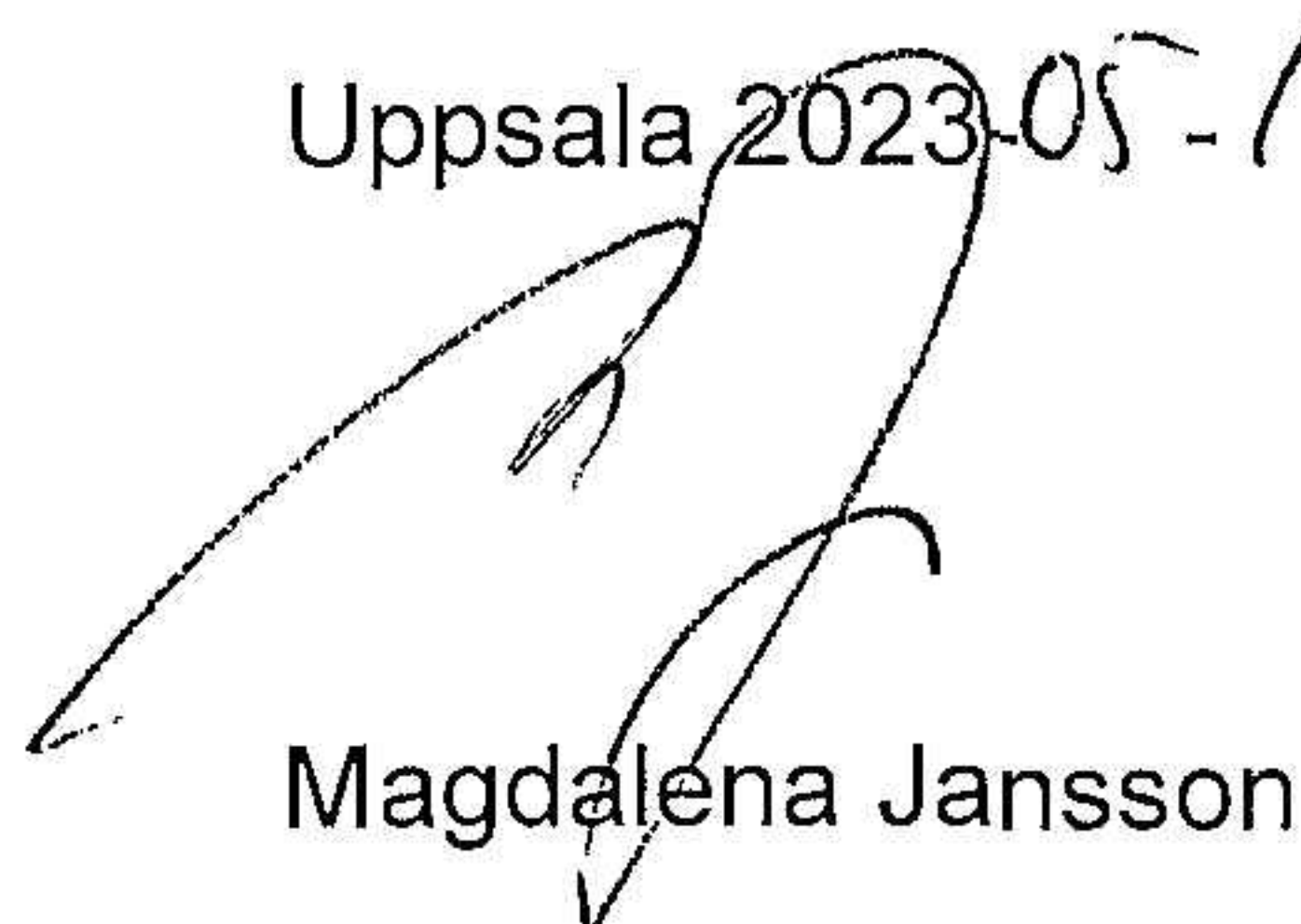
2022

Fastställelseintyg

Undertecknad styrelseledamot i Fresh Air Ventilation i Uppsala AB intygar att resultaträkningen och balansräkningen i årsredovisningen har fastställts på årsstämma 2023-05-16. Årsstämman beslutade att godkänna styrelsens förslag till resultatdisposition.

Jag intygar också att innehållet i årsredovisningen och revisionsberättelsen stämmer överens med originalen.

Uppsala 2023-05-16.



Magdalena Jansson

Styrelsen för Fresh Air Ventilation i Uppsala AB avger följande årsredovisning för räkenskapsåret 2022.

Årsredovisningen är upprättad i svenska kronor, SEK. Om inte annat särskilt anges, redovisas alla belopp i hela kronor (kr). Uppgifter inom parentes avser föregående år.

Förvaltningsberättelse

Information om verksamheten

Bolaget började sin verksamhet 1990. Verksamheten omfattar entreprenader och därmed förenlig verksamhet inom ventilationsbranchen. Verksamheten bedrivs främst i Uppsala och Stockholm.

Företaget har sitt säte i UPPSALA.

Väsentliga händelser under räkenskapsåret

Bolaget har inte påverkats av Covid 19 under räkenskapsåret.

Förväntad framtida utveckling samt väsentliga risker och osäkerhetsfaktorer

Framtiden ser god ut, ventilationsbranchen gynnades av pandemin. Några väsentliga säkerhetsrisker ser vi inte i dagsläget.

Ägarförhållanden

| Namn | Antal aktier | Antal röster |
|------------------------|--------------|--------------|
| Gordon Jansson AB 100% | 4 500 | 4 500 |

| Flerårsöversikt (tkr) | 2022 | 2021 | 2020 | 2019 |
|-----------------------------------|---------|---------|---------|---------|
| Nettoomsättning | 130 720 | 135 143 | 103 612 | 105 762 |
| Resultat efter finansiella poster | 11 700 | 9 391 | 11 256 | 8 683 |
| Soliditet (%) | 69 | 62 | 64 | 49 |

För definitioner av nyckeltal, se Redovisnings- och värderingsprinciper.

Förändringar i eget kapital

| | Aktie- kapital | Reserv- fond | Balanserat resultat | Årets resultat | Totalt |
|---|-------------------|-----------------|------------------------|-------------------|-------------------|
| Belopp vid årets ingång | 450 000 | 90 000 | 19 808 499 | 5 551 324 | 25 899 823 |
| Disposition enligt beslut av årsstämman: | | | | | |
| Balanseras i ny räkning | | | 5 551 324 | -5 551 324 | 0 |
| Årets resultat | | | | 7 894 045 | 7 894 045 |
| Belopp vid årets utgång | 450 000 | 90 000 | 25 359 823 | 7 894 045 | 33 793 868 |

Förslag till vinstdisposition

Styrelsen föreslår att till förfogande stående vinstmedel (kronor):

| | |
|------------------|-------------------|
| balanserad vinst | 25 359 823 |
| årets vinst | 7 894 045 |
| | 33 253 868 |

| | |
|---|-------------------|
| disponeras så att i ny räkning överföres | 33 253 868 |
| | 33 253 868 |

Företagets resultat och ställning i övrigt framgår av efterföljande resultat- och balansräkning samt kassaflödesanalys med noter.



Resultaträkning

| | Not | 2022-01-01 -2022-12-31 | 2021-01-01 -2021-12-31 |
|---|------|---------------------------|---------------------------|
| Rörelsens intäkter | | | |
| Nettoomsättning | | 130 720 132 | 135 142 532 |
| Förändring av lagervaror under tillverkning, färdiga varor och pågående arbete för annans räkning | | -108 908 | 777 760 |
| Övriga rörelseintäkter | | 309 806 | 959 328 |
| | | 130 921 030 | 136 879 620 |
| Rörelsens kostnader | | | |
| Handelsvaror | | -81 709 428 | -94 287 062 |
| Övriga externa kostnader | 2, 3 | -9 780 459 | -7 984 901 |
| Personalkostnader | 4 | -28 780 768 | -25 143 303 |
| Avskrivningar och nedskrivningar av materiella och immateriella anläggningstillgångar | | -171 459 | -20 132 |
| Övriga rörelsekostnader | | 0 | -53 191 |
| | | -120 442 114 | -127 488 589 |
| Rörelseresultat | 5 | 10 478 916 | 9 391 031 |
| Resultat från finansiella poster | | | |
| Resultat från övriga värdepapper och fordringar som är anläggningstillgångar | 6 | 435 206 | 0 |
| Övriga ränteintäkter och liknande resultatposter | | 799 155 | 1 308 |
| Räntekostnader och liknande resultatposter | | -13 186 | -1 695 |
| | | 1 221 175 | -387 |
| Resultat efter finansiella poster | | 11 700 091 | 9 390 644 |
| Bokslutsdispositioner | 7 | -1 573 184 | -2 352 932 |
| Resultat före skatt | | 10 126 907 | 7 037 712 |
| Skatt på årets resultat | 8 | -2 232 859 | -1 486 388 |
| Årets resultat | | 7 894 045 | 5 551 321 |
| Ej bokfört resultat | | 4 | 3 |

2023052613130

Balansräkning

Not
1

2022-12-31

2021-12-31

TILLGÅNGAR

Anläggningstillgångar

Materiella anläggningstillgångar

Inventarier, verktyg och installationer

9

636 356

45 989

636 356

45 989

Finansiella anläggningstillgångar

Fordringar hos koncernföretag

10

798 729

3 910 000

Andra långfristiga värdepappersinnehav

11

0

2 199 000

Andra långfristiga fordringar

12

1 272 700

2 394 700

2 071 429

8 503 700

Summa anläggningstillgångar

2 707 785

8 549 689

Omsättningstillgångar

Varulager m m

Råvaror och förnödenheter

174 070

74 108

Pågående arbete för annans räkning

13

252 454

361 362

426 524

435 470

Kortfristiga fordringar

Kundfordringar

16 092 620

14 493 611

Fordringar hos koncernföretag

34 211 659

22 250 000

Aktuella skattefordringar

212 330

861 529

Övriga fordringar

14

202 429

408 720

Förutbetalda kostnader och upplupna intäkter

15

2 376 646

1 839 664

53 095 684

39 853 524

Kassa och bank

7 843 592

8 444 756

Summa omsättningstillgångar

61 365 800

48 733 750

SUMMA TILLGÅNGAR

64 073 585

57 283 439

2023052613131

Balansräkning

Not
1

2022-12-31

2021-12-31

EGET KAPITAL OCH SKULDER

Eget kapital

Bundet eget kapital

Aktiekapital

450 000

450 000

Reservfond

90 000

90 000

540 000

540 000

Fritt eget kapital

Balanserad vinst eller förlust

25 359 817

19 808 499

Årets resultat

7 894 045

5 551 318

33 253 862

25 359 817

Summa eget kapital

33 793 862

25 899 817

Obeskattade reserver

7, 16

13 365 770

11 792 586

Långfristiga skulder

Skulder till kreditinstitut

17

0

0

Skulder till koncernföretag

900 000

0

Övriga skulder

249 030

0

Summa långfristiga skulder

1 149 030

0

Kortfristiga skulder

Leverantörsskulder

7 185 462

6 315 151

Skulder till koncernföretag

0

3 050 000

Aktuella skatteskulder

223 074

0

Övriga skulder

2 092 614

4 215 474

Upplupna kostnader och förutbetalda intäkter

18

6 263 769

6 010 408

Summa kortfristiga skulder

15 764 919

19 591 033

SUMMA EGET KAPITAL OCH SKULDER

64 073 581

57 283 436

Ej bokfört resultat

4

3

Kassaflödesanalys

| | Not 1 | 2022-01-01 -2022-12-31 | 2021-01-01 -2021-12-31 |
|---|----------|---------------------------|---------------------------|
| Den löpande verksamheten | | | |
| Resultat efter finansiella poster | | 11 700 088 | 9 390 641 |
| Justeringar för poster som inte ingår i kassaflödet | | 171 459 | 106 424 |
| Betald skatt | | -1 302 803 | -2 119 669 |
| Kassaflöde från den löpande verksamheten före förändring av rörelsekapital | | 10 568 744 | 7 377 396 |
| Kassaflöde från förändring av rörelsekapitalet | | | |
| Förändring av varulager och pågående arbete | | 8 946 | -333 617 |
| Förändring av kundfordringar | | -1 599 009 | 3 601 027 |
| | | | -23 911 83 |
| Förändring av kortfristiga fordringar | | -9 446 370 | 8 |
| Förändring av leverantörsskulder | | 870 310 | -2 867 193 |
| Förändring av kortfristiga skulder | | -4 711 988 | 5 166 908 |
| | | | -10 967 31 |
| Kassaflöde från den löpande verksamheten | | -4 309 367 | 7 |
| Investeringsverksamheten | | | |
| Investeringar i materiella anläggningstillgångar | | -761 826 | -45 000 |
| Försäljning av materiella anläggningstillgångar | | 0 | 7 613 261 |
| Försäljning av finansiella anläggningstillgångar | | 3 321 000 | 0 |
| Kassaflöde från investeringsverksamheten | | 2 559 174 | 7 568 261 |
| Finansieringsverksamheten | | | |
| Upptagna lån | | 1 149 030 | 0 |
| Utbetald utdelning | | 0 | -6 250 000 |
| Kassaflöde från finansieringsverksamheten | | 1 149 030 | -6 250 000 |
| Årets kassaflöde | | -601 163 | -9 649 056 |
| Likvida medel vid årets början | | | |
| Likvida medel vid årets början | | 8 444 756 | 18 093 815 |
| Kursdifferens i likvida medel | | | |
| Kursdifferens i likvida medel | | -1 | -4 |
| Likvida medel vid årets slut | | 7 843 592 | 8 444 755 |

2023052613133

Noter

Not 1 Redovisnings- och värderingsprinciper

Allmänna upplysningar

Årsredovisningen är upprättad i enlighet med årsredovisningslagen och BFNAR 2012:1 Årsredovisning och koncernredovisning (K3).

Intäktsredovisning

Intäkter har tagits upp till verkligt värde av vad som erhållits eller kommer att erhållas och redovisas i den omfattning det är sannolikt att de ekonomiska fördelarna kommer att tillgodogöras bolaget och intäkterna kan beräknas på ett tillförlitligt sätt.

Pågående tjänsteuppdrag

Inkomster från uppdrag till fast pris redovisas som intäkt enligt uppdragens respektive färdigställandegrad, så kallad successiv vinstavräkning. Färdigställandegraden fastställs huvudsakligen genom att jämföra nedlagda uppdragsutgifter med totala uppdragsutgifter.

När utfallet kan beräknas på ett tillförlitligt sätt redovisas uppdragsinkomsten och hänförliga uppdragsutgifter i resultaträkningen med utgångspunkt från färdigställandegraden av aktiviteterna på balansdagen.

Om det ekonomiska utfallet av ett uppdrag inte kan beräknas på ett tillförlitligt sätt redovisas en intäkt endast med ett belopp som motsvarar de uppkomna uppdragsutgifter som sannolikt kommer att ersättas av beställaren. Om det är sannolikt att de totala uppdragsutgifterna kommer att överstiga den totala uppdragsinkomsten från ett uppdrag redovisas den befarade förlusten som en kostnad omgående i resultaträkningen.

I balansräkningen jämförs redovisade intäkter med de belopp som fakturerats beställaren under samma period. Om de fakturerade beloppen överstiger den redovisade intäkten utgör mellanskillnaden en skuld, vilken redovisas som fakturerad men ej upparbetad intäkt. Om intäkten överstiger de fakturerade beloppen utgör mellanskillnaden en fordran vilken redovisas som upparbetad men ej fakturerad intäkt.

Anläggningstillgångar

Immateriella och materiella anläggningstillgångar redovisas till anskaffningsvärde minskat med ackumulerade avskrivningar enligt plan och eventuella nedskrivningar.

Avskrivning sker linjärt över den förväntade nyttjandeperioden med hänsyn till väsentligt restvärde. Följande avskrivningsprocent tillämpas: 20%

Finansiella instrument

Finansiella instrument värderas utifrån anskaffningsvärdet. Instrumentet redovisas i balansräkningen när bolaget blir part i instrumentets avtalsmässiga villkor. Finansiella tillgångar tas bort från balansräkningen när rätten att erhålla kassaflöden från instrumentet har löpt ut eller överförs och bolaget har överfört i stort sett alla risker och förmåner som är förknippade med äganderätten. Finansiella skulder tas bort från balansräkningen när förpliktelseerna har reglerats eller på annat sätt upphört.

Kundfordringar/kortfristiga fordringar

Kundfordringar och kortfristiga fordringar redovisas som omsättningstillgångar till det belopp som förväntas bli inbetalt efter avdrag för individuellt bedömda osäkra fordringar.

Låneskulder och leverantörsskulder

Låneskulder och leverantörsskulder redovisas initialt till anskaffningsvärde efter avdrag för transaktionskostnader. Skiljer sig det redovisade beloppet från det belopp som ska återbetalas vid förfallotidpunkten periodiseras mellanskillnaden som räntekostnad över lånets löptid med hjälp av instrumentets effektivränta. Härigenom överensstämmer vid förfallotidpunkten det redovisade beloppet och det belopp som ska återbetalas.

Leasingavtal

Då de ekonomiska risker och fördelar som är förknippade med tillgången inte har övergått till leasetagaren klassificeras leasingen som operationell leasing. De tillgångar som företaget är leasegivare av redovisas som anläggningstillgång eller som omsättningstillgång beroende av när leasingperioden förfaller. Leasingavgiften fastställs årligen och redovisas linjärt över leasingperioden.

Varulager

Varulagret har värderats till det lägsta av dess anskaffningsvärde och dess nettoförsäljningsvärde på balansdagen. Med nettoförsäljningsvärde avses varornas beräknade försäljningspris minskat med försäljningskostnader. Den valda värderingsmetoden innebär att inkurans i varulagret har beaktats.

Inkomstskatter

Uppskjuten skatt

Uppskjuten skatt är inkomstskatt som avser framtida räkenskapsår till följd av tidigare händelser. Redovisning sker enligt balansräkningsmetoden. Enligt denna metod redovisas uppskjutna skatteskulder och uppskjutna skattefordringar på temporära skillnader som uppstår mellan bokförda respektive skattemässiga värden för tillgångar och skulder samt för övriga skattemässiga avdrag eller underskott.

Uppskjutna skattefordringar netto redovisas mot uppskjutna skatteskulder endast om de kan betalas med ett nettobelopp. Uppskjuten skatt beräknas utifrån gällande skattesats på balansdagen. Effekter av förändringar i gällande skattesatser resultatförs i den period förändringen lagstads. Uppskjuten skattefordran redovisas som finansiell anläggningstillgång och uppskjuten skatteskuld som avsättning.

Uppskjuten skattefordran avseende underskottsavdrag eller andra framtida skattemässiga avdrag redovisas i den omfattning det är sannolikt att avdragen kan avräknas mot framtida skattemässiga överskott.

På grund av sambandet mellan redovisning och beskattning särredovisas inte den uppskjutna skatteskulden som är hänförlig till obeskattade reserver.

Kassaflödesanalys

Kassaflödesanalysen upprättas enligt indirekt metod. Det redovisade kassaflödet omfattar endast transaktioner som medfört in- eller utbetalningar.

Som likvida medel klassificerar företaget, förutom kassamedel, disponibla tillgodohavanden hos banker och andra kreditinstitut samt kortfristiga likvida placeringar som är noterade på en marknadsplats och har en kortare löptid än tre månader från anskaffningstidpunkten. Förändringar i spärrade medel redovisas i investeringsverksamheten.

Uppskattningar och bedömningar

Upprättandet av bokslut och tillämpning av redovisningsprinciper, baseras ofta på ledningens bedömningar, uppskattningar och antaganden som anses vara rimliga vid den tidpunkt då bedömningen görs. Uppskattningar och bedömningar är baserade på historiska erfarenheter och ett antal andra faktorer, som under rådande omständigheter anses vara rimliga. Resultatet av dessa används för att bedöma de redovisade värdena på tillgångar och skulder, som inte annars framgår tydligt från andra källor. Det verkliga utfallet kan avvika från dessa uppskattningar och bedömningar. Uppskattningar och antaganden ses över regelbundet.

Inga väsentliga källor till osäkerhet i uppskattningar och antaganden på balansdagen bedöms kunna innebära en betydande risk för en väsentlig justering av redovisade värden för tillgångar och skulder under nästa räkenskapsår.

Not 2 Leasingavtal

Årets leasingkostnader avseende leasingavtal, uppgår till 864 225 kronor.
Leasingkostnader består av fordon

Framtida leasingavgifter, för icke uppsägningsbara leasingavtal, förfaller till betalning enligt följande:

| | 2022 | 2021 |
|----------------------------------|------------------|------------------|
| Inom ett år | 700 000 | 745 000 |
| Senare än ett år men inom fem år | 350 000 | 450 000 |
| | 1 050 000 | 1 195 000 |

Not 3 Arvode till revisorer

Med revisionsuppdrag avses granskning av årsredovisningen och bokföringen samt styrelsens förvaltning, övriga arbetsuppgifter som det ankommer på bolagets revisor att utföra samt rådgivning eller annat biträde som föranleds av iakttagelser vid sådan granskning eller genomförandet av sådana övriga arbetsuppgifter.

| | 2022 | 2021 |
|--|---------------|---------------|
| Hellström & Hjelm Revision AB | | |
| Hellström & Hjelm AB | 40 000 | 45 100 |
| | 40 000 | 45 100 |

Not 4 Anställda och personalkostnader

| | 2022 | 2021 |
|--|-------------------|-------------------|
| Medelantalet anställda | | |
| Kvinnor | 2 | 2 |
| Män | 39 | 34 |
| | 41 | 36 |
| Löner och andra ersättningar | | |
| Styrelse och verkställande direktör | 900 000 | 863 000 |
| Övriga anställda | 19 304 000 | 17 338 000 |
| | 20 204 000 | 18 201 000 |
| Sociala kostnader | | |
| Pensionskostnader för styrelse och verkställande direktör | 46 394 | 43 000 |
| Pensionskostnader för övriga anställda | 497 306 | 311 072 |
| Övriga sociala avgifter enligt lag och avtal | 6 525 417 | 5 660 000 |
| | 7 069 117 | 6 014 072 |
| Totala löner, ersättningar, sociala kostnader och pensionskostnader | 27 273 117 | 24 215 072 |
| Könsfördelning bland ledande befattningshavare | | |
| Andel kvinnor i styrelsen | 50 % | 50 % |
| Andel män i styrelsen | 50 % | 50 % |

Not 5 Inköp och försäljning mellan koncernföretag

| | 2022 | 2021 |
|--|---------|---------|
| Andel av årets totala inköp som skett från andra företag i koncernen | 0,00 % | 0,60 % |
| Andel av årets totala försäljningar som skett till andra företag i koncernen | 27,00 % | 17,00 % |

Not 6 esultat från övriga värdepapper och fordringar som är anläggningstillgångar

| | 2022 | 2021 |
|--------------------------|----------------|----------|
| Resultat vid avyttringar | 435 206 | 0 |
| | 435 206 | 0 |

2023052613138

Not 7 Bokslutsdispositioner

| | 2022 | 2021 |
|--------------------------------------|-------------------|-------------------|
| Avsättning till periodiseringsfonder | -3 455 643 | -2 405 161 |
| | -3 455 643 | -2 405 161 |

Not 8 Aktuell och uppskjuten skatt

| | 2022 | 2021 |
|--------------------------------|------------------|------------------|
| Skatt på årets resultat | | |
| Aktuell skatt | 2 252 533 | 1 486 388 |
| Totalt redovisad skatt | 2 252 533 | 1 486 388 |

Avstämning av effektiv skatt

| | 2022 | | 2021 | |
|--|--------------|-------------------|--------------|-------------------|
| | Procent | Belopp | Procent | Belopp |
| Redovisat resultat före skatt | | 10 126 904 | | 7 037 709 |
| Skatt enligt gällande skattesats | 20,60 | -2 086 142 | 20,60 | -1 449 768 |
| Ej avdragsgilla kostnader | -0,57 | 57 451 | -0,53 | -26 958 |
| Ej skattepliktiga intäkter | | 291 | | |
| Justering avseende skatter för föregående år | 0,96 | -97 274 | 0,00 | 0 |
| Schablonintäkt periodiseringsfonder | 0,10 | -9 913 | -0,39 | -9 662 |
| Redovisad effektiv skatt | 21,09 | -2 135 587 | 21,12 | -1 486 388 |

Not 9 Inventarier, verktyg och installationer

| | 2022-12-31 | 2021-12-31 |
|---|------------------|------------------|
| Ingående anskaffningsvärden | 3 050 211 | 2 970 844 |
| Inköp | 761 826 | 135 000 |
| Försäljningar/utrangeringar | | -55 633 |
| Utgående ackumulerade anskaffningsvärden | 3 812 037 | 3 050 211 |
| Ingående avskrivningar | 2 849 090 | 3 004 222 |
| Omklassificeringar | | -135 000 |
| Årets avskrivningar | -171 459 | -20 132 |
| Utgående ackumulerade avskrivningar | 2 677 631 | 2 849 090 |
| Utgående redovisat värde | 6 489 668 | 5 899 301 |

2023052613159

Not 10 Fordringar hos koncernföretag

| | 2022-12-31 | 2021-12-31 |
|---|----------------|------------------|
| Ingående anskaffningsvärden | 3 910 000 | 11 523 261 |
| Avgående fordringar | -3 111 271 | -7 613 261 |
| Utgående ackumulerade anskaffningsvärden | 798 729 | 3 910 000 |
| Utgående redovisat värde | 798 729 | 3 910 000 |

Not 11 Aktier / Värdepapper

| | 2022-12-31 | 2021-12-31 |
|---|------------|------------------|
| Ingående anskaffningsvärden | 2 199 000 | 2 199 000 |
| Försäljningar | -2 199 000 | |
| Utgående ackumulerade anskaffningsvärden | 0 | 2 199 000 |
| Utgående redovisat värde | 0 | 2 199 000 |

Not 12 Andra långfristiga fordringar

| | 2022-12-31 | 2021-12-31 |
|---|------------------|------------------|
| Ingående anskaffningsvärden | 2 394 700 | 2 394 700 |
| Avgående fordringar | -1 122 000 | |
| Utgående ackumulerade anskaffningsvärden | 1 272 700 | 2 394 700 |
| Utgående redovisat värde | 1 272 700 | 2 394 700 |

Not 13 Pågående arbete för annans räkning

| | 2022-12-31 | 2021-12-31 |
|------------------------------|----------------|----------------|
| Aktiverade nedlagda utgifter | 74 165 000 | 32 429 345 |
| Fakturerade belopp | -73 912 546 | -32 067 983 |
| | 252 454 | 361 362 |

Not 14 Övriga fordringar

| | 2022-12-31 | 2021-12-31 |
|------------------------------------|----------------|----------------|
| Skattefordran avseende skattekonto | 0 | 265 291 |
| Övriga poster | 202 429 | 143 429 |
| | 202 429 | 408 720 |

Not 15 Förutbetalda kostnader och upplupna intäkter

| | 2022-12-31 | 2021-12-31 |
|-------------------------|-------------------|-------------------|
| Bonus Mann Hummel 53399 | 68 675 | 795 144 |
| Bonus Bevego | 31 346 | 33 323 |
| Bonus Ahlsell | 206 695 | 110 617 |
| Bonus Fläkt | 69 000 | 8 489 |
| Bonus Lindab | 764 281 | 38 538 |
| Bonus Lindab | 22 279 | 20 059 |
| Bonus Lindab | 256 680 | 13 420 |
| Bonus Lindab | 525 179 | 12 209 |
| Bonus Lindab | 188 490 | 23 569 |
| Bonus Refrico | 27 902 | 3 990 |
| Uppl intäkter | 7 129 | 533 760 |
| Ford Finans | 14 111 | |
| Volvofinans | 15 592 | |
| Q8 Försäkring | 1 987 | |
| Rofl Ericsson bil | 100 000 | |
| EEAB faktura 334573 | 77 300 | |
| | 2 376 646 | 1 593 118 |

Not 16 Obeskattade reserver

| | 2022-12-31 | 2021-12-31 |
|---|-------------------|-------------------|
| Akkumulerade överavskrivningar | 6 829 | 6 829 |
| Periodiseringsfond 2016 | 0 | 1 882 459 |
| Periodiseringsfond 2017 | 2 698 137 | 2 698 137 |
| Periodiseringsfond 2019 | 2 000 000 | 2 000 000 |
| Periodiseringsfond år 2020 | 2 800 000 | 2 800 000 |
| Periodiseringsfond år 2021 | 2 405 161 | 2 405 161 |
| Periodiseringsfond år 2022 | 3 455 643 | 0 |
| | 13 365 770 | 11 792 586 |
| Skatteeffekt av schablonränta på periodiseringsfond | 12 139 | 9 662 |

2023052613140

Not 17 Skulder till kreditinstitut

Nedan framgår fördelning av långfristiga lån.

| Långgivare | Räntesats % | Lånebelopp 2022-12-31 | Lånebelopp 2021-12-31 |
|--------------------------------------|----------------|--------------------------|--------------------------|
| Lån Fresh Air Ångmaskinen AB | 4,42 | 900 000 | 0 |
| Handelsbanken CAK14T Ford Transit | | 323 054 | |
| Handelsbanken CAK14T Ford Transit | | -74 024 | |
| | | 1 149 030 | 0 |
| Kortfristig del av långfristig skuld | | 74 042 | |

Not 18 Upplupna kostnader och förutbetalda intäkter

| | 2022-12-31 | 2021-12-31 |
|---------------------------|------------------|------------------|
| Löneskatt | 223 074 | 207 508 |
| Upplupna löner | 1 010 000 | 945 000 |
| Upplupna semesterlöner | 2 365 464 | 2 322 553 |
| Upplupna sociala avgifter | 1 060 570 | 1 026 665 |
| Övriga poster | 1 827 737 | 1 508 681 |
| | 6 486 845 | 6 010 407 |

Not 19 Ställda säkerheter

| | 2022-12-31 | 2021-12-31 |
|----------------------------------|------------------|------------------|
| Företagsinteckning bankgarantier | 1 450 000 | 1 450 000 |
| | 1 450 000 | 1 450 000 |

2023052613142

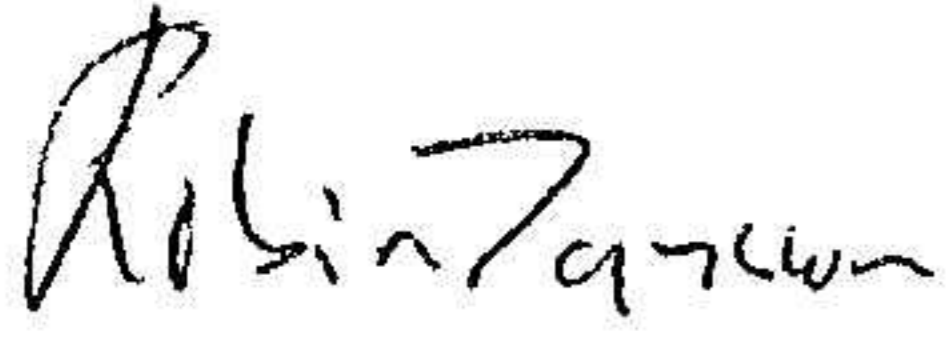
Uppsala 2023-05-16 .



Magdalena Jansson
Ordförande



Emmie Jansson




Robin Jansson



Oliver Jansson

Min revisionsberättelse har lämnats 2023-05-16 .



Magnus Hedin
Auktoriserad revisor

Revisionsberättelse

Till bolagsstämman i Fresh Air Ventilation i Uppsala AB
Org.nr 556409-8613

Rapport om årsredovisningen**Uttalanden**

Jag har utfört en revision av årsredovisningen för Fresh Air Ventilation i Uppsala AB för räkenskapsåret 2022.

Enligt min uppfattning har årsredovisningen upprättats i enlighet med årsredovisningslagen och ger en i alla väsentliga avseenden rättvisande bild av Fresh Air Ventilation i Uppsala ABs finansiella ställning per den 2022-12-31 och av dess finansiella resultat för året enligt årsredovisningslagen.

Förvaltningsberättelsen är förenlig med årsredovisningens övriga delar.

Jag tillstyrker därför att bolagsstämman fastställer resultaträkningen och balansräkningen.

Grund för uttalanden

Jag har utfört revisionen enligt International Standards on Auditing (ISA) och god revisionsred i Sverige. Mitt ansvar enligt dessa standarder beskrivs närmare i avsnittet *Revisorns ansvar*. Jag är oberoende i förhållande till Fresh Air Ventilation i Uppsala AB enligt god revisorsred i Sverige och har i övrigt fullgjort mitt yrkesetiska ansvar enligt dessa krav.

Jag anser att de revisionsbevis jag har inhämtat är tillräckliga och ändamålsenliga som grund för mina uttalanden.

Styrelsens och verkställande direktörens ansvar

Det är styrelsen och verkställande direktören som har ansvaret för att årsredovisningen upprättas och att den ger en rättvisande bild enligt årsredovisningslagen. Styrelsen och verkställande direktören ansvarar även för den interna kontroll som de bedömer är nödvändig för att upprätta en årsredovisning som inte innehåller några väsentliga felaktigheter, vare sig dessa beror på oegentligheter eller misstag.

Vid upprättandet av årsredovisningen ansvarar styrelsen och verkställande direktören för bedömningen av bolagets förmåga att fortsätta verksamheten. De upplyser, när så är tillämpligt, om förhållanden som kan påverka förmågan att fortsätta verksamheten och att använda antagandet om fortsatt drift. Antagandet om fortsatt drift tillämpas dock inte om styrelsen och verkställande direktören avser att likvidera bolaget, upphöra med verksamheten eller inte har något realistiskt alternativ till att göra något av detta.

Revisorns ansvar

Mina mål är att uppnå en rimlig grad av säkerhet om huruvida årsredovisningen som helhet inte innehåller några väsentliga felaktigheter, vare sig dessa beror på oegentligheter eller misstag, och att lämna en revisionsberättelse som innehåller mina uttalanden. Rimlig säkerhet är en hög grad av säkerhet, men är ingen garanti för att en revision som utförs enligt ISA och god revisionsred i Sverige alltid kommer att upptäcka en väsentlig felaktighet om en sådan finns. Felaktigheter kan uppstå på grund av oegentligheter eller misstag och anses vara väsentliga om de enskilt eller tillsammans rimligen kan förväntas påverka de ekonomiska beslut som användare fattar med grund i årsredovisningen.

En ytterligare beskrivning av mitt ansvar för revisionen av årsredovisningen finns på Revisorsinspektionens webbplats: www.revisorsinspektionen.se/revisornsansvar. Denna beskrivning är en del av revisionsberättelsen.

Rapport om andra krav enligt lagar och andra författningar**Uttalanden**

Utöver min revision av årsredovisningen har jag även utfört en revision av styrelsens och verkställande direktörens förvaltning för Fresh Air Ventilation i Uppsala AB för räkenskapsåret 2022 samt av förslaget till dispositioner beträffande bolagets vinst eller förlust.

Jag tillstyrker att bolagsstämman disponerar vinsten enligt förslaget i förvaltningsberättelsen och beviljar styrelsens ledamöter och verkställande direktören ansvarsfrihet för räkenskapsåret.

Grund för uttalanden

Jag har utfört revisionen enligt god revisionsred i Sverige. Mitt ansvar enligt denna beskrivs närmare i avsnittet *Revisorns ansvar*. Jag är oberoende i förhållande till Fresh Air Ventilation i Uppsala AB enligt god revisorsred i Sverige och har i övrigt fullgjort mitt yrkesetiska ansvar enligt dessa krav.

Jag anser att de revisionsbevis jag har inhämtat är tillräckliga och ändamålsenliga som grund för mina uttalanden.

Styrelsens och verkställande direktörens ansvar

Det är styrelsen som har ansvaret för förslaget till dispositioner beträffande bolagets vinst eller förlust. Vid förslag till utdelning innefattar detta bland annat en bedömning av om utdelningen är försvarlig med hänsyn till de krav som bolagets verksamhetsart, omfattning och risker ställer på storleken av bolagets egna kapital, konsolideringsbehov, likviditet och ställning i övrigt.

Styrelsen ansvarar för bolagets organisation och förvaltningen av bolagets angelägenheter. Detta innefattar bland annat att fortlöpande bedöma bolagets ekonomiska situation och att tillse att bolagets organisation är utformad så att bokföringen, medelsförvaltningen och bolagets ekonomiska angelägenheter i övrigt kontrolleras på ett betryggande sätt. Verkställande direktören ska sköta den löpande förvaltningen enligt styrelsens riktlinjer och anvisningar och bland annat vidta de åtgärder som är nödvändiga för att bolagets bokföring ska fullgöras i överensstämmelse med lag och för att medelsförvaltningen ska skötas på ett betryggande sätt.

Revisorns ansvar

Mitt mål beträffande revisionen av förvaltningen, och därmed mitt uttalande om ansvarsfrihet, är att inhämta revisionsbevis för att med en rimlig grad av säkerhet kunna bedöma om någon styrelseledamot eller verkställande direktören i något väsentligt avseende:

- företagit någon åtgärd eller gjort sig skyldig till någon försummelse som kan föranleda ersättningsskyldighet mot bolaget, eller

- på något annat sätt handlat i strid med aktiebolagslagen, årsredovisningslagen eller bolagsordningen.

Mitt mål beträffande revisionen av förslaget till dispositioner av bolagets vinst eller förlust, och därmed mitt uttalande om detta, är att med rimlig grad av säkerhet bedöma om förslaget är förenligt med aktiebolagslagen.

Rimlig säkerhet är en hög grad av säkerhet, men ingen garanti för att en revision som utförs enligt god revisionsred i Sverige alltid kommer att upptäcka åtgärder eller försummelse som kan föranleda ersättningsskyldighet mot bolaget, eller att ett förslag till dispositioner av bolagets vinst eller förlust inte är förenligt med aktiebolagslagen.

En ytterligare beskrivning av mitt ansvar för revisionen av förvaltningen finns på Revisorsinspektionens webbplats: www.revisorsinspektionen.se/revisornsansvar. Denna beskrivning är en del av revisionsberättelsen.

Uppsala den 16 maj 2023


Magnus Hedin
Auktoriserad revisor

Fotokopians överensstämmelse
med originalet intygas:

.....