

Årsredovisning
och
Koncernredovisning
för
Lixon Holding AB
556726-0509

Räkenskapsåret

2023

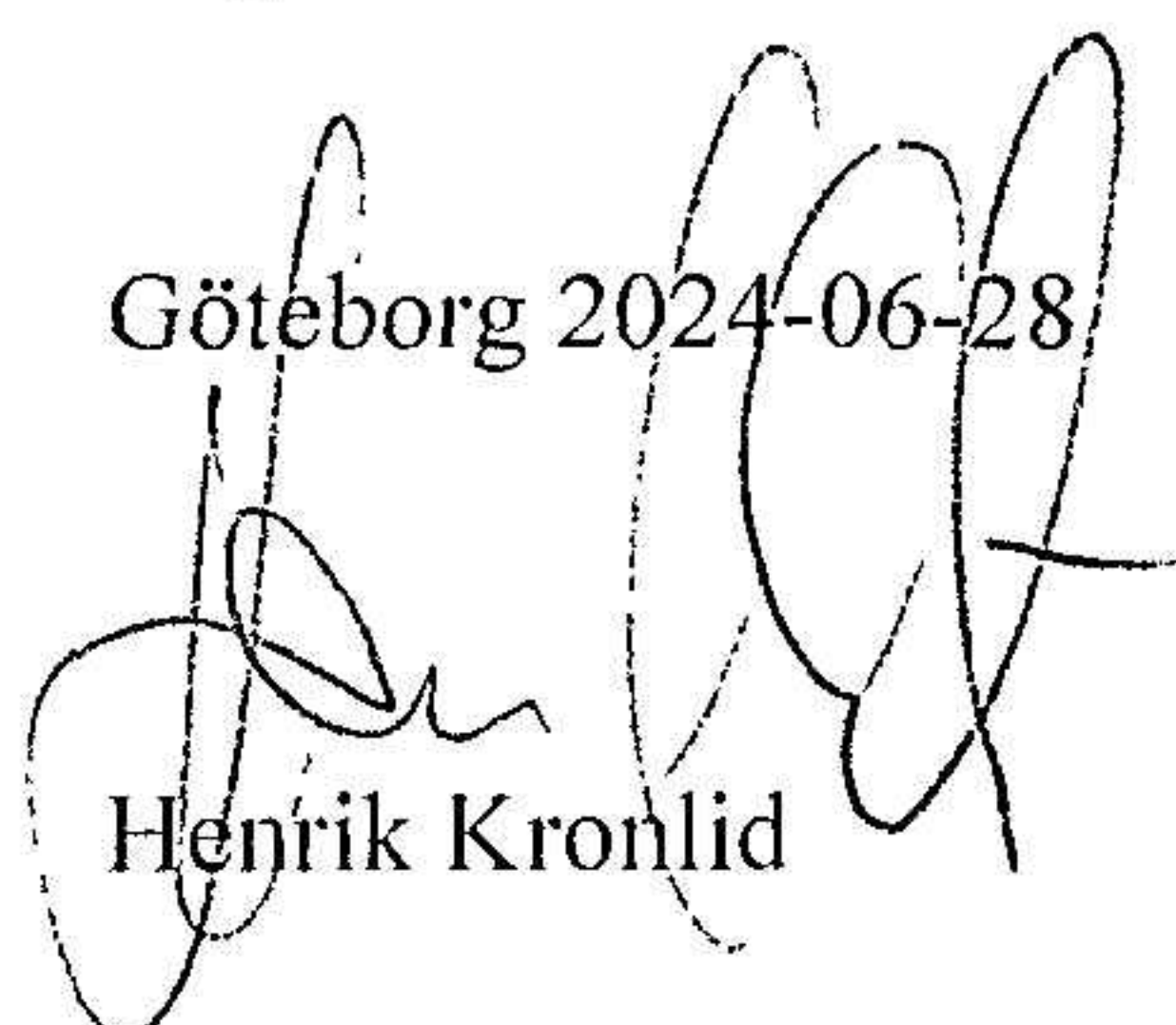
Fastställelseintyg

Undertecknad styrelseledamot i Lixon Holding AB intygar att resultaträkningen och balansräkningen i årsredovisningen för moderbolaget samt koncernresultaträkningen och koncernbalansräkningen har fastställts på årsstämma 2024-06-28. Årsstämman beslutade att godkänna styrelsens förslag till resultatdisposition.

Jag intygar också att innehållet i årsredovisningen och revisionsberättelsen stämmer överens med originalen.

Göteborg 2024-06-28

Henrik Kronlid



Styrelsen och verkställande direktören för Lixon Holding AB avger följande årsredovisning och koncernredovisning för räkenskapsåret 2023.

Årsredovisningen är upprättad i svenska kronor, SEK. Om inte annat särskilt anges, redovisas alla belopp i hela kronor (kr). Uppgifter inom parentes avser föregående år.

Förvaltningsberättelse

Information om verksamheten

Företaget förvaltar värdepapper samt är moderbolag i en koncern. Dotterbolagen bedriver verksamhet inom kommersiella tvättanläggningar för personbilar, fastighetsförvaltning samt tillverkning och försäljning av skyltar.

Företaget har sitt säte i Västra Götalands län, Göteborgs kommun.

Ägarförhållanden

Namn	Antal aktier	Antal röster
Henrik Kronlid	1 000	1 000

Flerårsöversikt (tkr)

Koncernen	2023	2022	2021	2020	
Nettoomsättning	136 851	117 565	102 606	88 517	
Resultat efter finansiella poster	6 977	-676	4 418	59 101	
Balansomslutning	141 356	139 599	115 508	117 958	
Soliditet (%)	41	41	52	58	
Antal anställda	108	95	92	75	
Moderbolaget	2023	2022	2021	2020	2019
Nettoomsättning	1	0	0	0	0
Resultat efter finansiella poster	10 118	-2 889	-514	33 203	3 060
Balansomslutning	34 901	36 268	43 991	40 649	20 346
Soliditet (%)	83	66	59	95	69
Antal anställda	0	0	0	0	0

4

2024071115356

Förändring av eget kapital

Koncernen	Aktie- kapital	Annat eget kapital inkl. årets resultat	Minoritets- intresse	Totalt
Belopp vid årets ingång	100 000	55 564 139	1 096 571	56 760 710
Utdelning		-5 000 000		-5 000 000
Transaktioner med minoritetsägare		-487 667	554 786	67 119
Årets resultat		6 324 224	-21 932	6 302 292
Belopp vid årets utgång	100 000	56 400 696	1 629 425	58 130 121

Moderbolaget	Aktie- kapital	Balanserat resultat	Årets resultat	Totalt
Belopp vid årets ingång	100 000	23 334 203	543 867	23 978 070
Disposition enligt beslut av årets årsstämma:		543 867	-543 867	0
Utdelning extra stämma		-5 000 000		-5 000 000
Årets resultat			10 111 973	10 111 973
Belopp vid årets utgång	100 000	18 878 070	10 111 973	29 090 043

Förslag till vinstdisposition

Styrelsen föreslår att till förfogande stående vinstmedel (kronor):

balanserad vinst	18 878 070
disponerat för utdelning vid extra bolagsstämma 2024-02-07	-2 500 000
årets vinst	10 111 973
	26 490 043

disponeras så att i ny räkning överföres	26 490 043
---	------------

Koncernens och moderbolagets resultat och ställning i övrigt framgår av efterföljande resultat- och balansräkningar samt kassaflödesanalyser med noter.

84

**Koncernens
Resultaträkning**

	Not	2023-01-01 -2023-12-31	2022-01-01 -2022-12-31
	1		
Rörelsens intäkter			
Nettoomsättning		136 850 551	117 565 323
Övriga rörelseintäkter		1 820 992	664 127
		138 671 543	118 229 450
Rörelsens kostnader			
Råvaror, förnödenheter och handelsvaror		-12 565 387	-14 115 426
Övriga externa kostnader	2, 3	-49 169 181	-44 370 148
Personalkostnader	4	-58 851 215	-49 916 750
Avskrivningar av materiella och immateriella anläggningstillgångar		-9 191 611	-7 322 965
Övriga rörelsekostnader		-938 552	0
		-130 715 946	-115 725 289
Rörelseresultat		7 955 597	2 504 161
Resultat från finansiella poster			
Resultat från andelar i koncernföretag	6	1 074 480	503 546
Resultat från övriga värdepapper och fordringar som är anläggningstillgångar		698 194	-2 453 792
Övriga ränteintäkter och liknande resultatposter		534 811	34 732
Räntekostnader och liknande resultatposter		-3 285 595	-1 264 646
		-978 110	-3 180 160
Resultat efter finansiella poster		6 977 487	-675 999
Resultat före skatt		6 977 487	-675 999
Skatt på årets resultat	9	-675 195	-96 054
Årets resultat		6 302 292	-772 053
Hänförligt till			
Moderföretagets aktieägare		6 324 224	-762 267
Innehav utan bestämmande inflytande		-21 932	-9 786

**Koncernens
Balansräkning**

Not
1

2023-12-31

2022-12-31

TILLGÅNGAR

Anläggningstillgångar

Immateriella anläggningstillgångar

Goodwill	10	0	0
Koncessioner, patent, licenser, varumärken samt liknande rättigheter	11	1 611 829	1 470 049
		1 611 829	1 470 049

Materiella anläggningstillgångar

Byggnader och mark	12	41 009 406	41 729 980
Inventarier, verktyg och installationer	13	43 820 261	37 410 102
Maskiner och andra tekniska anläggningar	14	325 221	415 874
Förbättringsutgifter på annans fastighet	15	6 799 017	7 160 380
Pågående nyanläggningar	16	1 732 660	2 671 212
		93 686 565	89 387 548

Finansiella anläggningstillgångar

Andra långfristiga fordringar	18	10 476 352	10 778 158
		10 476 352	10 778 158

Summa anläggningstillgångar

105 774 746

101 635 755

Omsättningstillgångar

Varulager m m

Råvaror och förnödenheter		3 942 292	3 226 927
Färdiga varor och handelsvaror		35 500	35 500
		3 977 792	3 262 427

Kortfristiga fordringar

Kundfordringar		8 233 338	7 666 991
Aktuella skattefordringar		1 266 120	0
Övriga fordringar		2 661 946	3 823 613
Förutbetalda kostnader och upplupna intäkter		8 666 976	10 389 159
		20 828 380	21 879 763

Kassa och bank

Summa omsättningstillgångar		10 775 337	12 821 507
		35 581 509	37 963 697

SUMMA TILLGÅNGAR

141 356 255

139 599 452

**Koncernens
Balansräkning**

Not
1

2023-12-31

2022-12-31

EGET KAPITAL OCH SKULDER

Eget kapital

Eget kapital hänförligt till moderföretagets aktieägare

Aktiekapital

100 000

100 000

Annat eget kapital inklusive årets resultat

56 400 696

55 564 139

**Eget kapital hänförligt till moderföretagets
aktieägare**

56 500 696

55 664 139

Innehav utan bestämmande inflytande

1 629 425

1 096 571

Summa eget kapital

58 130 121

56 760 710

Avsättningar

21

Uppskjuten skatteskuld

2 217 966

2 418 838

Långfristiga skulder

22

Skulder till kreditinstitut

36 921 641

38 521 427

Kortfristiga skulder

Checkräkningskredit

23

130 973

671 202

Skulder till kreditinstitut

5 099 786

12 102 914

Leverantörsskulder

4 945 022

6 576 916

Aktuella skatteskulder

0

64 141

Övriga skulder

15 795 456

6 397 669

Upplupna kostnader och förutbetalda intäkter

24

18 115 290

16 085 635

Summa kortfristiga skulder

44 086 527

41 898 477

SUMMA EGET KAPITAL OCH SKULDER

141 356 255

139 599 452

Koncernens

Kassaflödesanalys

Not
1

2023-01-01
-2023-12-31

2022-01-01
-2022-12-31

Den löpande verksamheten

Resultat efter finansiella poster	6 977 487	-675 999
Justeringar för poster som inte ingår i kassaflödet	8 357 489	10 839 570
Betald skatt	-2 206 328	302 657

Kassaflöde från den löpande verksamheten före förändring av rörelsekapital

13 128 648 10 466 228

Kassaflöde från förändring av rörelsekapitalet

Ökning (-) Minskning (+) av varulager	-715 365	-1 440 199
Ökning (-) Minskning (+) av rörelsefordringar	2 317 503	-10 264 463
Ökning (+) Minskning (-) av rörelseskulder	9 795 548	2 120 640
Kassaflöde från den löpande verksamheten	24 526 334	882 206

Investeringsverksamheten

Förvärv av immateriella anläggningstillgångar	-292 370	0
Förvärv av materiella anläggningstillgångar	-14 278 591	-34 398 922
Försäljning av anläggningstillgångar	2 141 600	17 883 427
Kassaflöde från investeringsverksamheten	-12 429 361	-16 515 495

Finansieringsverksamheten

Upptagna lån	3 500 000	27 500 000
Amortering av lån	-12 102 914	-3 040 008
Utnyttjad checkräkningskredit	-540 229	671 202
Utbetald utdelning	-5 000 000	-2 500 000
Kassaflöde från finansieringsverksamheten	-14 143 143	22 631 194

Årets kassaflöde	-2 046 170	6 997 905
Likvida medel vid årets början	12 821 507	5 823 602
Likvida medel vid årets slut	10 775 337	12 821 507

I posten likvida medel ingår banktillgodohavanden med 10 775 337 (12 821 507) samt kassamedel med 0 (0).

st

**Moderbolagets
Resultaträkning**

	Not	2023-01-01 -2023-12-31	2022-01-01 -2022-12-31
	1		
Rörelsens intäkter			
Nettoomsättning		1 495	0
		1 495	0
Rörelsens kostnader			
Handelsvaror		-1 495	0
Övriga externa kostnader	2	-62 085	-62 231
Personalkostnader	4	0	0
		-63 580	-62 231
Rörelseresultat	5	-62 085	-62 231
Resultat från finansiella poster			
Resultat från andelar i koncernföretag	6	9 367 812	0
Resultat från övriga värdepapper och fordringar som är anläggningstillgångar		698 194	-2 453 792
Övriga ränteintäkter och liknande resultatposter	7	490 110	179 675
Räntekostnader och liknande resultatposter	8	-375 864	-553 015
		10 180 252	-2 827 132
Resultat efter finansiella poster		10 118 167	-2 889 363
Bokslutsdispositioner		0	3 535 000
Resultat före skatt		10 118 167	645 637
Skatt på årets resultat	9	-6 194	-101 770
Årets resultat		10 111 973	543 867

**Moderbolagets
Balansräkning**

Not
1

2023-12-31

2022-12-31

TILLGÅNGAR

Anläggningstillgångar

Finansiella anläggningstillgångar

Andelar i koncernföretag

17

10 906 713

9 973 833

Andra långfristiga fordringar

18

10 476 352

10 778 158

21 383 065

20 751 991

Summa anläggningstillgångar

21 383 065

20 751 991

Omsättningstillgångar

Kortfristiga fordringar

Fordringar hos koncernföretag

11 255 332

12 772 000

Övriga fordringar

1 397 142

1 303 466

Förutbetalda kostnader och upplupna intäkter

577 320

415 401

13 229 794

14 490 867

Kassa och bank

287 707

1 024 671

Summa omsättningstillgångar

13 517 501

15 515 538

SUMMA TILLGÅNGAR

34 900 566

36 267 529

84

**Moderbolagets
Balansräkning**

Not
1

2023-12-31

2022-12-31

EGET KAPITAL OCH SKULDER

Eget kapital

19, 20

Bundet eget kapital

Aktiekapital

100 000

100 000

100 000

100 000

Fritt eget kapital

Balanserad vinst eller förlust

18 878 070

23 334 203

Årets resultat

10 111 973

543 867

28 990 043

23 878 070

Summa eget kapital

29 090 043

23 978 070

Kortfristiga skulder

Skulder till koncernföretag

3 578 145

9 247 000

Övriga skulder

1 031 984

2 098 488

Upplupna kostnader och förutbetalda intäkter

24

1 200 394

943 971

Summa kortfristiga skulder

5 810 523

12 289 459

SUMMA EGET KAPITAL OCH SKULDER

34 900 566

36 267 529

87

Noter

Not 1 Redovisnings- och värderingsprinciper

Allmänna upplysningar

Årsredovisningen och koncernredovisningen är upprättad i enlighet med årsredovisningslagen och BFNAR 2012:1 Årsredovisning och koncernredovisning (K3).

Intäktsredovisning

Intäkter har tagits upp till verkligt värde av vad som erhållits eller kommer att erhållas och redovisas i den omfattning det är sannolikt att de ekonomiska fördelarna kommer att tillgodogöras bolaget och intäkterna kan beräknas på ett tillförlitligt sätt.

Koncernredovisning

Konsolideringsmetod

Koncernredovisningen har upprättats enligt förvärvsmetoden. Detta innebär att förvärvade verksamheters identifierbara tillgångar och skulder redovisas till marknadsvärde enligt upprättad förvärvsanalys. Överstiger verksamhetens anskaffningsvärde det beräknade marknadsvärdet av de förväntade nettotillgångarna enligt förvärvsanalysen redovisas skillnaden som goodwill.

Dotterföretag

Koncernredovisningen omfattar, förutom moderföretaget, samtliga företag i vilka moderföretaget direkt eller indirekt har mer än 50 % av röstetalet eller på annat sätt innehar det bestämmande inflytandet och därmed har en rätt att utforma företagets finansiella och operativa strategier i syfte att erhålla ekonomiska fördelar.

Ett dotterföretags intäkter och kostnader tas in i koncernredovisningen från och med tidpunkten för förvärvet till och med den tidpunkt då moderföretaget inte längre har ett bestämmande inflytande över dotterföretaget.

Minoritetsintresse är den del av dotterföretagets resultat och nettotillgångar i koncernredovisningen hänförliga till egetkapitalinstrument som inte, direkt eller indirekt genom dotterföretag, ägs av moderföretaget.

Minoritetsintresse redovisas i koncernens balansräkning som en särskild post inom koncernens egna kapital. Redovisningen tar sin utgångspunkt i koncernen som en enhet enligt den så kallade enhetsteorin. Samtliga tillgångar som koncernen har bestämmande inflytande över inkluderas i koncernens balansräkning, även de som delvis har andra ägare. Minoritetens andel av resultatet efter skatt redovisas separat som minoritetsandel.

Förvärv och avyttring av minoritetsandelar redovisas inom eget kapital.

Intresseföretag och Gemensamt styrt företag

Som intresseföretag räknas sådana företag där företaget har ett betydande men inte bestämmande inflytande. Ett betydande inflytande anses normalt föreligga när företaget äger minst 20 % men inte mer än 50 % av rösterna i ett annat företag.

Redovisning av intresseföretag

Innehav i intresseföretag redovisas i koncernredovisningen enligt anskaffningsvärdemetoden. Metoden innebär att andelen i intresseföretag tas upp till anskaffningsvärde i balansräkningen. Erhållen utdelning från intresseföretag redovisas som intäkt i resultaträkningen.

Transaktioner mellan koncernföretag

Koncerninterna fordringar och skulder samt transaktioner mellan koncernföretag liksom orealiserade vinster elimineras i sin helhet. Orealiserade förluster elimineras också såvida inte transaktionen motsvarar ett nedskrivningsbehov.

Förändring av internvinst under räkenskapsåret har eliminerats i koncernresultaträkningen.

Goodwill

Goodwill är den skillnad som uppkommer om anskaffningsvärdet för den förvärvade enheten är högre än värdet på den förvärvade enhetens nettotillgångar. Vid förvärvstidpunkten redovisas den uppkomna goodwillen som en tillgång i balansräkningen.

Anläggningstillgångar

Immateriella och materiella anläggningstillgångar redovisas till anskaffningsvärde minskat med ackumulerade avskrivningar enligt plan och eventuella nedskrivningar.

Avskrivning sker linjärt över den förväntade nyttjandeperioden med hänsyn till väsentligt restvärde. Följande avskrivningsprocent tillämpas:

Immateriella anläggningstillgångar

Goodwill	20
Koncessioner, patent, licenser, varumärken	20

Materiella anläggningstillgångar

Byggnader	2-5
Markanläggningar	5
Förbättringsutgifter på annans fastighet	5
Inventarier, verktyg och installationer	4-20

Leasingavtal

Företaget redovisar samtliga leasingavtal, såväl finansiella som operationella, som operationella leasingavtal. Operationella leasingavtal redovisas som en kostnad linjärt över leasingperioden.

Varulager

Varulagret har värderats till det lägsta av dess anskaffningsvärde och dess nettoförsäljningsvärde på balansdagen. Med nettoförsäljningsvärde avses varornas beräknade försäljningspris minskat med försäljningskostnader. Den valda värderingsmetoden innebär att inkurans i varulagret har beaktats.

Inkomstskatter

Total skatt utgörs av aktuell skatt och uppskjuten skatt. Skatter redovisas i resultaträkningen, utom då underliggande transaktion redovisas direkt mot eget kapital varvid tillhörande skatteeffekter redovisas i eget kapital.

Aktuell skatt

Aktuell skatt avser inkomstskatt för innevarande räkenskapsår samt den del av tidigare räkenskapsårs inkomstskatt som ännu inte redovisats. Aktuell skatt beräknas utifrån den skattesats som gäller per balansdagen.

Uppskjuten skatt

Uppskjuten skatt är inkomstskatt som avser framtida räkenskapsår till följd av tidigare händelser. Redovisning sker enligt balansräkningsmetoden. Enligt denna metod redovisas uppskjutna skatteskulder och uppskjutna skattefordringar på temporära skillnader som uppstår mellan bokförda respektive skattemässiga värden för tillgångar och skulder samt för övriga skattemässiga avdrag eller underskott.

Ersättningar till anställda

Ersättningar till anställda avser alla former av ersättningar som företaget lämnar till de anställda. Kortfristiga ersättningar utgörs av bland annat löner, betald semester, betald frånvaro, bonus och ersättning efter avslutad anställning (pension). Kortfristiga ersättningar redovisas som kostnad och en skuld då det finns en legal eller informell förpliktelse att betala ut en ersättning till följd av en tidigare händelse och en tillförlitlig uppskattning av beloppet kan göras.

Kassaflödesanalys

Kassaflödesanalysen upprättas enligt indirekt metod. Det redovisade kassaflödet omfattar endast transaktioner som medfört in- eller utbetalningar.

Som likvida medel klassificerar företaget, förutom kassamedel, disponibla tillgodohavanden hos banker och andra kreditinstitut samt kortfristiga likvida placeringar som är noterade på en marknadsplats och har en kortare löptid än tre månader från anskaffningstidpunkten. Förändringar i spärrade medel redovisas i investeringsverksamheten.

Nyckeltalsdefinitioner

Nettoomsättning

Rörelsens huvudintäkter, fakturerade kostnader, sidointäkter samt intäktskorrigeringar.

Resultat efter finansiella poster

Resultat efter finansiella intäkter och kostnader men före bokslutsdispositioner och skatter.

Balansomslutning

Företagets samlade tillgångar.

Soliditet (%)

Justerat eget kapital (eget kapital och obeskattade reserver med avdrag för uppskjuten skatt) i procent av balansomslutning.

Antal anställda

Medelantal anställda under räkenskapsåret.

St

Uppskattningar och bedömningar

Upprättandet av bokslut och tillämpning av redovisningsprinciper, baseras ofta på ledningens bedömningar, uppskattningar och antaganden som anses vara rimliga vid den tidpunkt då bedömningen görs. Uppskattningar och bedömningar är baserade på historiska erfarenheter och ett antal andra faktorer, som under rådande omständigheter anses vara rimliga. Resultatet av dessa används för att bedöma de redovisade värdena på tillgångar och skulder, som inte annars framgår tydligt från andra källor. Det verkliga utfallet kan avvika från dessa uppskattningar och bedömningar. Uppskattningar och antaganden ses över regelbundet.

Inga väsentliga källor till osäkerhet i uppskattningar och antaganden på balansdagen bedöms kunna innebära en betydande risk för en väsentlig justering av redovisade värden för tillgångar och skulder under nästa räkenskapsår.

Not 2 Arvode till revisorer Koncernen

	2023	2022
Gothia Revision AB		
Revisionsuppdrag	356 641	318 075
	356 641	318 075

Moderbolaget

	2023	2022
Gothia Revision AB		
Revisionsuppdrag	39 878	36 667
	39 878	36 667

Med revisionsuppdrag avses granskning av årsredovisningen och bokföringen samt styrelsens och verkställande direktörens förvaltning, övriga arbetsuppgifter som det ankommer på bolagets revisor att utföra samt rådgivning eller annat biträde som föranleds av iakttagelser vid sådan granskning eller genomförandet av sådana övriga arbetsuppgifter.

Not 3 Leasingavtal Koncernen

Årets leasingkostnader avseende leasingavtal, uppgår till 28 056 188 (22 391 134) kronor.

Framtida leasingavgifter, för icke uppsägningsbara leasingavtal, förfaller till betalning enligt följande:

	2023-12-31	2022-12-31
Inom ett år	29 350 192	22 505 142
Senare än ett år men inom fem år	123 869 283	95 307 426
Senare än fem år	302 290 201	253 325 476
<i>st</i>	455 509 677	371 138 044

**Not 4 Anställda och personalkostnader
Koncernen**

	2023	2022
Medelantalet anställda		
Kvinnor	15	11
Män	93	84
	108	95
Löner och andra ersättningar		
Styrelse och verkställande direktör	3 671 489	2 975 179
Övriga anställda	38 193 865	32 808 844
	41 865 354	35 784 023
Sociala kostnader		
Pensionskostnader för styrelse och verkställande direktör	359 581	396 842
Pensionskostnader för övriga anställda	1 921 158	1 649 671
Övriga sociala avgifter enligt lag och avtal	14 018 474	11 764 774
	16 299 213	13 811 287
Totala löner, ersättningar, sociala kostnader och pensionskostnader	58 164 567	49 595 310

Moderbolaget

Bolaget har inte haft några anställda och några löner har ej utbetalats.

**Not 5 Inköp och försäljning mellan koncernföretag
Moderbolaget**

	2023	2022
Försäljning till övriga koncernföretag	1 495	0
Inköp från övriga koncernföretag	20 008	7 108

**Not 6 Resultat från andelar i koncernföretag
Koncernen**

	2023	2022
Avyttringar av andelar i koncernföretag	1 074 480	503 546
	1 074 480	503 546

Moderbolaget

	2023	2022
Anteciperade utdelningar	8 293 332	0
Avyttringar av andelar i koncernföretag	1 074 480	0
	9 367 812	0

**Not 7 Övriga ränteintäkter och liknande resultatposter
Moderbolaget**

	2023	2022
Ränteintäkter från koncernföretag	457 186	176 186
Ränteintäkter, övriga	32 924	3 489
	490 110	179 675

**Not 8 Räntekostnader och liknande resultatposter
Moderbolaget**

	2023	2022
Räntekostnader till koncernföretag	269 189	424 381
Räntekostnader, övriga	106 675	128 634
	375 864	553 015

**Not 9 Skatt på årets resultat
Koncernen**

	2023	2022
Aktuell skatt	876 067	177 001
Uppskjuten skatt	-200 872	-80 947
	675 195	96 054

Moderbolaget

	2023	2022
Aktuell skatt	6 194	101 770
	6 194	101 770

**Not 10 Goodwill
Koncernen**

	2023-12-31	2022-12-31
Ingående anskaffningsvärden	2 624 842	2 624 842
Utgående ackumulerade anskaffningsvärden	2 624 842	2 624 842
Ingående avskrivningar	-2 624 842	-2 099 872
Årets avskrivningar	0	-524 970
Utgående ackumulerade avskrivningar	-2 624 842	-2 624 842

Utgående redovisat värde

0

0

**Not 11 Koncessioner, patent, licenser, varumärken samt liknande rättigheter
Koncernen**

	2023-12-31	2022-12-31
Ingående anskaffningsvärden	1 650 862	1 650 862
Inköp	292 370	0
Utgående ackumulerade anskaffningsvärden	1 943 232	1 650 862
Ingående avskrivningar	-180 813	-77 833
Årets avskrivningar	-150 590	-102 980
Utgående ackumulerade avskrivningar	-331 403	-180 813
Utgående redovisat värde	1 611 829	1 470 049

**Not 12 Byggnader och mark
Koncernen**

	2023-12-31	2022-12-31
Ingående anskaffningsvärden	50 803 777	34 251 778
Inköp	948 675	19 797 243
Försäljningar	0	-3 245 244
Utgående ackumulerade anskaffningsvärden	51 752 452	50 803 777
Ingående avskrivningar	-9 073 797	-9 772 392
Försäljningar	0	1 784 884
Årets avskrivningar	-1 669 249	-1 086 289
Utgående ackumulerade avskrivningar	-10 743 046	-9 073 797
Utgående redovisat värde	41 009 406	41 729 980
Bokfört värde byggnader	26 738 999	27 459 573
Bokfört värde mark	14 270 407	14 270 407
	41 009 406	41 729 980

**Not 13 Inventarier, verktyg och installationer
Koncernen**

	2023-12-31	2022-12-31
Ingående anskaffningsvärden	62 930 099	49 870 649
Inköp	13 277 162	13 361 664
Försäljningar/utrangeringar	0	-302 214
Utgående ackumulerade anskaffningsvärden	76 207 261	62 930 099
Ingående avskrivningar	-25 519 997	-20 586 610
Försäljningar/utrangeringar	0	84 716
Årets avskrivningar	-6 867 003	-5 018 103
Utgående ackumulerade avskrivningar	-32 387 000	-25 519 997
Utgående redovisat värde	43 820 261	37 410 102

2024071115371

**Not 14 Maskiner och andra tekniska anläggningar
Koncernen**

	2023-12-31	2022-12-31
Ingående anskaffningsvärden	2 940 203	4 882 067
Försäljningar/utrangeringar	0	-1 941 864
Utgående ackumulerade anskaffningsvärden	2 940 203	2 940 203
Ingående avskrivningar	-2 524 329	-4 067 326
Försäljningar/utrangeringar	0	1 755 768
Årets avskrivningar	-90 653	-212 771
Utgående ackumulerade avskrivningar	-2 614 982	-2 524 329
Utgående redovisat värde	325 221	415 874

**Not 15 Förbättringsutgifter på annans fastighet
Koncernen**

	2023-12-31	2022-12-31
Ingående anskaffningsvärden	8 431 233	7 805 082
Inköp	52 754	626 151
Utgående ackumulerade anskaffningsvärden	8 483 987	8 431 233
Ingående avskrivningar	-1 270 853	-893 001
Årets avskrivningar	-414 117	-377 852
Utgående ackumulerade avskrivningar	-1 684 970	-1 270 853
Utgående redovisat värde	6 799 017	7 160 380

**Not 16 Pågående nyanläggningar
Koncernen**

	2023-12-31	2022-12-31
Ingående anskaffningsvärden	2 671 212	2 057 348
Inköp	0	613 864
Försäljningar/utrangeringar	-938 552	0
Utgående ackumulerade anskaffningsvärden	1 732 660	2 671 212
Utgående redovisat värde	1 732 660	2 671 212

st

2024071115372

**Not 17 Andelar i koncernföretag
Moderbolaget**

	2023-12-31	2022-12-31
Ingående anskaffningsvärden	13 273 833	13 243 833
Inköp	0	30 000
Lämnade aktieägartillskott	1 000 000	0
Försäljningar	-67 120	0
Utgående ackumulerade anskaffningsvärden	14 206 713	13 273 833
Ingående nedskrivningar	-3 300 000	-3 300 000
Utgående ackumulerade nedskrivningar	-3 300 000	-3 300 000
Utgående redovisat värde	10 906 713	9 973 833

Not 18 Andra långfristiga fordringar

Koncernen och Moderbolaget

	2023-12-31	2022-12-31
Ingående anskaffningsvärden	13 000 000	30 000 000
Avgående fordringar	-1 000 000	-17 000 000
Utgående ackumulerade anskaffningsvärden	12 000 000	13 000 000
Ingående nedskrivningar	-2 221 842	0
Återförda nedskrivningar	698 194	0
Årets nedskrivningar	0	-2 221 842
Utgående ackumulerade nedskrivningar	-1 523 648	-2 221 842
Utgående redovisat värde	10 476 352	10 778 158

**Not 19 Antal aktier och kvotvärde
Moderbolaget**

	Antal aktier	Kvot- värde
Antal Aktier	1 000	100
	1 000	

**Not 20 Disposition av vinst eller förlust
Moderbolaget**

	2023-12-31
Förslag till vinstdisposition	
Styrelsen föreslår att till förfogande stående vinstmedel:	
balanserad vinst	18 878 070
årets vinst	10 111 973
	28 990 043
disponeras så att i ny räkning överföres	28 990 043

st

**Not 21 Avsättningar
Koncernen**

	2023-12-31	2022-12-31
Uppskjuten skatteskuld		
Vid årets början	2 418 838	1 160 302
Årets förändring	-200 872	1 258 536
Vid årets slut	2 217 966	2 418 838

**Not 22 Långfristiga skulder
Koncernen**

Av de långfristiga skulderna förfaller 18 355 869 (20 843 141) kronor senare än fem år efter balansdagen.

**Not 23 Checkräkningskredit
Koncernen**

	2023-12-31	2022-12-31
Beviljat belopp på checkräkningskredit uppgår till	3 000 000	1 500 000
Utnyttjad kredit uppgår till	130 973	671 202

**Not 24 Upplupna kostnader och förutbetalda intäkter
Koncernen**

	2023-12-31	2022-12-31
Upplupna löner m.m.	8 713 264	7 081 162
Övriga reserveringar	9 402 026	9 004 473
	18 115 290	16 085 635

Moderbolaget

	2023-12-31	2022-12-31
Övriga reserveringar	1 200 394	943 971
	1 200 394	943 971

**Not 25 Eventualförpliktelser
Koncernen**

	2023-12-31	2022-12-31
Borgensförbindelser	45 021 427	36 474 091
Garantiförbindelser	0	125 000
	45 021 427	36 599 091


Moderbolaget

	2023-12-31	2022-12-31
Borgensförbindelser avseende dotterföretag	32 834 977	33 257 291
	32 837 977	33 257 291

**Not 26 Ställda säkerheter
Koncernen**


	2023-12-31	2022-12-31
Företagsinteckningar	22 000 000	12 925 000
Fastighetsinteckningar	22 475 000	6 475 000
Säkerhetsöverlåtelse avseende arrenderad mark	8 100 236	9 046 082
	52 575 236	28 446 082

Göteborg den 28 juni 2024



Henrik Krönlid
Verkställande direktör

Min revisionsberättelse har lämnats den 28 juni 2024



Stellan Jeanson
Auktoriserad revisor

Revisionsberättelse

Till bolagsstämman i Lixon Holding AB
Org.nr 556726-0509

Rapport om årsredovisningen och koncernredovisningen

Uttalanden

Jag har utfört en revision av årsredovisningen och koncernredovisningen för Lixon Holding AB för räkenskapsåret 2023.

Enligt min uppfattning har årsredovisningen och koncernredovisningen upprättats i enlighet med årsredovisningslagen och ger en i alla väsentliga avseenden rättvisande bild av moderbolagets och koncernens finansiella ställning per den 2023-12-31 och av dessas finansiella resultat och kassaflöde för året enligt årsredovisningslagen. Förvaltningsberättelsen är förenlig med årsredovisningens och koncernredovisningens övriga delar.

Jag tillstyrker därför att bolagsstämman fastställer resultaträkningen och balansräkningen för moderbolaget och koncernen.

Grund för uttalanden

Jag har utfört revisionen enligt International Standards on Auditing (ISA) och god revisionssed i Sverige. Mitt ansvar enligt dessa standarder beskrivs närmare i avsnittet *Revisorns ansvar*. Jag är oberoende i förhållande till moderbolaget och koncernen enligt god revisorssed i Sverige och har i övrigt fullgjort mitt yrkesetiska ansvar enligt dessa krav.

Jag anser att de revisionsbevis jag har inhämtat är tillräckliga och ändamålsenliga som grund för mina uttalanden.

Styrelsens och verkställande direktörens ansvar

Det är styrelsen och verkställande direktören som har ansvaret för att årsredovisningen och koncernredovisningen upprättas och att de ger en rättvisande bild enligt årsredovisningslagen. Styrelsen och verkställande direktören ansvarar även för den interna kontroll som de bedömer är nödvändig för att upprätta en årsredovisning och koncernredovisning som inte innehåller några väsentliga felaktigheter, vare sig dessa beror på oegentligheter eller misstag.

Vid upprättandet av årsredovisningen och koncernredovisningen ansvarar styrelsen och verkställande direktören för bedömningen av bolagets och koncernens förmåga att fortsätta verksamheten. De upplyser, när så är tillämpligt, om förhållanden som kan påverka förmågan att fortsätta verksamheten och att använda antagandet om fortsatt drift. Antagandet om fortsatt drift tillämpas dock inte om styrelsen och verkställande direktören avser att likvidera bolaget, upphöra med verksamheten eller inte har något realistiskt alternativ till att göra något av detta.

Revisorns ansvar

Mina mål är att uppnå en rimlig grad av säkerhet om huruvida årsredovisningen och koncernredovisningen som helhet inte innehåller några väsentliga felaktigheter, vare sig dessa beror på oegentligheter eller misstag, och att lämna en revisionsberättelse som innehåller mina uttalanden. Rimlig säkerhet är en hög grad av säkerhet, men är ingen garanti för att en revision som utförs enligt ISA och god revisionssed i Sverige alltid kommer att upptäcka en väsentlig felaktighet om en sådan finns. Felaktigheter kan uppstå på grund av oegentligheter eller misstag och anses vara väsentliga om de enskilt eller tillsammans rimligen kan förväntas påverka de ekonomiska beslut som användare fattar med grund i årsredovisningen och koncernredovisningen.

En ytterligare beskrivning av mitt ansvar för revisionen av årsredovisningen finns på Revisorsinspektionens webbplats: www.revisorsinspektionen.se/revisornsansvar. Denna beskrivning är en del av revisionsberättelsen.

St

Rapport om andra krav enligt lagar och andra författningar

Uttalanden

Utöver min revision av årsredovisningen och koncernredovisningen har jag även utfört en revision av styrelsens och verkställande direktörens förvaltning för Lixon Holding AB för räkenskapsåret 2023 samt av förslaget till dispositioner beträffande bolagets vinst eller förlust.

Jag tillstyrker att bolagsstämman disponerar vinsten enligt förslaget i förvaltningsberättelsen och beviljar styrelsens ledamot och verkställande direktören ansvarsfrihet för räkenskapsåret.

Grund för uttalanden

Jag har utfört revisionen enligt god revisionssed i Sverige. Mitt ansvar enligt denna beskrivs närmare i avsnittet Revisorns ansvar. Jag är oberoende i förhållande till moderbolaget och koncernen enligt god revisorssed i Sverige och har i övrigt fullgjort mitt yrkesetiska ansvar enligt dessa krav. Jag anser att de revisionsbevis jag har inhämtat är tillräckliga och ändamålsenliga som grund för mina uttalanden.

Styrelsens och verkställande direktörens ansvar

Det är styrelsen som har ansvaret för förslaget till dispositioner beträffande bolagets vinst eller förlust. Vid förslag till utdelning innefattar detta bland annat en bedömning av om utdelningen är försvarlig med hänsyn till de krav som bolagets och koncernens verksamhetsart, omfattning och risker ställer på storleken av moderbolagets och koncernens egna kapital, konsolideringsbehov, likviditet och ställning i övrigt.

Styrelsen ansvarar för bolagets organisation och förvaltningen av bolagets angelägenheter. Detta innefattar bland annat att fortlöpande bedöma bolagets och koncernens ekonomiska situation och att tillse att bolagets organisation är utformad så att bokföringen, medelsförvaltningen och bolagets ekonomiska angelägenheter i övrigt kontrolleras på ett betryggande sätt. Verkställande direktören ska sköta den löpande förvaltningen enligt styrelsens riktlinjer och anvisningar och bland annat vidta de åtgärder som är nödvändiga för att bolagets bokföring ska fullgöras i överensstämmelse med lag och för att medelsförvaltningen ska skötas på ett betryggande sätt.

Revisorns ansvar

Mitt mål beträffande revisionen av förvaltningen, och därmed mitt uttalande om ansvarsfrihet, är att inhämta revisionsbevis för att med en rimlig grad av säkerhet kunna bedöma om någon styrelseledamot eller verkställande direktören i något väsentligt avseende:

- företagit någon åtgärd eller gjort sig skyldig till någon försummelse som kan föranleda ersättningsskyldighet mot bolaget, eller

- på något annat sätt handlat i strid med aktiebolagslagen, årsredovisningslagen eller bolagsordningen.

Mitt mål beträffande revisionen av förslaget till dispositioner av bolagets vinst eller förlust, och därmed mitt uttalande om detta, är att med rimlig grad av säkerhet bedöma om förslaget är förenligt med aktiebolagslagen. Rimlig säkerhet är en hög grad av säkerhet, men ingen garanti för att en revision som utförs enligt god revisionssed i Sverige alltid kommer att upptäcka åtgärder eller försummelser som kan föranleda ersättningsskyldighet mot bolaget, eller att ett förslag till dispositioner av bolagets vinst eller förlust inte är förenligt med aktiebolagslagen.

En ytterligare beskrivning av mitt ansvar för revisionen av förvaltningen finns på Revisorsinspektionens webbplats: www.revisorsinspektionen.se/revisornsansvar. Denna beskrivning är en del av revisionsberättelsen.

Göteborg den 28 juni 2024



Stellan Jeanson

Auktoriserad revisor