


Årsredovisning
för
Prysmian Group Sverige AB
556556-2104
Räkenskapsåret
2023

Fastställelseintyg

Undertecknad styrelseledamot i Prysmian Group Sverige AB intygar att resultaträkningen och balansräkningen i årsredovisningen har fastställts på årsstämma 2024-06-25. Årsstämman beslutade att godkänna styrelsens förslag till resultatdisposition.

Jag intygar också att innehållet i årsredovisningen och revisionsberättelsen stämmer överens med originalen.

Nässjö 2024-06-25


Salli Hara-Haikkala

Årsredovisning

för

Prysmian Group Sverige AB

556556-2104

Räkenskapsåret

2023

Styrelsen och VD:n för Prysmian Group Sverige AB får härmed avge årsredovisning för räkenskapsåret 2023. Årsredovisningen är upprättad i tusental svenska kronor, Tkr.

Innehållsförteckning

Förvaltningsberättelse	1-2
Resultaträkning	3
Balansräkning	4-5
Kassaflödesanalys	6
Tilläggsupplysningar	7-18
Underskrifter	19

Förvaltningsberättelse

Information om verksamheten

Bolagets verksamhet består av att utveckla, producera och sälja kraft- och maskinkablar samt installations-, gummi- och kopplingskabel i sin egna produktionsanläggning i Nässjö.

Det egentillverkade programmet kompletteras med handelsvaror tillverkade av andra företag inom Prysmiankoncernen. Företagets marknad är främst Norden.

Företaget har sitt säte i Nässjö.

Väsentliga händelser under räkenskapsåret

Krigsutbrottet i Ukraina i början av 2022 har haft en betydande inverkan på tillgången och kostnaden för råvaror, vilket satt press på inköp och logistikkedjan. Trots regeringens åtgärds paket för att försvara den svenska kronan 2023 har präglats av ökande råvarupriser samt försvagad krona till följd av inflationen.

Trots den världsomspännande instabiliteten och inflationstakten har Prysmian Group Sverige AB lyckats driva verksamheten utan några betydande avbrott och med upprätthållen lönsamhet. Företaget har kunnat säkra råvaror, serva kunder och möta den höga efterfrågan.

Förväntad framtida utveckling samt väsentliga risker och osäkerhetsfaktorer

För helåret 2024 förväntas en fortsatt stabil efterfrågan inom energi- och industrisektorn med resultat som kommer att vara beroende av företagets förmåga att hantera kostnadsökningar drivna av inflation.

Med hög inflation och lågkonjunktur är den ekonomiska situationen i Sverige utmanande. Hög inflation med ökade kostnader för material, bränsle, el och kraftigt högre räntor dämpar efterfrågan inom byggsektorn. Som leverantör av kablar till byggsektorn förväntas företaget att påverkas av detta. Den ökade efterfrågan på kablar till följd av elektrifieringsprocessen förväntas dock kompensera för eventuella minskningar inom byggsektorn.

Långsiktiga tillväxsfaktorer är framförallt kopplade till energiomställningen, digitalisering och elektrifiering. Tack vare en solid kapitalstruktur, effektiv och flexibel logistik samt lean organisation, kan företaget ta vara på tillväxtmöjligheter.

Forskning och utveckling

Under 2023 har stort fokus varit på att reducera klimatavtrycket från företagets produkter genom att inkludera återvunna material och låg-koldioxidmaterial.

Användande av finansiella instrument

Bolaget tillämpar säkringsredovisning avseende valuta samt metallpriser.

Miljöpåverkan

Prysmian Group Sverige AB bedriver tillståndspliktig verksamhet avseende tillverkning av kabel enligt miljöbalkens krav och har ett certifikat miljöledningssystem enligt ISO 14001 för hela verksamheten. Inom ramen för miljöledningssystemet bedrivs ett arbete med syfte att minska miljöpåverkan.

Ägarförhållanden

Bolaget är ett helägt dotterbolag till Draka Holding B.V. med säte i Amsterdam, Nederländerna. Draka Holding B.V. ägs i sin tur av Prysmian S.p.A. med säte i Milano, Italien, noterat på Milanobörsen. Prysmian är världens ledande kabeltillverkare med verksamhet på alla kontinenter och i alla segment.

Hållbarhetsrapport upprättas för koncernen av Prysmian S.p.A.

Flerårsöversikt (Tkr)	2023	2022	2021	2020	2019
Nettoomsättning	2 658 651	2 596 669	1 859 631	1 572 475	1 585 906
Resultat efter avskrivningar	179 704	92 875	83 808	81 593	67 180
Resultat efter finansiella poster	195 207	91 936	81 707	79 595	64 601
Antal anställda	203	195	190	185	184

För definitioner av nyckeltal, se Redovisnings- och värderingsprinciper.

Förändringar i eget kapital

	Aktie- kapital	Reserv- fond	Balanserat resultat	Årets resultat	Totalt
Belopp vid årets ingång	100 000	20 000	454 967 995	75 801 742	530 889 737
Balanseras i ny räkning			75 801 742	-75 801 742	0
Årets resultat				151 490 626	151 490 626
Belopp vid årets utgång	100 000	20 000	530 769 737	151 490 626	682 380 363

Förslag till vinstdisposition

Styrelsen föreslår att till förfogande stående vinstmedel (kronor):

balanserad vinst	530 869 737
årets vinst	151 490 626
	682 360 363
disponeras så att	
till aktieägare utdelas	382 800 000
i ny räkning överföres	299 560 363
	682 360 363

Styrelsen föreslås bemyndigas att besluta om tidpunkt då utdelningen skall betalas.

Styrelsen anser att förslaget är förenligt med försiktighetsregeln i 17 kap. 3 § aktiebolagslagen enligt följande redogörelse: Styrelsens uppfattning är att vinstutdelningen är försvarlig med hänsyn till de krav verksamhetens art, omfattning och risk ställer på storleken på det egna kapitalet, bolagets konsolideringsbehov, likviditet och ställning i övrigt.

Företagets resultat och ställning i övrigt framgår av efterföljande resultat- och balansräkning samt kassaflödesanalys med noter.

Resultaträkning

Tkr

	Not	2023-01-01 -2023-12-31	2022-01-01 -2022-12-31
Rörelsens intäkter			
Nettoomsättning	2	2 622 843	2 596 669
Förändring av lagervaror under tillverkning och färdiga varor		21 080	-43 269
Övriga rörelseintäkter		14 728	19 995
		2 658 651	2 573 395
Rörelsens kostnader			
Råvaror och förnödenheter		-1 207 964	-1 165 650
Handelsvaror		-951 666	-986 730
Övriga externa kostnader	3, 4	-151 215	-151 614
Personalkostnader	5	-151 972	-165 779
Avskrivningar anläggningstillgångar		-10 594	-10 126
Övriga rörelsekostnader		-5 536	-620
		-2 478 947	-2 480 520
Rörelseresultat		179 704	92 875
Resultat från finansiella poster			
Övriga ränteintäkter och liknande resultatposter	6	28 464	16 642
Räntekostnader och liknande resultatposter	7	-12 961	-17 581
		15 503	-939
Resultat efter finansiella poster		195 207	91 936
Bokslutsdispositioner	8	-5 566	3 267
Resultat före skatt		189 641	95 204
Skatt på årets resultat	9	-38 150	-19 402
Årets resultat		151 491	75 802

Balansräkning

Tkr

Not 2023-12-31 2022-12-31

TILLGÅNGAR

Anläggningstillgångar

Materiella anläggningstillgångar

Byggnader och mark	10	78 646	80 598
Maskiner och andra tekniska anläggningar	11	68 513	40 681
Inventarier, verktyg och installationer	12	668	621
Pågående nyanläggningar och förskott avseende materiella anläggningstillgångar	13	32 893	48 207
		180 720	170 107

Finansiella anläggningstillgångar

Uppskjuten skattefordran	14	3 517	0
Summa anläggningstillgångar		184 237	170 107

Omsättningstillgångar

Varulager m m

Råvaror och förnödenheter		54 699	49 969
Varor under tillverkning		48 984	44 400
Färdiga varor och handelsvaror		188 438	200 471
		292 121	294 840

Kortfristiga fordringar

Kundfordringar		350 323	295 961
Fordringar hos koncernföretag		456 862	389 363
Övriga fordringar		13 429	10 515
Förutbetalda kostnader och upplupna intäkter		3 146	3 034
		823 760	698 873

Kassa och bank

		15 727	27 835
Summa omsättningstillgångar		1 131 608	1 021 548

SUMMA TILLGÅNGAR

1 315 845 1 191 655

Balansräkning

Tkr

Not 2023-12-31 2022-12-31

EGET KAPITAL OCH SKULDER

Eget kapital

15, 16

Bundet eget kapital

Aktiekapital

100

100

Reservfond

20

20

120

120

Fritt eget kapital

Balanserad vinst eller förlust

530 770

454 968

Årets resultat

151 491

75 802

682 261

530 770

Summa eget kapital

682 381

530 890

Obeskattade reserver

17

41 487

35 921

Avsättningar

18

Övriga avsättningar för pensioner och liknande
förpliktelser

57 874

54 098

Uppskjuten skatteskuld

0

1 486

Övriga avsättningar

39 931

39 792

Summa avsättningar

97 805

95 376

Långfristiga skulder

19

Skulder till koncernföretag

10 100

5 009

Kortfristiga skulder

Förskott från kunder

5 638

1 912

Leverantörsskulder

73 942

105 688

Skulder till koncernföretag

315 755

342 154

Aktuella skatteskulder

22 876

8 100

Övriga skulder

24 489

22 175

Upplupna kostnader och förutbetalda intäkter

21

41 372

44 430

Summa kortfristiga skulder

484 072

524 459

SUMMA EGET KAPITAL OCH SKULDER

1 315 845

1 191 655

Kassaflödesanalys

Tkr

Not 2023-01-01 2022-01-01
-2023-12-31 -2022-12-31

Den löpande verksamheten

Resultat efter finansiella poster		195 207	91 936
Justeringar för poster som inte ingår i kassaflödet	22	14 940	33 389
Betald skatt		-28 379	-37 337

Kassaflöde från den löpande verksamheten före förändring av rörelsekapital

181 768 87 988

Kassaflöde från förändring av rörelsekapitalet

Förändring av varulager och pågående arbete		2 718	15 344
Förändring av kundfordringar		-54 362	-36 860
Förändring av kortfristiga fordringar		-70 524	-87 954
Förändring av leverantörsskulder		-31 746	-4 814
Förändring av kortfristiga skulder		-23 417	87 575
Kassaflöde från den löpande verksamheten		4 437	61 279

Investeringsverksamheten

Investeringar i materiella anläggningstillgångar		-21 636	-15 341
--------------------------------------------------	--	---------	---------

Finansieringsverksamheten

Fusionsresultat		0	-8 442
Amortering av lån/ökning av lån		5 091	-9 661
Kassaflöde från finansieringsverksamheten		5 091	-18 103

Årets kassaflöde

-12 108 27 835

Likvida medel vid årets början

Kassa och bank		27 835	0
----------------	--	--------	---

Likvida medel vid årets slut

15 727 27 835

Noter

Tkr

Redovisnings- och värderingsprinciper

Allmänna upplysningar

Årsredovisningen är upprättad i enlighet med årsredovisningslagen och BFNAR 2012:1 Årsredovisning och koncernredovisning (K3).

Fordringar och skulder i utländsk valuta har värderats till balansdagens kurs. Kursvinster och kursförluster på rörelsefordringar och rörelseskulder redovisas i rörelseresultatet medan kursvinster och kursförluster på finansiella fordringar och skulder redovisas som finansiella poster.

För säkring av tillgång eller skuld mot valutakursrisk används valutaterminer.

Redovisningsprinciperna är oförändrade jämfört med föregående år.

Intäktsredovisning

Försäljning av varor redovisas när väsentliga risker och fördelar övergår från säljare till köpare i enlighet med försäljningsvillkoren. Försäljningen redovisas efter avdrag för moms och rabatter.

Anläggningstillgångar

Immateriella och materiella anläggningstillgångar redovisas till anskaffningsvärde minskat med ackumulerade avskrivningar enligt plan och eventuella nedskrivningar.

Avskrivning sker linjärt över den förväntade nyttjandeperioden med hänsyn till väsentligt restvärde. Följande avskrivningsprocent tillämpas:

Materiella anläggningstillgångar

Komponentindelning

Materiella anläggningstillgångar har delats upp på komponenter när komponenterna är betydande och när komponenterna har väsentligt olika nyttjandeperioder. När en komponent i en anläggningstillgång byts ut, uträngöras eventuell kvarvarande del av den gamla komponenten och den nya komponentens anskaffningsvärde aktiveras. Utgifter för löpande reparationer och underhåll redovisas som kostnader.

Låneutgifter

De låneutgifter som uppkommer då företaget lånar kapital kostnadsförs i resultaträkningen i den period de uppstår.

Finansiella instrument

Finansiella instrument värderas utifrån anskaffningsvärdet (kapitel 11 i BFNAR 2012:1), dock ej för derivatinstrument som värderas till verkligt värde på balansdagen (kapitel 12 i BFNAR 2012:1).

Instrumentet redovisas i balansräkningen när bolaget blir part i instrumentets avtalsmässiga villkor. Finansiella tillgångar tas bort från balansräkningen när rätten att erhålla kassaflöden från instrumentet har löpt ut eller överförs och bolaget har överfört i stort sett alla risker och förmåner som är förknippade med äganderätten. Finansiella skulder tas bort från balansräkningen när förpliktelseerna har reglerats eller på annat sätt upphört.

Derivatinstrument

Derivatinstrument förekommer i form av metall- samt valutasäkringar. Redovisning enligt kapitel 12 i BFNAR 2012:1.

Kundfordringar/kortfristiga fordringar

Kundfordringar och kortfristiga fordringar redovisas som omsättningstillgångar till det belopp som förväntas bli inbetalt efter avdrag för bedömda osäkra fordringar. Prysmiankoncernen har en egen framtagen modell som tillämpas vid bedömning och nedskrivning av osäkra kundfordringar.

Kvittning av finansiell fordran och finansiell skuld

En finansiell tillgång och en finansiell skuld kvittas och redovisas med ett nettobelopp i balansräkningen endast då legal kvittningsrätt föreligger samt då en reglering med ett nettobelopp avses ske eller då en samtida avyttring av tillgången och reglering av skulden avses ske.

Nedskrivningsprövning av finansiella anläggningstillgångar

Vid varje balansdag bedöms om det finns indikationer på nedskrivningsbehov av någon av de finansiella anläggningstillgångarna. Nedskrivning sker om värdenedgången bedöms vara bestående och prövas individuellt.

Leasingavtal

Företaget redovisar samtliga leasingavtal, såväl finansiella som operationella, som operationella leasingavtal. Operationella leasingavtal redovisas som en kostnad linjärt över leasingperioden.

Varulager

Varulagret har värderats till det lägsta av dess anskaffningsvärde alternativt tillverkningskostnad och dess nettoförsäljningsvärde på balansdagen. Med nettoförsäljningsvärde avses varornas beräknade försäljningspris minskat med försäljningskostnader. Prysmiankoncernen har en egen framtagen inkuranstrappa som tillämpas.

Inkomstskatter

Total skatt utgörs av aktuell skatt och uppskjuten skatt. Skatter redovisas i resultaträkningen.

Aktuell skatt

Aktuell skatt avser inkomstskatt för innevarande räkenskapsår samt den del av tidigare räkenskapsårs inkomstskatt som ännu inte redovisats. Aktuell skatt beräknas utifrån den skattesats som gäller per balansdagen.

Uppskjuten skatt

Uppskjuten skatt är inkomstskatt som avser framtida räkenskapsår till följd av tidigare händelser. Redovisning sker enligt balansräkningsmetoden. Enligt denna metod redovisas uppskjutna skatteskulder och uppskjutna skattefordringar på temporära skillnader som uppstår mellan bokförda respektive skattemässiga värden för tillgångar och skulder samt för övriga skattemässiga avdrag eller underskott.

Uppskjutna skattefordringar nettoredovisas mot uppskjutna skatteskulder endast om de kan betalas med ett nettobelopp. Uppskjuten skatt beräknas utifrån gällande skattesats på balansdagen. Effekter av förändringar i gällande skattesatser resultatförs i den period förändringen lagstads. Uppskjuten skattefordran redovisas som finansiell anläggningstillgång och uppskjuten skatteskuld som avsättning.

Uppskjuten skattefordran avseende underskottsavdrag eller andra framtida skattemässiga avdrag redovisas i den omfattning det är sannolikt att avdragen kan avräknas mot framtida skattemässiga överskott.

På grund av sambandet mellan redovisning och beskattning särredovisas inte den uppskjutna skatteskulden som är hänförlig till obeskattade reserver.

Som avsättning har redovisats förpliktelser gentemot tredje man som är hänförliga till räkenskapsåret eller tidigare räkenskapsår och som på balansdagen antingen är säkra eller sannolika till sin förekomst men oviss till belopp eller till den tidpunkt då de ska infrias.

Ersättningar till anställda

Ersättningar till anställda avser alla former av ersättningar som företaget lämnar till de anställda. Kortfristiga ersättningar utgörs av bland annat löner, betald semester, betald frånvaro, bonus och ersättning efter avslutad anställning (pension). Kortfristiga ersättningar redovisas som kostnad och en skuld då det finns en legal eller informell förpliktelse att betala ut en ersättning till följd av en tidigare händelse och en tillförlitlig uppskattning av beloppet kan göras.

Pensioner

Alla penningutfästelser som inte övertagits av försäkringsbolag eller på annat sätt säkerställts genom fondering hos extern part skuldförs i balansräkningen.

Aktierelaterade ersättningar

Prysmian Group har utformat ett långfristigt incitamentsprogram riktat mot koncernens nyckelpersoner i ledande befattningar, och vissa av dessa nyckelpersoner är anställda i Prysmian Group Sverige AB. Incitamentsprogrammet baseras på fri tilldelning av aktier i Prysmian S.p.A. och innebär följande:

* Deltagarna erhåller fria aktier året efter det att incitamentsprogrammet har avslutats (2023). Antalet erhållna aktier beror på utfallet av uppsatta mål för den övergripande koncernen Prysmian Group under en treårsperiod (2020 - 2022). Dessa mål är kopplade till justerat rörelseresultat före avskrivningar, fritt kassaflöde, totalavkastning samt vissa hållbarhetsaspekter (ESG).

* Deltagarna avsätter 50% av sin bonus under tre år (2020, 2021 och 2022) och kommer i gengäld för den avsatta bonusen erhålla aktier året efter det att incitamentsprogrammet har avslutats (2023). För varje sådan erhållen aktie görs en fri tilldelning av ytterligare 0.5 aktier.

Tilldelningen av aktier är villkorat att mottagaren kvarstår i anställning när incitamentsprogrammet avslutas.

Det verkliga värdet av incitamentsprogrammet beräknas vid varje balansdag utifrån en bedömning av till vilken del de mål som är kopplade till incitamentsprogrammet kommer att uppfyllas samt hur många av deltagarna som kommer att kvarstå i anställning vid programmets slut.

Den totala kostnaden för incitamentsprogrammet som redovisats i resultaträkningen uppgår till 13 744 tkr (7 217 tkr) och skulderna avseende incitamentsprogrammet uppgår netto till 25 705 tkr (11 961 tkr).

Prysmian Group har också utformat ett aktieprogram för de anställda som inte omfattas av ett bonusprogram. Syftet med programmet är huvudsakligen att dela det skapande av värde som Prysmian Group kommer att kunna generera under de kommande åren samt att stärka engagemanget och känsla av tillhörighet hos de anställda och innebär följande:

* Deltagarna erhåller aktier i Prysmian S.p.A. till ett visst värde förutsatt att ett uppsatt mål för Prysmian Group Skandinavien uppnås. Tilldelningen av aktier sker under våren 2023.

* Om deltagarna väljer att behålla sina aktier i minst tolv månader erhålls en lojalitetsbonus som motsvarar en dubbling av antalet aktier.

Tilldelningen av aktier är villkorat att mottagaren har en tillsvidareanställning 2022-12-31.

Det verkliga värdet av aktieprogrammet beräknas vid balansdagen utifrån en bedömning av till vilken del det mål som är kopplat till aktieprogrammet kommer att uppfyllas samt hur många anställda som kommer att delta.

Den totala kostnaden för aktieprogrammet som redovisats i resultaträkningen uppgår till 5 009 tkr (0 tkr) och skulderna uppgår netto till 5 009 tkr (0 tkr).

Kassaflödesanalys

Bolaget tillämpar indirekt metod i upprättande av kassaflödesanalysen.

Koncernbidrag

Erhållna och lämnade koncernbidrag redovisas som bokslutsdispositioner.

Koncernförhållanden

Bolaget är ett helägt dotterbolag till Draka Holding B.V. med säte i Amsterdam, Nederländerna. Koncernredovisning upprättas i det överliggande bolaget Prysmian S.p.A. med säte i Milano, Italien. Koncernredovisningen kan fås genom Prysmian Group, www.prysmiangroup.com.

Bolagets tidigare ägare Prysmian Group North Europe AB (556578-2868) har under 2022 upplösts genom fusion och uppgått i Prysmian Group Sverige AB.

Av totala inköp och försäljningar avser 80% (84%) av inköpen och 17% (13%) av försäljningen andra företag inom hela den företagsgrupp som bolaget tillhör.

Nyckeltalsdefinitioner

Nettoomsättning

Rörelsens huvudintäkter, fakturerade kostnader, sidointäkter samt intäktskorrigeringar.

Resultat efter avskrivningar

Resultat efter avskrivningar och jämförelsestörande poster, men före finansiella intäkter och kostnader.

Resultat efter finansiella poster

Resultat efter finansiella intäkter och kostnader, men före extraordinära intäkter och kostnader.

Antal anställda

Medelantal anställda under räkenskapsåret.

Uppskattningar och bedömningar

Upprättandet av bokslut och tillämpning av redovisningsprinciper, baseras ofta på ledningens bedömningar, uppskattningar och antaganden som anses vara rimliga vid den tidpunkt då bedömningen görs. Uppskattningar och bedömningar är baserade på historiska erfarenheter och ett antal andra faktorer, som under rådande omständigheter anses vara rimliga. Resultatet av dessa används för att bedöma de redovisade värdena på tillgångar och skulder, som inte annars framgår tydligt från andra källor. Det verkliga utfallet kan avvika från dessa uppskattningar och bedömningar. Uppskattningar och antaganden ses över regelbundet.

Enligt företagsledningen är väsentliga bedömningar avseende tillämpade redovisningsprinciper samt källor till osäkerhet i uppskattningar, främst relaterade till inkuransreserv i varulager samt osäkra kundfordringar vilka beskrivs under redovisningsprinciper ovan. Inga väsentliga källor till osäkerhet i uppskattningar och antaganden på balansdagen bedöms kunna innebära en betydande risk för en väsentlig justering av redovisade värden för tillgångar och skulder under nästa räkenskapsår.

Not 1 Väsentliga händelser efter räkenskapsårets slut

Det finns inga väsentliga händelser efter räkenskapsårets utgång.

Not 2 Nettoomsättningens fördelning

	2023	2022
Nettoomsättning per geografisk marknad		
Sverige	2 045 266	2 078 636
Övriga Europa	577 577	518 033
	2 622 843	2 596 669

Not 3 Leasingavtal

Årets leasingkostnader avseende leasingavtal, uppgår till 5 520 tkr.
Bolagets leasingkostnader består av leasing av truckar, bilar samt inventarier.

Framtida leasingavgifter, för icke uppsägningsbara leasingavtal, förfaller till betalning enligt följande:

	2023	2022
Inom ett år	3 548	3 468
Senare än ett år men inom fem år	10 114	6 251
	13 662	9 719

Not 4 Arvode till revisorer

Med revisionsuppdrag avses granskning av årsredovisningen och bokföringen samt styrelsens och verkställande direktörens förvaltning, övriga arbetsuppgifter som det ankommer på bolagets revisor att utföra samt rådgivning eller annat biträde som föranleds av iakttagelser vid sådan granskning eller genomförandet av sådana övriga arbetsuppgifter.

	2023	2022
PWC		
Övriga tjänster	135	176
	135	176
EY		
Revisionsuppdrag	181	167
	181	167

Not 5 Anställda och personalkostnader

	2023	2022
Medelantalet anställda		
Kvinnor	42	36
Män	163	159
	205	195
Löner och andra ersättningar		
Styrelse och verkställande direktör	0	0
Tantiem och liknande ersättning till styrelse och verkställande direktör	0	0
Övriga anställda	98 300	91 834
	98 300	91 834
Sociala kostnader		
Pensionskostnader för styrelse och verkställande direktör		0
Pensionskostnader för övriga anställda	11 538	18 946
Övriga sociala avgifter enligt lag och avtal	42 134	36 246
	53 672	55 192
Totala löner, ersättningar, sociala kostnader och pensionskostnader	151 972	147 026
Könsfördelning bland ledande befattningshavare		
Andel kvinnor i styrelsen	20 %	20 %
Andel män i styrelsen	80 %	80 %
Andel kvinnor bland övriga ledande befattningshavare	37,5 %	37,5 %
Andel män bland övriga ledande befattningshavare	62,5 %	62,5 %

2024062622800

Not 6 Övriga ränteintäkter och liknande resultatposter

	2023	2022
Övriga ränteintäkter	16 171	2 246
Kursdifferenser	12 293	14 396
	28 464	16 642

Not 7 Räntekostnader och liknande resultatposter

	2023	2022
Räntekostnader till koncernföretag	-168	-10
Räntedel i pensionskostnaderna	-2 990	-1 521
Övriga räntekostnader	-37	-72
Kursdifferenser	-9 765	-15 978
	-12 960	-17 581

Not 8 Bokslutsdispositioner

	2023	2022
Förändring av överavskrivningar	-5 566	3 267
	-5 566	3 267

Not 9 Aktuell och uppskjuten skatt

	2023	2022
Skatt på årets resultat		
Aktuell skatt	-43 302	-28 526
Skatt hänförlig till tidigare år	147	
Förändring av uppskjuten skatt avseende temporära skillnader	5 004	9 124
Totalt redovisad skatt	-38 151	-19 402

Avstämning av effektiv skatt

	2023		2022	
	Procent	Belopp	Procent	Belopp
Redovisat resultat före skatt		189 641		95 204
Skatt enligt gällande skattesats	20,60	-39 066	20,60	-19 612
Ej avdragsgilla kostnader		-256		-216
Ej skattepliktiga intäkter		-1 369		842
Justering avseende skatter för föregående år		147		
Justering av skattemässig avskrivning på byggnader				-20
Justering av skattemässigt inkuransavdrag på lagret		-2 633		-9 521
Förändring av uppskjuten skatt på temporära skillnader		5 004		9 124
Övrigt		23		
Redovisad effektiv skatt	20,12	-38 150	20,38	-19 402

Not 10 Byggnader och mark

	2023-12-31	2022-12-31
Ingående anskaffningsvärden	154 498	154 498
Omklassificeringar	1 455	
Utgående ackumulerade anskaffningsvärden	155 953	154 498
Ingående avskrivningar	-73 900	-70 493
Årets avskrivningar	-3 407	-3 407
Utgående ackumulerade avskrivningar	-77 307	-73 900
Utgående redovisat värde	78 646	80 598

Not 11 Maskiner och andra tekniska anläggningar

	2023-12-31	2022-12-31
Ingående anskaffningsvärden	270 572	267 869
Inköp	0	2 704
Omklassificeringar	34 694	0
Utgående ackumulerade anskaffningsvärden	305 266	270 573
Ingående avskrivningar	-229 892	-223 538
Årets avskrivningar	-6 861	-6 354
Utgående ackumulerade avskrivningar	-236 753	-229 892
Utgående redovisat värde	68 513	40 681

Not 12 Inventarier, verktyg och installationer

	2023-12-31	2022-12-31
Ingående anskaffningsvärden	20 560	20 560
Omklassificeringar	373	0
Utgående ackumulerade anskaffningsvärden	20 933	20 560
Ingående avskrivningar	-19 939	-19 574
Årets avskrivningar	-326	-366
Utgående ackumulerade avskrivningar	-20 265	-19 940
Utgående redovisat värde	668	620

Not 13 Pågående nyanläggningar och förskott avseende materiella anläggningstillgångar

	2023-12-31	2022-12-31
Ingående nedlagda kostnader	48 207	35 570
Investeringar	21 636	15 341
Under året färdigställda investeringar	-36 951	-2 704
	32 892	48 207

Not 14 Andra långfristiga fordringar

	2023-12-31	2022-12-31
Uppskjuten Skattefodran	3 517	0
Utgående ackumulerade anskaffningsvärden	3 517	0
Utgående redovisat värde	3 517	0

Not 15 Antal aktier och kvotvärde

Aktiekapitalet utgörs av 1 000 st aktier med kvotvärde 100 SEK.

Not 16 Disposition av vinst eller förlust

2023-12-31

Förslag till vinstdisposition

Styrelsen föreslår att till förfogande stående vinstmedel
(kronor):

balanserad vinst	530 869 737
årets vinst	151 490 626
	682 360 363

disponeras så att	
till aktieägare utdelas	382 800 000
i ny räkning överföres	299 560 363
	682 360 363

Not 17 Obeskattade reserver

2023-12-31

2022-12-31

Akkumulerade överavskrivningar	41 487	35 921
	41 487	35 921

Not 18 Avsättningar

2023-12-31

2022-12-31

Pensioner och liknande förpliktelser

Belopp vid årets ingång	54 098	47 128
Årets avsättningar	6 186	9 656
Under året ianspråktagna belopp	-2 409	-2 686
	57 875	54 098

Uppskjuten skatt

Fastigheten	10 477	10 637
Lager	-12 625	-9 992
Öppna derivat	-1 369	842
	-3 517	1 487

Övriga avsättningar

Reklamationsreserv	2 957	652
Reserv anspråk patent	0	750
Projektreserv	36 974	38 390
	39 931	39 792

Not 19 Långfristiga skulder

	2023-12-31	2022-12-31
Förfallotidpunkt 1-5 år från balansdagen		
Koncernbolag	10 100	5 009
	10 100	5 009

Not 20 Checkräkningskredit

	2023-12-31	2022-12-31
Beviljat belopp på checkräkningskredit uppgår till	27 821	27 821
Utnyttjad kredit uppgår till	0	0

Not 21 Upplupna kostnader och förutbetalda intäkter

	2023-12-31	2022-12-31
Upplupna löner	17 583	19 137
Upplupna lagstadgade sociala avgifter och andra avgifter	12 051	18 559
Övriga upplupna kostnader och förutbetalda intäkter	11 738	6 734
	41 372	44 430

Not 22 Justering för poster som inte ingår i kassaflödet

	2023-12-31	2022-12-31
Avskrivningar	10 594	10 126
Förändring av avsättningar	3 915	23 263
Övrig Justering	431	0
	14 940	33 389

Not 23 Nominellt och verkligt värde på derivatinstrument som används för säkringsredovisning

	Nominellt värde	Verkligt värde
Derivatinstrument		
Valutasäkring	233 011	227 838
Metallsäkring	97 802	97 716
	330 813	325 554

Not 24 Ställda säkerheter

	2023-12-31	2022-12-31
För skulder till kreditinstitut:		
Företagsinteckningar	43 000	43 000
	43 000	43 000


Not 25 Eventualförpliktelser

	2023-12-31	2022-12-31
Garantiförbindelse PRI	1 157	1 082
Tullgaranti	13 900	13 900
	15 057	14 982

2024062622805

Resultat- och balansräkningen kommer att föreläggas på årsstämma för fastställelse.

Nässjö 2024-06-25



Javier Arata
Ordförande



Salli Hara-Haikkala
Verkställande direktör



Ercan Gökdog



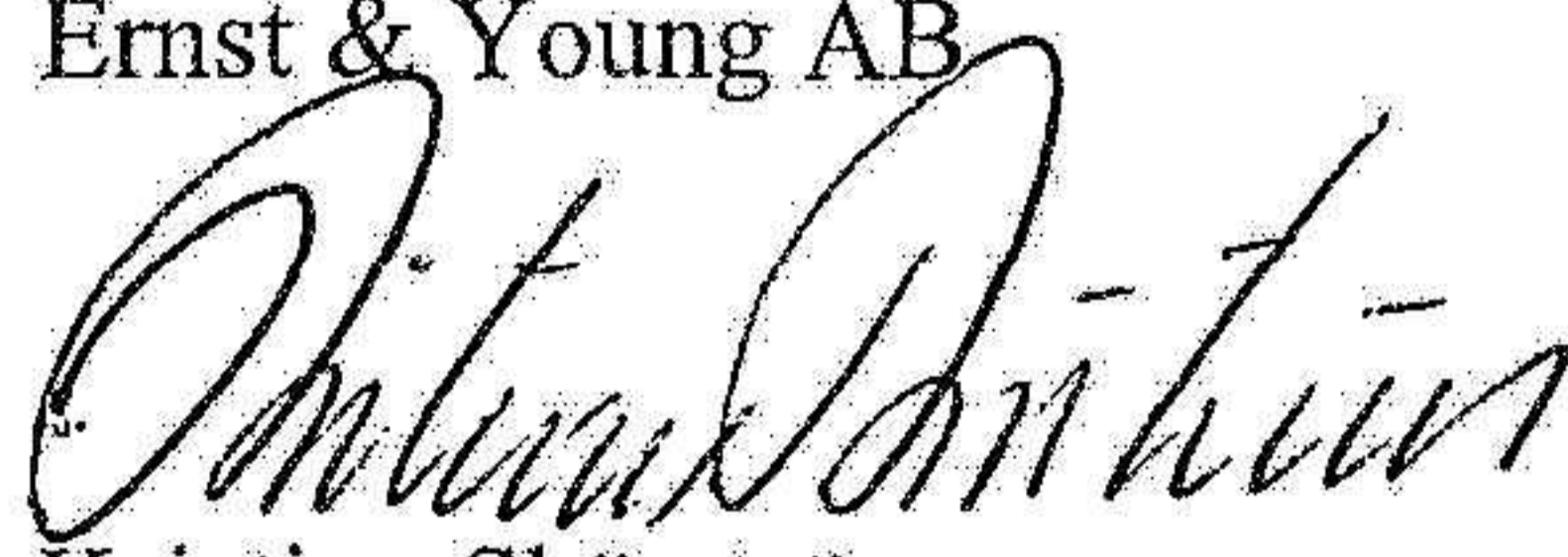
Jörgen Karlsson



Kristian Svensson

Vår revisionsberättelse har lämnats 2024-06-25

Ernst & Young AB



Kristina Skärström
Auktoriserad revisor



2024062622806

Revisionsberättelse

Till bolagsstämman i Prysmian Group Sverige AB, org.nr 556556-2104

Rapport om årsredovisningen

Vi har utfört en revision av årsredovisningen för Prysmian Group Sverige AB för räkenskapsåret 2023-01-01 – 2023-12-31.

Enligt vår uppfattning har årsredovisningen upprättats i enlighet med årsredovisningslagen och ger en i alla väsentliga avseenden rättvisande bild av Prysmian Group Sverige ABs finansiella ställning per den 31 december 2023 och av dess finansiella resultat och kassaflöde för året enligt årsredovisningslagen. Förvaltningsberättelsen är förenlig med årsredovisningens övriga delar.

Vi tillstyrker därför att bolagsstämman fastställer resultaträkningen och balansräkningen.

Vi har utfört revisionen enligt International Standards on Auditing (ISA) och god revisionssed i Sverige. Vårt ansvar enligt dessa standarder beskrivs närmare i avsnittet Revisorns ansvar. Vi är oberoende i förhållande till Prysmian Group Sverige AB enligt god revisors sed i Sverige och har i övrigt fullgjort vårt yrkesetiska ansvar enligt dessa krav.

Vi anser att de revisionsbevis vi har inhämtat är tillräckliga och ändamålsenliga som grund för våra uttalanden.

Det är styrelsen och verkställande direktören som har ansvaret för att årsredovisningen upprättas och att den ger en rättvisande bild enligt årsredovisningslagen. Styrelsen och verkställande direktören ansvarar även för den interna kontroll som de bedömer är nödvändig för att upprätta en årsredovisning som inte innehåller några väsentliga felaktigheter, vare sig dessa beror på oegentligheter eller misstag.

Vid upprättandet av årsredovisningen ansvarar styrelsen och verkställande direktören för bedömningen av bolagets förmåga att fortsätta verksamheten. De upplyser, när så är tillämpligt, om förhållanden som kan påverka förmågan att fortsätta verksamheten och att använda antagandet om fortsatt drift. Antagandet om fortsatt drift tillämpas dock inte om styrelsen och verkställande direktören avser att likvidera bolaget, upphöra med verksamheten eller inte har något realistiskt alternativ till att göra något av detta.

Våra mål är att uppnå en rimlig grad av säkerhet om att årsredovisningen som helhet inte innehåller några väsentliga felaktigheter, vare sig dessa beror på oegentligheter eller misstag, och att lämna en revisionsberättelse som innehåller våra uttalanden. Rimlig säkerhet är en hög grad av säkerhet, men är ingen garanti för att en revision som utförs enligt ISA och god revisions sed i Sverige alltid kommer att upptäcka en väsentlig felaktighet om en sådan finns. Felaktigheter kan uppstå på grund av oegentligheter eller misstag och anses vara väsentliga om de enskilt eller tillsammans rimligen kan förväntas påverka de ekonomiska beslut som användare fattar med grund i årsredovisningen.

Som del av en revision enligt ISA använder vi professionellt omdöme och har en professionellt skeptisk inställning under hela revisionen. Dessutom:

- identifierar och bedömer vi riskerna för väsentliga felaktigheter i årsredovisningen, vare sig dessa beror på oegentligheter eller misstag, utformar och utför granskningsåtgärder bland annat utifrån dessa risker och inhämtar revisionsbevis som är tillräckliga och ändamålsenliga för att utgöra en grund för våra uttalanden. Risken för att inte upptäcka en väsentlig felaktighet till följd av oegentligheter är högre än för en väsentlig felaktighet som beror på misstag, eftersom oegentligheter kan innefatta agerande i maskopi, förfalskning, avsiktliga utelämnanden, felaktig information eller åsidosättande av intern kontroll.
- skaffar vi oss en förståelse av den del av bolagets interna kontroll som har betydelse för vår revision för att utforma granskningsåtgärder som är lämpliga med hänsyn till omständigheterna, men inte för att uttala oss om effektiviteten i den interna kontrollen.
- utvärderar vi lämpligheten i de redovisningsprinciper som används och rimligheten i styrelsens och verkställande direktörens uppskattningar i redovisningen och tillhörande upplysningar.
- drar vi en slutsats om lämpligheten i att styrelsen och verkställande direktören använder antagandet om fortsatt drift vid upprättandet av årsredovisningen. Vi drar också en slutsats, med grund i de inhämtade revisionsbevisen, om det finns någon väsentlig osäkerhetsfaktor som avser sådana händelser eller förhållanden som kan leda till betydande tvivel om bolagets förmåga att fortsätta verksamheten. Om vi drar slutsatsen att det finns en väsentlig osäkerhetsfaktor, måste vi i revisionsberättelsen fästa uppmärksamheten på upplysningarna i årsredovisningen om den väsentliga osäkerhetsfaktorn eller, om sådana upplysningar är otillräckliga, modifiera uttalandet om årsredovisningen. Våra slutsatser baseras på de revisionsbevis som inhämtas fram till datumet för revisionsberättelsen. Dock kan framtida händelser eller förhållanden göra att ett bolag inte längre kan fortsätta verksamheten.
- utvärderar vi den övergripande presentationen, strukturen och innehållet i årsredovisningen, däribland upplysningarna, och om årsredovisningen återger de underliggande transaktionerna och händelserna på ett sätt som ger en rättvisande bild.

Vi måste informera styrelsen om bland annat revisionens planerade omfattning och inriktning samt tidpunkten för den. Vi måste också informera om betydelsefulla iakttagelser under revisionen, däribland de eventuella betydande brister i den interna kontrollen som vi identifierat.



2024062622807

Rapport om andra krav enligt lagar och andra författningar

Utöver vår revision av årsredovisningen har vi även utfört en revision av styrelsens och verkställande direktörens förvaltning av Prysmian Group Sverige AB för räkenskapsåret 2023-01-01 – 2023-12-31 samt av förslaget till dispositioner beträffande bolagets vinst eller förlust.

Vi tillstyrker att bolagsstämman disponerar vinsten enligt förslaget i förvaltningsberättelsen och beviljar styrelsens ledamöter och verkställande direktören ansvarsfrihet för räkenskapsåret.

Vi har utfört revisionen enligt god revisionssed i Sverige. Vårt ansvar enligt denna beskrivs närmare i avsnittet Revisorns ansvar. Vi är oberoende i förhållande till Prysmian Group Sverige AB enligt god revisorssed i Sverige och har i övrigt fullgjort vårt yrkesetiska ansvar enligt dessa krav.

Vi anser att de revisionsbevis vi har inhämtat är tillräckliga och ändamålsenliga som grund för våra uttalanden.

Det är styrelsen som har ansvaret för förslaget till dispositioner beträffande bolagets vinst eller förlust. Vid förslag till utdelning innefattar detta bland annat en bedömning av om utdelningen är försvarlig med hänsyn till de krav som bolagets verksamhetsart, omfattning och risker ställer på storleken av bolagets egna kapital, konsolideringsbehov, likviditet och ställning i övrigt.

Styrelsen ansvarar för bolagets organisation och förvaltningen av bolagets angelägenheter. Detta innefattar bland annat att fortlöpande bedöma bolagets ekonomiska situation och att tillse att bolagets organisation är utformad så att bokföringen, medelsförvaltningen och bolagets ekonomiska angelägenheter i övrigt kontrolleras på ett betryggande sätt. Verkställande direktören ska sköta den löpande förvaltningen enligt styrelsens riktlinjer och anvisningar och bland annat vidta de åtgärder som är nödvändiga för att bolagets bokföring ska fullgöras i överensstämmelse med lag och för att medelsförvaltningen ska skötas på ett betryggande sätt.

Vårt mål beträffande revisionen av förvaltningen, och därmed vårt uttalande om ansvarsfrihet, är att inhämta revisionsbevis för att med en rimlig grad av säkerhet kunna bedöma om någon styrelseledamot eller verkställande direktören i något väsentligt avseende:

- företagit någon åtgärd eller gjort sig skyldig till någon försummelse som kan föranleda ersättningsskyldighet mot bolaget, eller
- på något annat sätt handlat i strid med aktiebolagslagen, årsredovisningslagen eller bolagsordningen.

Vårt mål beträffande revisionen av förslaget till dispositioner av bolagets vinst eller förlust, och därmed vårt uttalande om detta, är att med rimlig grad av säkerhet bedöma om förslaget är förenligt med aktiebolagslagen.

Rimlig säkerhet är en hög grad av säkerhet, men ingen garanti för att en revision som utförs enligt god revisionssed i Sverige alltid kommer att upptäcka åtgärder eller försummelser som kan föranleda ersättningsskyldighet mot bolaget, eller att ett förslag till dispositioner av bolagets vinst eller förlust inte är förenligt med aktiebolagslagen.

Som en del av en revision enligt god revisionssed i Sverige använder vi professionellt omdöme och har en professionellt skeptisk inställning under hela revisionen. Granskningen av förvaltningen och förslaget till dispositioner av bolagets vinst eller förlust grundar sig främst på revisioner av räkenskaperna. Vilka tillkommande granskningsåtgärder som utförs baseras på vår professionella bedömning med utgångspunkt i risk och väsentlighet. Det innebär att vi fokuserar granskningen på sådana åtgärder, områden och förhållanden som är väsentliga för verksamheten och där avsteg och överträdelser skulle ha särskild betydelse för bolagets situation. Vi går igenom och prövar fattade beslut, beslutsunderlag, vidtagna åtgärder och andra förhållanden som är relevanta för vårt uttalande om ansvarsfrihet. Som underlag för vårt uttalande om styrelsens förslag till dispositioner beträffande bolagets vinst eller förlust har vi granskat styrelsens motiverade yttrande samt ett urval av underlagen för detta för att kunna bedöma om förslaget är förenligt med aktiebolagslagen.

Värnamo den 25 juni 2024

Ernst & Young AB

Kristina Skärström

Auktoriserad revisor