

# Årsredovisning

för

## Dalelven Invest AB

559227-5688

Räkenskapsåret


2022

### Fastställelseintyg

Undertecknad styrelseledamot i Dalelven Invest AB intygar att resultaträkningen och balansräkningen i årsredovisningen har fastställts på årsstämma den 21 februari 2023. Årsstämman beslutade att godkänna styrelsens förslag till resultatdisposition.

Jag intygar också att innehållet i årsredovisningen och revisionsberättelsen stämmer överens med originalen.

Borlänge den 21 februari 2023



Per Möller

**Årsredovisning**  
för  
**Dalelven Invest AB**  
559227-5688

Räkenskapsåret  
2022

**Innehållsförteckning**

Förvaltningsberättelse	2
Resultaträkning	4
Balansräkning	5
Noter	7

4/21  
PK  
Uc

Styrelsen och verkställande direktören för Dalelven Invest AB avger följande årsredovisning för räkenskapsåret 2022.

Årsredovisningen är upprättad i svenska kronor, SEK. Om inte annat särskilt anges, redovisas alla belopp i hela kronor (kr). Uppgifter inom parentes avser föregående år.

## Förvaltningsberättelse

### Verksamheten

#### *Allmänt om verksamheten*

Bolaget ska bedriva förvaltning av aktier, fast och lös egendom, teknisk konsultrådgivning inom produktutveckling.

Företaget har sitt säte i Borlänge.

#### *Väsentliga händelser under räkenskapsåret*

Verksamhetsåret har präglats av att verkställa den strategi som upprättades 2021 för ett aktivt ägandeskap av produktutvecklingsbolaget. Fortsatt har stora investeringar genomförts för att skapa rätt förutsättningar för Dalelven Produktutveckling AB att växa och kunna erbjuda fler tjänster inom produktutveckling. Bolaget äger och förvaltar det helägda dotterföretaget Dalelven Produktutveckling AB, org nr 556891-9764.

<b>Flerårsöversikt (Tkr)</b>	<b>2022</b>	<b>2021</b>	<b>2019/20</b> (14 mån)
Nettoomsättning	0	0	0
Resultat efter finansiella poster	3 370	3 396	1 031
Soliditet (%)	40,9	25,2	6,6

### Förändringar i eget kapital

	<b>Aktie- kapital</b>	<b>Balanserat resultat</b>	<b>Årets resultat</b>	<b>Totalt</b>
Belopp vid årets ingång	50 000	1 031 191	3 693 651	4 774 842
Disposition enligt beslut av årets årsstämma:				
Utdelning		-900 000		-900 000
Balanseras i ny räkning		3 693 651	-3 693 651	0
Årets resultat			3 969 573	3 969 573
<b>Belopp vid årets utgång</b>	<b>50 000</b>	<b>3 824 842</b>	<b>3 969 573</b>	<b>7 844 415</b>

4  
el  
PM  
we

**Resultatdisposition**

Styrelsen föreslår att till förfogande stående vinstmedel (kronor):

balanserad vinst	3 824 842
årets vinst	3 969 573
	<b>7 794 415</b>
disponeras så att	
till aktieägare utdelas (30 kronor per aktie)	1 500 000
i ny räkning överföres	6 294 415
	<b>7 794 415</b>

Styrelsen föreslås bemyndigas att besluta om tidpunkt då utdelningen skall betalas.

Styrelsen anser att förslaget är förenligt med försiktighetsregeln i 17 kap. 3 § aktiebolagslagen enligt följande redogörelse: Styrelsens uppfattning är att vinstutdelningen är försvarlig med hänsyn till de krav verksamhetens art, omfattning och risk ställer på storleken på det egna kapitalet, bolagets konsolideringsbehov, likviditet och ställning i övrigt.

Företagets resultat och ställning i övrigt framgår av efterföljande resultat- och balansräkning med noter.

el 4  
LD PM  
me

2023022803383

<b>Resultaträkning</b>	<b>Not</b>	<b>2022-01-01 -2022-12-31</b>	<b>2021-01-01 -2021-12-31</b>
<b>Summa rörelseintäkter</b>		<b>0</b>	<b>0</b>
<b>Rörelsekostnader</b>			
Övriga externa kostnader		-32 527	-33 975
<b>Summa rörelsekostnader</b>		<b>-32 527</b>	<b>-33 975</b>
<b>Rörelseresultat</b>		<b>-32 527</b>	<b>-33 975</b>
<b>Finansiella poster</b>			
Resultat från andelar i koncernföretag		3 700 000	3 728 000
Övriga ränteintäkter och liknande resultatposter		60	0
Räntekostnader och liknande resultatposter		-297 960	-298 374
<b>Summa finansiella poster</b>		<b>3 402 100</b>	<b>3 429 626</b>
<b>Resultat efter finansiella poster</b>		<b>3 369 573</b>	<b>3 395 651</b>
<b>Bokslutsdispositioner</b>			
Erhållna koncernbidrag		600 000	298 000
<b>Summa bokslutsdispositioner</b>		<b>600 000</b>	<b>298 000</b>
<b>Resultat före skatt</b>		<b>3 969 573</b>	<b>3 693 651</b>
<b>Årets resultat</b>		<b>3 969 573</b>	<b>3 693 651</b>

4  
cet UB PM  
wm

## Balansräkning

Not

2022-12-31

2021-12-31

### TILLGÅNGAR

#### Anläggningstillgångar

##### *Finansiella anläggningstillgångar*

Andelar i koncernföretag

2

15 000 000

15 000 000

**Summa finansiella anläggningstillgångar**

**15 000 000**

**15 000 000**

**Summa anläggningstillgångar**

**15 000 000**

**15 000 000**

#### Omsättningstillgångar

##### *Kortfristiga fordringar*

Fordringar hos koncernföretag

3

4 116 425

3 868 143

Övriga fordringar

9 854

9 706

**Summa kortfristiga fordringar**

**4 126 279**

**3 877 849**

##### *Kassa och bank*

Kassa och bank

38 572

40 733

**Summa kassa och bank**

**38 572**

**40 733**

**Summa omsättningstillgångar**

**4 164 851**

**3 918 582**

**SUMMA TILLGÅNGAR**

**19 164 851**

**18 918 582**

el/ CB AM  
L/F Wm

## Balansräkning

Not

2022-12-31

2021-12-31

### EGET KAPITAL OCH SKULDER

#### Eget kapital

##### *Bundet eget kapital*

Aktiekapital

50 000

50 000

**Summa bundet eget kapital**

**50 000**

**50 000**

##### *Fritt eget kapital*

Balanserat resultat

3 824 842

1 031 191

Årets resultat

3 969 573

3 693 651

**Summa fritt eget kapital**

**7 794 415**

**4 724 842**

**Summa eget kapital**

**7 844 415**

**4 774 842**

#### Långfristiga skulder

4

Övriga skulder till kreditinstitut

3 825 000

5 737 500

Övriga skulder

4 859 200

5 450 000

**Summa långfristiga skulder**

**8 684 200**

**11 187 500**

#### Kortfristiga skulder

4

Övriga skulder till kreditinstitut

1 912 500

1 912 500

Övriga skulder

590 800

900 000

Upplupna kostnader och förutbetalda intäkter

132 936

143 740

**Summa kortfristiga skulder**

**2 636 236**

**2 956 240**

**SUMMA EGET KAPITAL OCH SKULDER**

**19 164 851**

**18 918 582**

2023022803385

el  
LF  
LD  
Pm  
mh

## Noter

### Not 1 Redovisningsprinciper

#### Allmänna upplysningar

Årsredovisningen är upprättad i enlighet med årsredovisningslagen och Bokföringsnämndens allmänna råd (BFNAR 2016:10) om årsredovisning i mindre företag.

### Not 2 Andelar i koncernföretag

	2022-12-31	2021-12-31
Ingående anskaffningsvärden	15 000 000	15 000 000
<b>Utgående ackumulerade anskaffningsvärden</b>	<b>15 000 000</b>	<b>15 000 000</b>
<b>Utgående redovisat värde</b>	<b>15 000 000</b>	<b>15 000 000</b>

### Not 3 Fordringar hos koncernföretag

	2022-12-31	2021-12-31
Ingående anskaffningsvärden	3 868 143	1 299 750
Tillkommande fordringar	248 282	2 568 393
<b>Utgående ackumulerade anskaffningsvärden</b>	<b>4 116 425</b>	<b>3 868 143</b>
<b>Utgående redovisat värde</b>	<b>4 116 425</b>	<b>3 868 143</b>

### Not 4 Skulder som avser flera poster

Företagets banklån om 5 737 500 kronor redovisas under följande poster i balansräkningen.

	2022-12-31	2021-12-31
<b>Långfristiga skulder</b>		
Övriga skulder till kreditinstitut	3 825 000	5 737 500
	<b>3 825 000</b>	<b>5 737 500</b>
<b>Kortfristiga skulder</b>		
Övriga skulder till kreditinstitut	1 912 500	1 912 500
	<b>1 912 500</b>	<b>1 912 500</b>

et/ 4/ CBS PM  
whe

**Not 5 Ställda säkerheter**


	2022-12-31	2021-12-31
Aktier i dotterföretag	15 000 000	15 000 000
	<b>15 000 000</b>	<b>15 000 000</b>

Resultat- och balansräkningen kommer att föreläggas på årsstämma för fastställelse.

Borlänge den 21 februari 2023




Allan Salåker  
Ordförande



Ulf Frank



Marcus Kullman



Erik Lärvars



Per Möller  
Verkställande direktör