

**Årsredovisning**  
och  
**Koncernredovisning**  
för  
**Åsljunga-Pallen Service AB**  
556398-3211

Räkenskapsåret  
2021-07-01 – 2022-06-30

### **Fastställelseintyg**

Undertecknad styrelseledamot i Åsljunga-Pallen Service AB intygar att resultaträkningen och balansräkningen i årsredovisningen för moderbolaget samt koncernresultaträkningen och koncernbalansräkningen har fastställts på årsstämma den 26 oktober 2022. Årsstämman beslutade att godkänna styrelsens förslag till resultatdisposition.

Jag intygar också att innehållet i årsredovisningen och revisionsberättelsen stämmer överens med originalen.

Örkelljunga den 26 oktober 2022



Stefan Nilsson

Styrelsen för Åsljunga-Pallen Service AB avger följande årsredovisning och koncernredovisning för räkenskapsåret 2021-07-01 – 2022-06-30.

Årsredovisningen är upprättad i svenska kronor, SEK. Om inte annat särskilt anges, redovisas alla belopp i hela kronor (kr). Uppgifter inom parentes avser föregående år.

## Förvaltningsberättelse

### Information om verksamheten

Bolaget är moderbolag i koncernen som förutom Åsljunga-Pallen Service AB består av det helägda dotterföretaget Åsljunga Pallen AB, org nr 556093-5156. Samtliga bolag har sitt säte i Örskelljunga kommun, Skåne län.

Koncernen bedriver tillverkning och försäljning av lastpallar, pallkragar och sågade trävaror. Denna verksamhet bedrivs helt i dotterbolaget Åsljunga Pallen AB.

Moderbolagets verksamhet omfattar förvaltning av dotterbolagsaktier. Koncernens verksamhet har under året varit av normal omfattning.

Företaget har sitt säte i Örskelljunga kommun, Skåne län.

### Väsentliga händelser under räkenskapsåret

Året har präglats av omvärldssituationen som medfört höga råvarupriser och stark efterfrågan på bolagets produkter.

Bolaget har haft en stark utveckling under året.

Kommande bokslutsår kommer sannolikt ha en betydligt mer återhållen utveckling då den snabba ökningen av energipriser och kostnader kommer påverka bolagets marknad väsentligt.

### Investeringar i koncernen

Byggnader och mark	6 992 931
Maskiner och andra tekniska anläggningar	20 257 599
Inventarier, verktyg och installationer	254 804
Pågående nyanläggningar	826 663

## Miljöpåverkan

Koncernens verksamhet klassas enligt Miljöprövningsförordningen(2013:251) som C enligt följande kriterier:

- Produktion av högst 70 000 m3 sågade trävaror per år på fastigheten Vemmentorp 4:46.
- Framställning av träbaserat bränsle eller bränsle baserat på skogsprodukter på mer än 1 000 m3 fast mått
- Lagring av mer än 2000 m3 timmer utan vattenbegjutning. Lagring och vattenbegjutning av högst 20 000 m3 timmer
- Anläggning för förbränning med installerad effekt högst 5 MW

Utifrån ovanstående kriterier har Söderåsens Miljöförbund beslutat att verksamheten ska bedrivas enligt vissa försiktighetsmått bland annat gällande:

- Förändringar i verksamheten
- Utsläpp av stoft i rökgaser
- Buller från verksamheten
- Lagring och hantering av dammande material
- Vatten som används för timmerbevattning
- Hantering och lagring av avfall

Samtliga tillstånd har förnyats och delvis förändrats. Tillstånden bedöms täcka koncernens nuvarande produktionskapacitet.

## Flerårsöversikt

Koncernen	2021/22	2020/21	2019/20	2018/19	2017/18
Nettoomsättning	375 473 439	263 830 999	205 793 343	226 688 244	200 000 199
Resultat efter finansiella poster	81 796 869	40 602 298	17 714 712	21 018 240	8 858 237
Soliditet (%)	57	50	42	36	30
Avkastning på eget kap. (%)	52	42	27	38	22
Avkastning på totalt kap. (%)	30	21	12	14	8

2023012504641

### Förändring av eget kapital

<b>Koncernen</b>	<b>Aktie- kapital</b>	<b>Reserver</b>	<b>Annat eget kapital inkl. årets resultat</b>	<b>Totalt</b>
Belopp vid årets ingång	100 000	20 000	95 920 141	<b>96 040 141</b>
Disposition enligt beslut av årets årsstämma:				
Utdelning			-4 000 000	<b>-4 000 000</b>
Årets resultat			64 893 475	<b>64 893 475</b>
<b>Belopp vid årets utgång</b>	<b>100 000</b>	<b>20 000</b>	<b>156 813 616</b>	<b>156 933 616</b>

<b>Moderbolaget</b>	<b>Aktie- kapital</b>	<b>Reserv- fond</b>	<b>Balanserat resultat</b>	<b>Årets resultat</b>	<b>Totalt</b>
Belopp vid årets ingång	100 000	20 000	1 699 732	7 392 786	<b>9 212 518</b>
Disposition enligt beslut av årets årsstämma:					
Utdelning			-4 000 000		<b>-4 000 000</b>
Balanseras i ny räkning			7 392 786	-7 392 786	<b>0</b>
Årets resultat				5 947 289	<b>5 947 289</b>
<b>Belopp vid årets utgång</b>	<b>100 000</b>	<b>20 000</b>	<b>5 092 518</b>	<b>5 947 289</b>	<b>11 159 807</b>

### Förslag till vinstdisposition

Styrelsen föreslår att till förfogande stående vinstmedel (kronor):

balanserad vinst	5 092 518
årets vinst	5 947 289
	<b>11 039 807</b>

disponeras så att	
till aktieägare utdelas	6 000 000
i ny räkning överföres	5 039 807
	<b>11 039 807</b>

Koncernen:

Koncernens potentiellt utdelningsbara kapital enligt koncernbalansräkning uppgår till 156 813 616 kr, varav årets resultat uppgår till 64 893 475kr.

Styrelsen föreslås bemyndigas att besluta om tidpunkt då utdelningen skall betalas.

Styrelsens yttrande över föreslagen vinstutdelning

Styrelsen anser att förslaget är förenligt med försiktighetsregeln i 17 kap. 3 § aktiebolagslagen enligt följande redogörelse: Styrelsens uppfattning är att vinstutdelningen är försvarlig med hänsyn till de krav verksamhetens art, omfattning och risk ställer på storleken på det egna kapitalet, bolagets konsolideringsbehov, likviditet och ställning i övrigt.

Koncernens och moderbolagets resultat och ställning i övrigt framgår av efterföljande resultat- och balansräkningar samt kassaflödesanalyser med noter.

## Koncernens Resultaträkning

	Not	2021-07-01 -2022-06-30	2020-07-01 -2021-06-30
Nettoomsättning		375 473 439	263 830 999
Förändring av lagervaror under tillverkning, färdiga varor och pågående arbete för annans räkning		3 307 409	-3 797 875
Övriga rörelseintäkter		1 510 074	160 080
		<b>380 290 922</b>	<b>260 193 204</b>
<b>Rörelsens kostnader</b>			
Råvaror och förnödenheter		-186 761 615	-131 343 571
Övriga externa kostnader	1, 2	-50 788 790	-33 132 955
Personalkostnader	3	-48 115 032	-45 461 961
Avskrivningar och nedskrivningar av materiella och immateriella anläggningstillgångar		-11 852 171	-9 740 804
Övriga rörelsekostnader		-29 555	-189 691
		<b>-297 547 163</b>	<b>-219 868 982</b>
<b>Rörelseresultat</b>		<b>82 743 759</b>	<b>40 324 222</b>
<b>Resultat från finansiella poster</b>			
Resultat från andelar i koncernföretag		0	1 181 950
Övriga ränteintäkter och liknande resultatposter	4	38 021	1 715
Räntekostnader och liknande resultatposter	5	-984 911	-905 589
		<b>-946 890</b>	<b>278 076</b>
<b>Resultat efter finansiella poster</b>		<b>81 796 869</b>	<b>40 602 299</b>
<b>Resultat före skatt</b>		<b>81 796 869</b>	<b>40 602 299</b>
Skatt på årets resultat		-12 261 828	-5 157 164
Uppskjuten skatt		-4 641 566	-3 364 466
<b>Årets resultat</b>		<b>64 893 475</b>	<b>32 080 669</b>
Moderbolagets andel av årets resultat		64 893 475	32 080 668

2023012504643

## Koncernens Balansräkning

Not 2022-06-30 2021-06-30

### TILLGÅNGAR

#### Anläggningstillgångar

##### *Materiella anläggningstillgångar*

Byggnader och mark	6	31 449 212	25 687 554
Maskiner och andra tekniska anläggningar	7	66 619 596	55 364 365
Inventarier, verktyg och installationer	8	4 601 357	6 158 587
Pågående nyanläggningar och förskott avseende materiella anläggningstillgångar	9	11 788 942	10 962 279
		<b>114 459 107</b>	<b>98 172 785</b>

##### *Finansiella anläggningstillgångar*

Andra långfristiga värdepappersinnehav	10	3 000	3 000
Andra långfristiga fordringar	11	2 010 956	331 360
		<b>2 013 956</b>	<b>334 360</b>
<b>Summa anläggningstillgångar</b>		<b>116 473 063</b>	<b>98 507 145</b>

#### Omsättningstillgångar

##### *Varulager m m*

Råvaror och förnödenheter		33 514 882	30 543 098
Färdiga varor och handelsvaror		9 383 722	6 076 313
		<b>42 898 604</b>	<b>36 619 411</b>

##### *Kortfristiga fordringar*

Kundfordringar		65 172 578	42 609 911
Övriga fordringar		4 009 674	1 581 551
Förutbetalda kostnader och upplupna intäkter	12	1 679 779	2 428 460
		<b>70 862 031</b>	<b>46 619 922</b>

##### *Kassa och bank*

<b>Summa omsättningstillgångar</b>		<b>44 627 928</b>	<b>11 880 040</b>
		<b>158 388 563</b>	<b>95 119 373</b>

### SUMMA TILLGÅNGAR

**274 861 626 193 626 518**

## Koncernens Balansräkning

Not 2022-06-30 2021-06-30

### EGET KAPITAL OCH SKULDER

#### Eget kapital

#### Eget kapital hänförligt till moderföretagets aktieägare

Aktiekapital		100 000	100 000
Reserver		20 000	20 000
Balanserade vinstmedel, inklusive årets resultat		156 813 616	95 920 141
<b>Eget kapital hänförligt till moderföretagets aktieägare</b>		<b>156 933 616</b>	<b>96 040 141</b>

**Summa eget kapital** 156 933 616 96 040 141

#### Avsättningar

Avsättningar för uppskjuten skatt 13 16 449 494 11 807 928

#### Långfristiga skulder

Skulder till kreditinstitut 14 25 988 103 20 226 979  
Övriga skulder 1 000 000 1 000 000  
**26 988 103 21 226 979**

#### Kortfristiga skulder

Skulder till kreditinstitut 6 743 989 5 314 464  
Leverantörsskulder 36 143 064 37 259 838  
Aktuella skatteskulder 13 590 706 4 799 658  
Övriga skulder 4 141 471 4 301 584  
Upplupna kostnader och förutbetalda intäkter 16 13 871 183 12 875 926  
**74 490 413 64 551 470**

**SUMMA EGET KAPITAL OCH SKULDER** 274 861 626 193 626 518

## Koncernens

## Kassaflödesanalys

Not

2021-07-01  
-2022-06-30

2020-07-01  
-2021-06-30

### Den löpande verksamheten

Resultat efter finansiella poster

81 796 869

40 602 298

Justeringar för poster som inte ingår i kassaflödet m.m. 17

11 672 675

9 652 420

Betald skatt

-3 470 780

-3 885 862

**Kassaflöde från den löpande verksamheten före förändringar av rörelsekapital**

**89 998 764**

**46 368 856**

### Kassaflöde från förändringar i rörelsekapital

Förändring av varulager och pågående arbeten

-6 279 193

1 549 477

Förändring av kortfristiga fordringar

-24 242 109

-11 488 818

Förändring av kortfristiga skulder

-281 630

9 898 189

**Kassaflöde från den löpande verksamheten**

**59 195 832**

**46 327 704**

### Investeringsverksamheten

Investeringar i materiella anläggningstillgångar

-28 331 997

-25 889 336

Försäljning av materiella anläggningstillgångar

373 000

879 200

Investeringar i finansiella anläggningstillgångar

-1 679 596

-331 360

Försäljning av finansiella anläggningstillgångar

0

15 000

**Kassaflöde från investeringsverksamheten**

**-29 638 593**

**-25 326 496**

### Finansieringsverksamheten

Upptagna lån

7 190 649

0

Amortering av lån

0

-7 673 245

Utbetald utdelning

-4 000 000

-3 000 000

**Kassaflöde från finansieringsverksamheten**

**3 190 649**

**-10 673 245**

**Årets kassaflöde**

**32 747 888**

**10 327 963**

**Likvida medel vid årets början**

18

Likvida medel vid årets början

11 880 040

1 552 077

**Likvida medel vid årets slut**


**44 627 928**

**11 880 040**

**Moderbolagets  
Resultaträkning**

	Not	2021-07-01 -2022-06-30	2020-07-01 -2021-06-30
<b>Rörelsens kostnader</b>			
Övriga externa kostnader	1	-7 895	-964
Personalkostnader	3	0	0
		<b>-7 895</b>	<b>-964</b>
<b>Rörelseresultat</b>	19	<b>-7 895</b>	<b>-964</b>
<b>Resultat från finansiella poster</b>			
Resultat från andelar i koncernföretag		0	1 181 950
Räntekostnader och liknande resultatposter		-88 793	-111 053
		<b>-88 793</b>	<b>1 070 897</b>
<b>Resultat efter finansiella poster</b>		<b>-96 688</b>	<b>1 069 933</b>
Bokslutsdispositioner	20	7 600 000	8 025 000
<b>Resultat före skatt</b>		<b>7 503 312</b>	<b>9 094 933</b>
Skatt på årets resultat		-1 556 023	-1 702 147
<b>Årets resultat</b>		<b>5 947 289</b>	<b>7 392 786</b>

2023012504647



**Moderbolagets  
Balansräkning**

Not                      2022-06-30                      2021-06-30

**TILLGÅNGAR**

**Anläggningstillgångar**

*Finansiella anläggningstillgångar*

Andelar i koncernföretag                      21, 22                      5 050 000                      5 050 000

**Omsättningstillgångar**

*Kortfristiga fordringar*

Fordringar hos koncernföretag                      15 561 585                      13 022 416

Övriga fordringar                      1 730 699                      12

**17 292 284                      13 022 428**

**Summa omsättningstillgångar                      17 292 284                      13 022 428**

**SUMMA TILLGÅNGAR                      22 342 284                      18 072 428**

2023012504648

**Moderbolagets  
Balansräkning**

Not 2022-06-30 2021-06-30

**EGET KAPITAL OCH SKULDER**

**Eget kapital**

23

*Bundet eget kapital*

Aktiekapital

100 000

100 000

Reservfond

20 000

20 000

**120 000**

**120 000**

*Fritt eget kapital*

Balanserad vinst eller förlust

5 092 518

1 699 732

Årets resultat

5 947 289

7 392 786

**11 039 807**

**9 092 518**

**Summa eget kapital**

**11 159 807**

**9 212 518**

**Obeskattade reserver**

24

7 650 000

5 250 000

**Kortfristiga skulder**

Aktuella skatteskulder

3 258 170

2 405 637

Övriga skulder

274 307

1 204 273

**Summa kortfristiga skulder**

**3 532 477**

**3 609 910**

**SUMMA EGET KAPITAL OCH SKULDER**

**22 342 284**

**18 072 428**

2023012504649

## Noter

### Redovisnings- och värderingsprinciper

#### Allmänna upplysningar

Årsredovisningen och koncernredovisningen är upprättad i enlighet med årsredovisningslagen och BFNAR 2012:1 Årsredovisning och koncernredovisning (K3).

Fordringar och skulder i utländsk valuta har värderats till balansdagens kurs. Kursvinster och kursförluster på rörelsefordringar och rörelseskulder redovisas i rörelseresultatet medan kursvinster och kursförluster på finansiella fordringar och skulder redovisas som finansiella poster.

För säkring av tillgång eller skuld mot valutakursrisk används valutaterminer.

#### Intäktsredovisning

Intäkter har tagits upp till verkligt värde av vad som erhållits eller kommer att erhållas och redovisas i den omfattning det är sannolikt att de ekonomiska fördelarna kommer att tillgodogöras bolaget och intäkterna kan beräknas på ett tillförlitligt sätt.

#### Koncernredovisning

##### Konsolideringsmetod

Koncernredovisningen har upprättats enligt förvärvsmetoden. Detta innebär att förvärvade verksamheters identifierbara tillgångar och skulder redovisas till marknadsvärde enligt upprättad förvärvsanalys. Överstiger verksamhetens anskaffningsvärde det beräknade marknadsvärdet av de förväntade nettotillgångarna enligt förvärvsanalysen redovisas skillnaden som goodwill.

Koncerninterna fordringar och skulder samt transaktioner mellan koncernföretag liksom orealiserade vinster elimineras i sin helhet. Orealiserade förluster elimineras också såvida inte transaktionen motsvarar ett nedskrivningsbehov.

Förändring av internvinst under räkenskapsåret har eliminerats i koncernresultaträkningen.

#### Anläggningstillgångar

Immateriella och materiella anläggningstillgångar redovisas till anskaffningsvärde minskat med ackumulerade avskrivningar enligt plan och eventuella nedskrivningar.

Avskrivning sker linjärt över den förväntade nyttjandeperioden med hänsyn till väsentligt restvärde. Följande avskrivningsprocent tillämpas:

Byggnader, stomme och grund	1 %
Byggnader, fasad och värme	2 %
Byggnader, el och yttertak	2,5 %
Byggnader, ventilation	4 %
Markanläggningar	5 %
Maskiner och andra tekniska anläggningar	7-20 %
Inventarier och verktyg	15-20 %
Bilar och andra transportmedel	12,5-20 %
Koncernmässigt övervärde avseende byggnader	3 %

### **Finansiella instrument**

Finansiella instrument värderas utifrån anskaffningsvärdet. Instrumentet redovisas i balansräkningen när bolaget blir part i instrumentets avtalsmässiga villkor. Finansiella tillgångar tas bort från balansräkningen när rätten att erhålla kassaflöden från instrumentet har löpt ut eller överförs och bolaget har överfört i stort sett alla risker och förmåner som är förknippade med äganderätten. Finansiella skulder tas bort från balansräkningen när förpliktelserna har reglerats eller på annat sätt upphört.

### **Varulager**

Varulagret har värderats till det lägsta av dess anskaffningsvärde och dess nettoförsäljningsvärde på balansdagen. Med nettoförsäljningsvärde avses varornas beräknade försäljningspris minskat med försäljningskostnader. Den valda värderingsmetoden innebär att inkurans i varulagret har beaktats.

### **Inkomstskatter**

Total skatt utgörs av aktuell skatt och uppskjuten skatt. Skatter redovisas i resultaträkningen, utom då underliggande transaktion redovisas direkt mot eget kapital varvid tillhörande skatteeffekter redovisas i eget kapital.

### **Koncernbidrag**

Erhållna och lämnade koncernbidrag redovisas som bokslutsdispositioner.

### **Nyckeltalsdefinitioner**

Nettoomsättning

Rörelsens huvudintäkter, fakturerade kostnader, sidointäkter samt intäktskorrigeringar.

Resultat efter finansiella poster

Resultat efter finansiella intäkter och kostnader, men före extraordinära intäkter och kostnader.

Soliditet (%)

Justerat eget kapital (eget kapital och obeskattade reserver med avdrag för uppskjuten skatt) i procent av balansomslutning.

Avkastning på eget kap. (%)

Resultat efter finansiella poster i procent av justerat eget kapital (eget kapital och obeskattade reserver med avdrag för uppskjuten skatt).

Avkastning på totalt kap. (%)

Rörelseresultat plus finansiella intäkter i procent av balansomslutningen.

2023012504652

**Not Eventualförpliktelser  
Moderbolaget**

	2022-06-30	2021-06-30
Borgensförbindelse till förmån för dotterföretag	55 096 689	47 411 863
	<b>55 096 689</b>	<b>47 411 863</b>

**Not Ställda säkerheter  
Koncernen**

	2022-06-30	2021-06-30
<b>För skulder till kreditinstitut:</b>		
Företagsinteckningar	29 000 000	29 000 000
Fastighetsinteckningar	23 600 000	23 600 000
Tillgångar med äganderättsförbehåll	17 429 198	18 690 909
	<b>70 029 198</b>	<b>71 290 909</b>

**Not 1 Arvode till revisorer  
Koncernen**

Med revisionsuppdrag avses granskning av årsredovisningen och bokföringen samt styrelsens förvaltning, övriga arbetsuppgifter som det ankommer på bolagets revisor att utföra samt rådgivning eller annat biträde som föranleds av iakttagelser vid sådan granskning eller genomförandet av sådana övriga arbetsuppgifter.

	2021-07-01	2020-07-01
	2022-06-30	2021-06-30
<b>Ahnell &amp; Partner Revisionsbyrå AB</b>		
Revisionsuppdrag	178 907	171 496
	<b>178 907</b>	<b>171 496</b>

**Moderbolaget**

Med revisionsuppdrag avses granskning av årsredovisningen och bokföringen samt styrelsens förvaltning, övriga arbetsuppgifter som det ankommer på bolagets revisor att utföra samt rådgivning eller annat biträde som föranleds av iakttagelser vid sådan granskning eller genomförandet av sådana övriga arbetsuppgifter.

	2021-07-01	2020-07-01
	-2022-06-30	-2021-06-30
<b>Ahnell &amp; Partner Revisionsbyrå AB</b>		
Revisionsuppdrag	7 895	964
	<b>7 895</b>	<b>964</b>

## Not 2 Leasingavtal Koncernen

Årets leasingkostnader avseende leasingavtal, uppgår till 5 231 086 kronor (fg år 2 849 745 kr).

Framtida leasingavgifter, för icke uppsägningsbara leasingavtal, förfaller till betalning enligt följande:

	2021-07-01 2022-06-30	2020-07-01 2021-06-30
Inom ett år	3 745 382	2 019 472
Senare än ett år men inom fem år	8 487 750	3 630 065
Senare än fem år	650 660	0
	<b>12 883 792</b>	<b>5 649 537</b>

## Not 3 Anställda och personalkostnader Koncernen

	2021-07-01 2022-06-30	2020-07-01 2021-06-30
<b>Medelantalet anställda</b>		
Kvinnor	7	6
Män	77	70
	<b>84</b>	<b>76</b>

### Löner och andra ersättningar

Styrelse och verkställande direktör	864 000	705 000
Övriga anställda	33 220 559	31 546 410
Erhållna anställningsstöd	-19 961	-63 000
	<b>34 064 598</b>	<b>32 188 410</b>

### Sociala kostnader

Pensionskostnader för styrelse och verkställande direktör	152 900	191 292
Pensionskostnader för övriga anställda	2 288 658	1 831 609
Övriga sociala avgifter enligt lag och avtal	11 197 936	10 713 522
	<b>13 639 494</b>	<b>12 736 423</b>

### Totala löner, ersättningar, sociala kostnader och pensionskostnader

	<b>47 704 092</b>	<b>44 924 833</b>
--	-------------------	-------------------

### Könsfördelning bland ledande befattningshavare

Andel män i styrelsen	100 %	100 %
Andel män bland övriga ledande befattningshavare	100 %	100 %

### Moderbolaget

Bolaget har inte haft några anställda och några löner har ej utbetalats.

2023012504654

**Not 4 Övriga ränteintäkter och liknande resultatposter  
Koncernen**

	2021-07-01 2022-06-30	2020-07-01 2021-06-30
Ränteintäkter, externa	38 021 38 021	1 715 1 715

**Not 5 Räntekostnader och liknande resultatposter  
Koncernen**

	2021-07-01 2022-06-30	2020-07-01 2021-06-30
Räntekostnader, externa	-984 911 -984 911	-905 580 -905 580

**Not 6 Byggnader och mark  
Koncernen**

	2022-06-30	2021-06-30
Ingående anskaffningsvärden	48 721 137	49 128 915
Inköp	6 992 931	1 168 456
Försäljningar/utrangeringar	0	-1 576 234
<b>Utgående ackumulerade anskaffningsvärden</b>	<b>55 714 068</b>	<b>48 721 137</b>
Ingående avskrivningar	-23 033 583	-23 206 490
Försäljningar/utrangeringar	0	1 307 114
Årets avskrivningar	-1 231 273	-1 134 207
<b>Utgående ackumulerade avskrivningar</b>	<b>-24 264 856</b>	<b>-23 033 583</b>
<b>Utgående redovisat värde</b>	<b>31 449 212</b>	<b>25 687 554</b>
Bokfört värde byggnader	30 398 608	24 636 950
Bokfört värde mark	1 050 604	1 050 604
	<b>31 449 212</b>	<b>25 687 554</b>

2023012504655

**Not 7 Maskiner och andra tekniska anläggningar  
Koncernen**

	2022-06-30	2021-06-30
Ingående anskaffningsvärden	110 619 082	100 570 636
Inköp	20 257 599	12 954 334
Försäljningar/utrangeringar	-2 961 618	-2 905 888
<b>Utgående ackumulerade anskaffningsvärden</b>	<b>127 915 063</b>	<b>110 619 082</b>
Ingående avskrivningar	-55 254 717	-50 559 137
Försäljningar/utrangeringar	2 768 114	2 226 176
Årets avskrivningar	-8 808 864	-6 921 756
<b>Utgående ackumulerade avskrivningar</b>	<b>-61 295 467</b>	<b>-55 254 717</b>
<b>Utgående redovisat värde</b>	<b>66 619 596</b>	<b>55 364 365</b>

**Not 8 Inventarier, verktyg och installationer  
Koncernen**

	2022-06-30	2021-06-30
Ingående anskaffningsvärden	17 276 104	14 847 576
Inköp	254 805	2 683 528
Försäljningar/utrangeringar	-542 123	-255 000
<b>Utgående ackumulerade anskaffningsvärden</b>	<b>16 988 786</b>	<b>17 276 104</b>
Ingående avskrivningar	-11 117 517	-9 687 677
Försäljningar/utrangeringar	542 123	255 000
Årets avskrivningar	-1 812 035	-1 684 840
<b>Utgående ackumulerade avskrivningar</b>	<b>-12 387 429</b>	<b>-11 117 517</b>
<b>Utgående redovisat värde</b>	<b>4 601 357</b>	<b>6 158 587</b>

**Not 9 Pågående nyanläggningar och förskott avseende materiella anläggningar  
Koncernen**

	2022-06-30	2021-06-30
Pågående arbete byggnader	11 788 942	2 551 693
Pågående arbete maskiner	0	8410586
	<b>11 788 942</b>	<b>10 962 279</b>

2023012504656

**Not 10 Andra långfristiga värdepappersinnehav  
Koncernen**

	2022-06-30	2021-06-30
Ingående anskaffningsvärden	3 000	18 000
Försäljningar	0	-15 000
<b>Utgående ackumulerade anskaffningsvärden</b>	<b>3 000</b>	<b>3 000</b>
<b>Utgående redovisat värde</b>	<b>3 000</b>	<b>3 000</b>

**Not 11 Andra långfristiga fordringar  
Koncernen**

	2022-06-30	2021-06-30
Ingående anskaffningsvärden	331 360	0
Tillkommande fordringar	1 679 596	331 360
<b>Utgående ackumulerade anskaffningsvärden</b>	<b>2 010 956</b>	<b>331 360</b>
<b>Utgående redovisat värde</b>	<b>2 010 956</b>	<b>331 360</b>

**Not 12 Förutbetalda kostnader och upplupna intäkter  
Koncernen**

	2022-06-30	2021-06-30
Förutbetalda leasingavgifter	851 318	291 770
Förutbetalda försäkringspremier	246 283	212 444
Upplupna intäkter	345 485	1 512 427
Övriga förutbetalda kostnader	236 693	411 819
	<b>1 679 779</b>	<b>2 428 460</b>

2023012504657

**Not 13 Avsättningar  
Koncernen**

	2022-06-30	2021-06-30
<b>Uppskjuten skatteskuld</b>		
Belopp vid årets ingång	11 807 928	8 819 229
Årets avsättningar	4 654 847	3 001 980
Under året ianspråktaga belopp	-13 281	-13 281
	<b>16 449 494</b>	<b>11 807 928</b>

**Not 14 Långfristiga skulder  
Koncernen**

	2022-06-30	2021-06-30
<b>Förfaller senare än fem år efter balansdagen</b>		
Skulder till kreditinstitut	8 820 380	5 170 000
	<b>8 820 380</b>	<b>5 170 000</b>

**Not 15 Checkräkningskredit  
Koncernen**

	2022-06-30	2021-06-30
Beviljat belopp på checkräkningskredit uppgår till	23 000 000	23 000 000

**Not 16 Upplupna kostnader och förutbetalda intäkter  
Koncernen**

	2022-06-30	2021-06-30
Upplupna löner	2 798 740	2 563 957
Upplupna semesterlöner	6 298 773	5 876 803
Upplupna sociala avgifter	2 858 438	2 652 086
Upplupna FORA-avgifter	477 558	608 786
Övriga upplupna kostnader och förutbetalda intäkter	1 437 674	1 174 294
	<b>13 871 183</b>	<b>12 875 926</b>

**Not 17 Justering för poster som inte ingår i kassaflödet  
Koncernen**

	2022-06-30	2021-06-30
Avskrivningar	11 852 171	9 740 804
Vinst vid försäljning av anläggningstillgångar	-209 051	-160 080
Förlust vid försäljning av anläggningstillgångar	29 555	189 691
Övrigt	0	-117 995
	<b>11 672 675</b>	<b>9 652 420</b>

**Not 18 Likvida medel  
Koncernen**

	2022-06-30	2021-06-30
<b>Likvida medel</b>		
Kassa och bank	44 627 928	11 880 040
	<b>44 627 928</b>	<b>11 880 040</b>

**Not 19 Inköp och försäljning mellan koncernföretag  
Moderbolaget**

Under året har inga koncerninterna inköp eller försäljningar ägt rum.

**Not 20 Bokslutsdispositioner  
Moderbolaget**

	2021-07-01 -2022-06-30	2020-07-01 -2021-06-30
Avsättning till periodiseringsfond	-2 400 000	-2 600 000
Återföring från periodiseringsfond	0	625 000
Erhållna koncernbidrag	10 000 000	10 000 000
	<b>7 600 000</b>	<b>8 025 000</b>

**Not 21 Andelar i koncernföretag  
Moderbolaget**

	2022-06-30	2021-06-30
Ingående anskaffningsvärden	5 050 000	5 170 000
Försäljningar	0	-120 000
<b>Utgående ackumulerade anskaffningsvärden</b>	<b>5 050 000</b>	<b>5 050 000</b>
<b>Utgående redovisat värde</b>	<b>5 050 000</b>	<b>5 050 000</b>

**Not 22 Specifikation andelar i koncernföretag  
Moderbolaget**

Namn	Kapital- andel	Rösträtts- andel	Antal andelar	Bokfört värde	Eget kapital	Resultat
Åsljunga Pallen AB	100%	100%	10 000	5 050 000	91 878 138	41 431 871
				<b>5 050 000</b>		

*[Handwritten signature]*  
1.11

2023012504659

**Not 23 Antal aktier och kvotvärde  
Moderbolaget**

<b>Namn</b>	<b>Antal aktier</b>	<b>Kvot- värde</b>
Antal A-Aktier	1 000	100
	<b>1 000</b>	

**Not 24 Obeskattade reserver  
Moderbolaget**

	<b>2022-06-30</b>	<b>2021-06-30</b>
Periodiseringsfond 2018	450 000	450 000
Periodiseringsfond 2019	1 200 000	1 200 000
Periodiseringsfond 2020	1 000 000	1 000 000
Periodiseringsfond 2021	2 600 000	2 600 000
Periodiseringsfond 2022	2 400 000	0
	<b>7 650 000</b>	<b>5 250 000</b>
Uppskjuten skatt avseende obeskattade reserver	1 627 800	1 133 400
Skatteeffekt av schablonränta på periodiseringsfond	5 408	2 434


Örkelljunga den 26 oktober 2022




Stefan Nilsson

**Revisorspåteckning**

Min revisionsberättelse har lämnats den 26 oktober 2022



Lars Olof Martinsson  
Auktoriserad revisor





## Revisionsberättelse

Till bolagsstämman i Åsljunga-Pallen Service AB  
Org.nr 556398-3211

### Rapport om årsredovisningen och koncernredovisningen

#### *Uttalanden*

Jag har utfört en revision av årsredovisningen och koncernredovisningen för Åsljunga-Pallen Service AB för räkenskapsåret 2021-07-01 - 2022-06-30.

Enligt min uppfattning har årsredovisningen och koncernredovisningen upprättats i enlighet med årsredovisningslagen och ger en i alla väsentliga avseenden rättvisande bild av moderbolagets och koncernens finansiella ställning per den 2022-06-30 och av dessas finansiella resultat och kassaflöde för året enligt årsredovisningslagen. Förvaltningsberättelsen är förenlig med årsredovisningens och koncernredovisningens övriga delar.

Jag tillstyrker därför att bolagsstämman fastställer resultaträkningen och balansräkningen för moderbolaget och koncernen.

#### *Grund för uttalanden*

Jag har utfört revisionen enligt International Standards on Auditing (ISA) och god revisionsred i Sverige. Mitt ansvar enligt dessa standarder beskrivs närmare i avsnittet *Revisorns ansvar*. Jag är oberoende i förhållande till moderbolaget och koncernen enligt god revisorsred i Sverige och har i övrigt fullgjort mitt yrkesetiska ansvar enligt dessa krav.

Jag anser att de revisionsbevis jag har inhämtat är tillräckliga och ändamålsenliga som grund för mina uttalanden.


#### *Styrelsens ansvar*

Det är styrelsen som har ansvaret för att årsredovisningen och koncernredovisningen upprättas och att de ger en rättvisande bild enligt årsredovisningslagen. Styrelsen ansvarar även för den interna kontroll som den bedömer är nödvändig för att upprätta en årsredovisning och koncernredovisning som inte innehåller några väsentliga felaktigheter, vare sig dessa beror på oegentligheter eller misstag.

Vid upprättandet av årsredovisningen och koncernredovisningen ansvarar styrelsen för bedömningen av bolagets och koncernens förmåga att fortsätta verksamheten. Den upplyser, när så är tillämpligt, om förhållanden som kan påverka förmågan att fortsätta verksamheten och att använda antagandet om fortsatt drift. Antagandet om fortsatt drift tillämpas dock inte om styrelsen avser att likvidera bolaget, upphöra med verksamheten eller inte har något realistiskt alternativ till att göra något av detta.

#### *Revisorns ansvar*

Mina mål är att uppnå en rimlig grad av säkerhet om huruvida årsredovisningen och koncernredovisningen som helhet inte innehåller några väsentliga felaktigheter, vare sig dessa beror på oegentligheter eller misstag, och att lämna en revisionsberättelse som innehåller mina uttalanden. Rimlig säkerhet är en hög grad av säkerhet, men är ingen garanti för att en revision som utförs enligt ISA och god revisionsred i Sverige alltid kommer att upptäcka en väsentlig felaktighet om en sådan finns.



Felaktigheter kan uppstå på grund av oegentligheter eller misstag och anses vara väsentliga om de enskilt eller tillsammans rimligen kan förväntas påverka de ekonomiska beslut som användare fattar med grund i årsredovisningen och koncernredovisningen.

En ytterligare beskrivning av mitt ansvar för revisionen av årsredovisningen finns på Revisorsinspektionens webbplats:

[www.revisorsinspektionen.se/revisornsansvar](http://www.revisorsinspektionen.se/revisornsansvar). Denna beskrivning är en del av revisionsberättelsen.

## Rapport om andra krav enligt lagar och andra författningar

### *Uttalanden*

Utöver min revision av årsredovisningen och koncernredovisningen har jag även utfört en revision av styrelsens förvaltning för Åsljunga-Pallen Service AB för räkenskapsåret 2021-07-01 - 2022-06-30 samt av förslaget till dispositioner beträffande bolagets vinst eller förlust.

Jag tillstyrker att bolagsstämman disponerar vinsten enligt förslaget i förvaltningsberättelsen och beviljar styrelsens ledamot ansvarsfrihet för räkenskapsåret.

### *Grund för uttalanden*


Jag har utfört revisionen enligt god revisions sed i Sverige. Mitt ansvar enligt denna beskrivs närmare i avsnittet Revisorns ansvar. Jag är oberoende i förhållande till moderbolaget och koncernen enligt god revisors sed i Sverige och har i övrigt fullgjort mitt yrkesetiska ansvar enligt dessa krav.

Jag anser att de revisionsbevis jag har inhämtat är tillräckliga och ändamålsenliga som grund för mina uttalanden.

### *Styrelsens ansvar*

Det är styrelsen som har ansvaret för förslaget till dispositioner beträffande bolagets vinst eller förlust. Vid förslag till utdelning innefattar detta bland annat en bedömning av om utdelningen är försvarlig med hänsyn till de krav som bolagets och koncernens verksamhetsart, omfattning och risker ställer på storleken av moderbolagets och koncernens egna kapital, konsolideringsbehov, likviditet och ställning i övrigt.

Styrelsen ansvarar för bolagets organisation och förvaltningen av bolagets angelägenheter. Detta innefattar bland annat att fortlöpande bedöma bolagets och koncernens ekonomiska situation och att tillse att bolagets organisation är utformad så att bokföringen, medelsförvaltningen och bolagets ekonomiska angelägenheter i övrigt kontrolleras på ett betryggande sätt.



**Revisorns ansvar**

Mitt mål beträffande revisionen av förvaltningen, och därmed mitt uttalande om ansvarsfrihet, är att inhämta revisionsbevis för att med en rimlig grad av säkerhet kunna bedöma om någon styrelseledamot i något väsentligt avseende:

- företagit någon åtgärd eller gjort sig skyldig till någon försummelse som kan föranleda ersättningsskyldighet mot bolaget, eller
- på något annat sätt handlat i strid med aktiebolagslagen, årsredovisningslagen eller bolagsordningen.

Mitt mål beträffande revisionen av förslaget till dispositioner av bolagets vinst eller förlust, och därmed mitt uttalande om detta, är att med rimlig grad av säkerhet bedöma om förslaget är förenligt med aktiebolagslagen.

Rimlig säkerhet är en hög grad av säkerhet, men ingen garanti för att en revision som utförs enligt god revisionssed i Sverige alltid kommer att upptäcka åtgärder eller försummelser som kan föranleda ersättningsskyldighet mot bolaget, eller att ett förslag till dispositioner av bolagets vinst eller förlust inte är förenligt med aktiebolagslagen.

En ytterligare beskrivning av mitt ansvar för revisionen av förvaltningen finns på Revisorsinspektionens webbplats:

[www.revisorsinspektionen.se/revisornsansvar](http://www.revisorsinspektionen.se/revisornsansvar). Denna beskrivning är en del av revisionsberättelsen.

Hässleholm den 26 oktober 2022

Lars Olof Martinsson  
Auktoriserad revisor