

Årsredovisning

för

Tuna Gård Lantbruk AB

559084-4964


Räkenskapsåret

2022-09-01 – 2023-08-31

Fastställelseintyg

Undertecknad styrelseledamot i Tuna Gård Lantbruk AB intygar, dels att denna kopia av årsredovisningen stämmer överens med originalet, dels att resultaträkningen och balansräkningen i årsredovisningen har fastställts på årsstämma den 3 januari 2024. Årsstämman beslutade att godkänna styrelsens förslag till resultatdisposition.

Målilla den 3 januari 2024


Åke Birgersson

Årsredovisning
för
Tuna Gård Lantbruk AB

559084-4964

Räkenskapsåret

2022-09-01 – 2023-08-31

Styrelsen för Tuna Gård Lantbruk AB avger följande årsredovisning för räkenskapsåret 2022-09-01 – 2023-08-31.

Årsredovisningen är upprättad i svenska kronor, SEK. Om inte annat särskilt anges, redovisas alla belopp i hela kronor (kr). Uppgifter inom parentes avser föregående år.

Förvaltningsberättelse

Verksamheten

Allmänt om verksamheten

Bolaget bedriver lantbruksverksamhet med djuruppfödning och tillhörande växtodling.

Företaget har sitt säte i MÅLILLA.

Flerårsöversikt (Tkr)	2022/23	2021/22	2020/21	2019/20
Nettoomsättning	8 252	7 861	9 562	9 016
Resultat efter finansiella poster	109	56	-36	71
Soliditet (%)	7,5	5,9	9,5	10,4

Förändringar i eget kapital

	Aktie- kapital	Balanserat resultat	Årets resultat	Totalt
Belopp vid årets ingång	100 000	187 916	46 804	334 720
Disposition enligt beslut av årsstämman:				
Balanseras i ny räkning		46 804	-46 804	0
Årets resultat			461 076	461 076
Belopp vid årets utgång	100 000	234 720	461 076	795 796

Resultatdisposition

Styrelsen föreslår att till förfogande stående vinstmedel (kronor):

balanserad vinst	234 720
årets vinst	461 076
	695 796
disponeras så att i ny räkning överföres	695 796
	695 796

Företagets resultat och ställning i övrigt framgår av efterföljande resultat- och balansräkning med noter.

Resultaträkning

	Not	2022-09-01 -2023-08-31	2021-09-01 -2022-08-31
Rörelseintäkter, lagerförändringar m. m.			
Nettoomsättning		8 251 884	7 861 332
Övriga rörelseintäkter		1 952 297	1 336 698
Summa rörelseintäkter, lagerförändringar m.m.		10 204 181	9 198 030
Rörelsekostnader			
Handelsvaror		-8 609 254	-5 482 414
Övriga externa kostnader		-855 189	-2 532 941
Personalkostnader	2	987	-597 648
Av- och nedskrivningar av materiella och immateriella anläggningstillgångar		0	-240 536
Summa rörelsekostnader		-9 463 456	-8 853 539
Rörelseresultat		740 725	344 491
Finansiella poster			
Resultat från övriga finansiella anläggningstillgångar		78 757	9 214
Övriga ränteintäkter och liknande resultatposter		38 885	13 519
Räntekostnader och liknande resultatposter		-749 385	-311 628
Summa finansiella poster		-631 743	-288 895
Resultat efter finansiella poster		108 982	55 596
Bokslutsdispositioner			
Förändring av periodiseringsfonder		-193 000	0
Förändring av överavskrivningar		258 000	0
Övriga bokslutsdispositioner		407 000	0
Summa bokslutsdispositioner		472 000	0
Resultat före skatt		580 982	55 596
Skatter			
Skatt på årets resultat		-119 906	-8 792
Årets resultat		461 076	46 804

Balansräkning

Not

2023-08-31

2022-08-31

TILLGÅNGAR

Anläggningstillgångar

Materiella anläggningstillgångar

Inventarier, verktyg och installationer

3

1 042 420

1 366 275

Pågående nyanläggningar och förskott avseende materiella anläggningstillgångar

148 426

0

Summa materiella anläggningstillgångar

1 190 846

1 366 275

Finansiella anläggningstillgångar

Andra långfristiga fordringar

874 823

121 072

Summa finansiella anläggningstillgångar

874 823

121 072

Summa anläggningstillgångar

2 065 669

1 487 347

Omsättningstillgångar

Varulager m. m.

Råvaror och förnödenheter

23 000

0

Varor under tillverkning

1 277 000

4 216 000

Färdiga varor och handelsvaror

130 000

0

Summa varulager

1 430 000

4 216 000

Kortfristiga fordringar

Kundfordringar

5 870 750

1 965 066

Fordringar hos intresseföretag och gemensamt styrda företag

4 103 476

6 438 476

Övriga fordringar

288 826

223 230

Förutbetalda kostnader och upplupna intäkter

300 000

450 000

Summa kortfristiga fordringar

10 563 052

9 076 772

Kassa och bank

Kassa och bank

3 734 594

6 347 393

Summa kassa och bank

3 734 594

6 347 393

Summa omsättningstillgångar

15 727 646

19 640 165

SUMMA TILLGÅNGAR

17 793 315

21 127 512

Balansräkning

Not

2023-08-31

2022-08-31

EGET KAPITAL OCH SKULDER

Eget kapital

Bundet eget kapital

Aktiekapital

100 000

100 000

Summa bundet eget kapital

100 000

100 000

Fritt eget kapital

Balanserat resultat

234 720

187 916

Årets resultat

461 076

46 804

Summa fritt eget kapital

695 796

234 720

Summa eget kapital

795 796

334 720

Obeskattade reserver

Periodiseringsfonder

193 000

0

Akkumulerade överavskrivningar

300 000

558 000

Övriga obeskattade reserver

191 000

598 000

Summa obeskattade reserver

684 000

1 156 000

Långfristiga skulder

Skulder till intresseföretag och gemensamt styrda företag

7 599 000

7 599 000

Summa långfristiga skulder

7 599 000

7 599 000

Kortfristiga skulder

Leverantörsskulder

5 829 622

2 167 547

Skatteskulder

100 691

7 593

Övriga skulder

223 069

8 062 227

Upplupna kostnader och förutbetalda intäkter

2 561 137

1 800 425

Summa kortfristiga skulder

8 714 519

12 037 792

SUMMA EGET KAPITAL OCH SKULDER

17 793 315

21 127 512

Noter

Not 1 Redovisningsprinciper

Allmänna upplysningar

Årsredovisningen är upprättad i enlighet med årsredovisningslagen och Bokföringsnämndens allmänna råd (BFNAR 2016:10) om årsredovisning i mindre företag.

Som anläggningsdjur redovisas djur som används i mjölkproduktionen. Djuren värderas enligt skatteverkets föreskrifter om beräkning av den genomsnittliga produktionskostnaden för djur i jordbruk. Ingen avskrivning sker.

Avskrivning

Tillämpade avskrivningstider:

Inventarier, verktyg och installationer 5-10 år

Not 2 Medelantalet anställda


	2022-09-01 -2023-08-31	2021-09-01 -2022-08-31
Medelantalet anställda	1,5	1,5

Not 3 Inventarier, verktyg och installationer


	2023-08-31	2022-08-31
Ingående anskaffningsvärden	2 277 058	2 008 058
Inköp		269 000
Utgående ackumulerade anskaffningsvärden	2 277 058	2 277 058
Ingående avskrivningar	-910 783	-670 247
Årets avskrivningar	-243 538	-240 536
Utgående ackumulerade avskrivningar	-1 154 321	-910 783
Utgående redovisat värde	1 122 737	1 366 275

2024040413467

Målilla den 3 januari 2024



Magnus Palmgård
Ordförande



Hanna Birgersson



Jacob Birgersson



Tom Birgersson



Åke Birgersson