

Årsredovisning
för
MSS Konsult AB
559113-9869

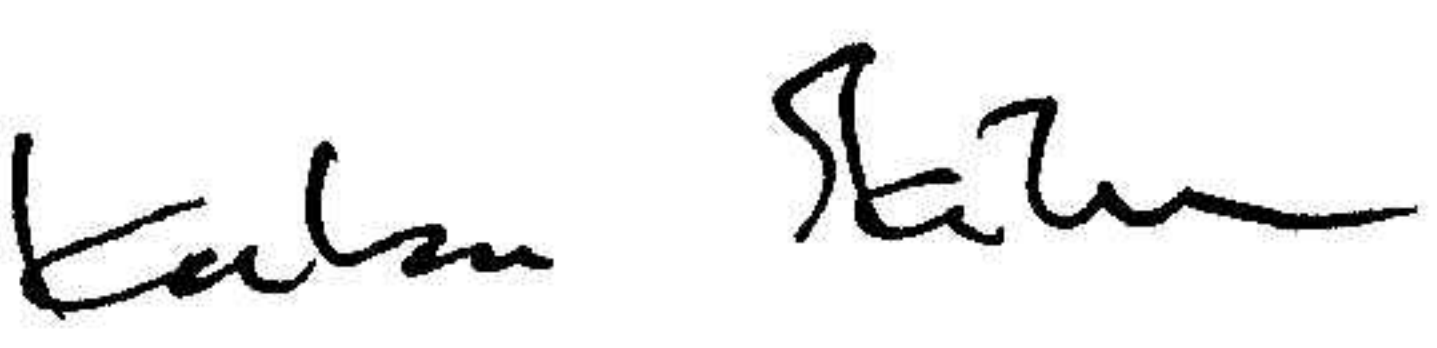
Räkenskapsåret
2022

Fastställelseintyg

Undertecknad verkställande direktör i MSS Konsult AB intygar, dels att denna kopia av årsredovisningen stämmer överens med originalet, dels att resultaträkningen och balansräkningen i årsredovisningen har fastställts på årsstämma den 15 april 2023. Årsstämman beslutade att godkänna styrelsens förslag till resultatdisposition.

Lomma den 15 april 2023


Mats Bertil Skällenäs


KATARINA SKÄLLENÄS

Årsredovisning
för
MSS Konsult AB

559113-9869

Räkenskapsåret

2022

kat 9

Styrelsen för MSS Konsult AB avger följande årsredovisning för räkenskapsåret 2022.

Årsredovisningen är upprättad i svenska kronor, SEK. Om inte annat särskilt anges, redovisas alla belopp i hela kronor (kr). Uppgifter inom parentes avser föregående år.

Förvaltningsberättelse

Verksamheten

Allmänt om verksamheten

Bolaget bedriver konsulterande ingenjörsverksamhet inom bygg och anläggningsteknik samt fastighetsförvaltning. Företaget har sitt säte i Lomma.

Flerårsöversikt (Tkr)	2022	2021	2020	2019
Nettoomsättning	832	423	2 038	1 613
Resultat efter finansiella poster	800	369	1 964	1 330
Soliditet (%)	89,7	90,3	82,5	78,2

Förändringar i eget kapital

	Aktie- kapital	Balanserat resultat	Årets resultat	Totalt
Aktiekapital	50 000	2 706 311	291 138	3 047 449
Disposition enligt beslut av årsstämman:				
Balanseras i ny räkning		291 138	-291 138	0
Årets resultat			704 627	704 627
Belopp vid årets utgång	50 000	2 997 449	704 627	3 752 076


Resultatdisposition

Styrelsen föreslår att till förfogande stående vinstmedel (kronor):

balanserad vinst	2 797 450
årets vinst	704 627
	3 502 077

disponeras så att
till aktieägare utdelas (400 kronor per aktie)
i ny räkning överföres

200 000
3 302 077
3 502 077



Styrelsen föreslås bemyndigas att besluta om tidpunkt då utdelningen skall betalas.

Styrelsen anser att förslaget är förenligt med försiktighetsregeln i 17 kap. 3 § aktieföretagslagen enligt följande redogörelse: Styrelsens uppfattning är att vinstutdelningen är försvarlig med hänsyn till de krav verksamhetens art, omfattning och risk ställer på storleken på det egna kapitalet, bolagets konsolideringsbehov, likviditet och ställning i övrigt.


Företagets resultat och ställning i övrigt framgår av efterföljande resultat- och balansräkning med noter.


Kab

2023042114917

Resultaträkning

	Not	2022-01-01 -2022-12-31	2021-01-01 -2021-12-31
Rörelseintäkter, lagerförändringar m. m.			
Nettoomsättning		832 181	423 450
Summa rörelseintäkter, lagerförändringar m.m.		832 181	423 450
Rörelsekostnader			
Handelsvaror		-224	-6 824
Övriga externa kostnader		-32 637	-50 536
Personalkostnader	2	-17 435	-7 789
Summa rörelsekostnader		-50 296	-65 149
Rörelseresultat		781 885	358 301
Finansiella poster			
Övriga ränteintäkter och liknande resultatposter		18 579	10 947
Räntekostnader och liknande resultatposter		-136	0
Summa finansiella poster		18 443	10 947
Resultat efter finansiella poster		800 328	369 248
Bokslutsdispositioner			
Förändring av periodiseringsfonder		-7 652	0
Summa bokslutsdispositioner		-7 652	0
Resultat före skatt		792 676	369 248
Skatter			
Skatt på årets resultat		-88 049	-78 110
Årets resultat		704 627	291 138

kat 

Balansräkning

Not

2022-12-31

2021-12-31

TILLGÅNGAR

Omsättningstillgångar

Kortfristiga fordringar

Kundfordringar

371 933

35 750

Övriga fordringar

79 938

130 566

Summa kortfristiga fordringar

451 871

166 316

Kortfristiga placeringar

Övriga kortfristiga placeringar

600 000

600 000

Summa kortfristiga placeringar

600 000

600 000

Kassa och bank

Kassa och bank

4 205 731

3 892 975

Summa kassa och bank

4 205 731

3 892 975

Summa omsättningstillgångar

5 257 602

4 659 291

SUMMA TILLGÅNGAR

5 257 602

4 659 291

Kat

2023042114919

Balansräkning

Not 2022-12-31 2021-12-31

EGET KAPITAL OCH SKULDER

Eget kapital

Bundet eget kapital

Aktiekapital

50 000

50 000

Summa bundet eget kapital

50 000

50 000

Fritt eget kapital

Balanserat resultat

2 797 450

2 706 311

Årets resultat

704 627

291 138

Summa fritt eget kapital

3 502 077

2 997 449

Summa eget kapital

3 552 077

3 047 449

Obeskattade reserver

3

Periodiseringsfonder

700 534

968 310

Övriga obeskattade reserver

768 406

492 978

Summa obeskattade reserver

1 468 940

1 461 288

Kortfristiga skulder

Skatteskulder

19 729

53 071

Övriga skulder

216 856

97 481

Upplupna kostnader och förutbetalda intäkter

0

2

Summa kortfristiga skulder


236 585

150 554

SUMMA EGET KAPITAL OCH SKULDER

5 257 602

4 659 291



2023042114920

Noter

Not 1 Redovisningsprinciper

Allmänna upplysningar

Årsredovisningen är upprättad i enlighet med årsredovisningslagen och Bokföringsnämndens allmänna råd (BFNAR 2016:10) om årsredovisning i mindre företag.

Not 2 Medelantalet anställda


	2022	2021
Medelantalet anställda	0	0

Not 3 Obeskattade reserver

	2022-12-31	2021-12-31
P-fond 2022	-275 428	
P-fond 2020	-492 978	-492 978
P-fond 2019	-334 002	-334 002
P-fond 2018	-366 532	-366 532
P-fond 2017	0	-276 776
	-1 468 940	-1 470 288
Skatteeffekt av schablonränta på periodiseringsfond	1 505	1 505

Lomma den 15 april 2023


Mats Bertil Skällenäs
Verkställande Direktor


KATARINA SKÄLLENÄS