

Årsredovisning för

Familjen Kemi Invest AB

556516-3747

Räkenskapsåret

2023-01-01 - 2023-12-31


Innehållsförteckning:

Sida

Fastställelseintyg

Undertecknad styrelseledamot i Familjen Kemi Invest AB intygar härmed dels att denna kopia av årsredovisningen överensstämmer med originalet, dels att resultat- och balansräkningen fastställts på årsstämman 2024-05-23. Stämman beslutade också att godkänna styrelsens förslag till resultatdisposition.

2024-05-23



Stefan Kemi

Förvaltningsberättelse

Styrelsen för Familjen Kemi Invest AB, 556516-3747, med säte i Oxelösund får härmed avge årsredovisning för räkenskapsåret 2023.

Verksamheten

Allmänt om verksamheten

Företaget bedriver konsultverksamhet inom reklam och marknadsföring, köp och försäljning av värdepapper och aktier samt därmed förenlig verksamhet.

Väsentliga händelser under räkenskapsåret

Under året har dotterföretaget Fastighetsbolaget Äventyrshuset AB avyttrat sin fastighet, samt att bolaget därefter har fusionerats upp till moderbolaget. Bifirman Bordsherren verkar under eget bolag - Bordsherren AB och inkromsförsäljning har skett mellan bolagen avseende lager och inventarier.

Flerårsöversikt

	2023	2022	2021	Belopp i kr 2020
Nettoomsättning	1 406 000	1 729 731	768 408	275 064
Resultat efter finansiella poster	4 627 115	-546 504	-422 068	39 100
Soliditet, %	84,30	48,70	53,30	73,40

Eget kapital

	Aktie- kapital	Balanserat resultat	Årets resultat
Vid årets början	100 000	1 450 473	153 496
Balanseras i ny räkning		153 496	-153 496
Fusionsresultat			315 556
Utdelning		-250 000	
Utdelning på extra bolagsstämma	-	-625 000	
Årets resultat			3 458 742
Vid årets slut	100 000	728 969	3 774 298

Resultatdisposition


	Belopp i kr
Styrelsen föreslår att fritt eget kapital, kronor 4 503 267kr, disponeras enligt följande:	
balanserat resultat	728 969
fusionsresultat	315 556
årets resultat	3 458 742
Totalt	4 503 267
Utdelning	312 500
balanseras i ny räkning	4 190 767
Summa	4 503 267

Bolagets resultat och ställning framgår av efterföljande resultat- och balansräkningar med noter.

Resultaträkning

Belopp i kr	Not	2023-01-01- 2023-12-31	2022-01-01- 2022-12-31
Rörelseintäkter			
Nettoomsättning		1 406 000	1 729 731
Övriga rörelseintäkter		4 804 816	204 837
Summa rörelseintäkter		6 210 816	1 934 568
Rörelsekostnader			
Råvaror och förnödenheter		-830 419	-820 300
Övriga externa kostnader		-344 978	-933 753
Personalkostnader	2	-814 214	-1 197 824
Avskrivningar av materiella anläggningstillgångar		-28 046	-24 700
Övriga rörelsekostnader		-1 013	-129
Summa rörelsekostnader		-2 018 670	-2 976 706
Rörelseresultat		4 192 146	-1 042 138
Finansiella poster			
Resultat från andelar i koncernföretag		504 000	504 000
Resultat från övriga finansiella anläggningstillgångar		-	6 674
Övriga ränteintäkter och liknande resultatposter		7 200	812
Räntekostnader och liknande resultatposter		-76 231	-15 852
Summa finansiella poster		434 969	495 634
Resultat efter finansiella poster		4 627 115	-546 504
Bokslutsdispositioner			
Erhållna koncernbidrag		-	700 000
Lämnade koncernbidrag		-500 000	-
Förändring av periodiseringsfonder		-170 000	-
Summa bokslutsdispositioner		-670 000	700 000
Resultat före skatt		3 957 115	153 496
Skatter			
Skatt på årets resultat		-498 373	-
Årets resultat		3 458 742	153 496

2024052705127



Balansräkning

<i>Belopp i kr</i>	<i>Not</i>	<i>2023-12-31</i>	<i>2022-12-31</i>
TILLGÅNGAR			
Anläggningstillgångar			
Materiella anläggningstillgångar			
Inventarier, verktyg och installationer	3	-	101 550
Summa materiella anläggningstillgångar		-	101 550
Finansiella anläggningstillgångar			
Andelar i koncernföretag	4	275 000	2 545 000
Summa finansiella anläggningstillgångar		275 000	2 545 000
Summa anläggningstillgångar		275 000	2 646 550
Omsättningstillgångar			
Varulager m.m.			
Råvaror och förnödenheter		-	292 928
Summa varulager		-	292 928
Kortfristiga fordringar			
Kundfordringar		158 595	111 594
Övriga fordringar		3 906 163	68 004
Förutbetalda kostnader och upplupna intäkter		39 033	72 870
Summa kortfristiga fordringar		4 103 791	252 468
Kassa och bank			
Kassa och bank		2 195 922	335 055
Summa kassa och bank		2 195 922	335 055
Summa omsättningstillgångar		6 299 713	880 451
SUMMA TILLGÅNGAR		6 574 713	3 527 001

2024052705128

Balansräkning

<i>Belopp i kr</i>	<i>Not</i>	<i>2023-12-31</i>	<i>2022-12-31</i>
EGET KAPITAL OCH SKULDER			
<i>Eget kapital</i>			
<i>Bundet eget kapital</i>			
Aktiekapital		100 000	100 000
Summa bundet eget kapital		100 000	100 000
<i>Fritt eget kapital</i>			
Balanserat resultat		1 044 525	1 450 473
Årets resultat		3 458 742	153 496
Summa fritt eget kapital		4 503 267	1 603 969
Summa eget kapital		4 603 267	1 703 969
<i>Obeskattade reserver</i>			
Periodiseringsfonder		1 179 000	-
Summa obeskattade reserver		1 179 000	-
<i>Långfristiga skulder</i>			
Övriga skulder till kreditinstitut		-	185 500
Summa långfristiga skulder		-	185 500
<i>Kortfristiga skulder</i>			
Övriga skulder till kreditinstitut		-	102 000
Förskott från kunder		87 956	-
Leverantörsskulder		14 777	138 708
Skulder till koncernföretag		35 805	970 664
Skatteskulder		435 651	192 507
Övriga skulder		193 979	93 322
Upplupna kostnader och förutbetalda intäkter		24 278	140 331
Summa kortfristiga skulder		792 446	1 637 532
SUMMA EGET KAPITAL OCH SKULDER		6 574 713	3 527 001

2024052705129

JK

Noter

Belopp i kr om inget annat anges.

Not 1 Redovisningsprinciper

Årsredovisningen är upprättad i enlighet med årsredovisningslagen och BFNAR 2016:10
Årsredovisning i mindre aktiebolag.

Definition av nyckeltal

Nettoomsättning

Rörelsens huvudintäkter, fakturerade kostnader, sidointäkter samt intäktskorrigeringar.

Resultat efter finansiella poster

Resultat efter finansiella intäkter och kostnader, men före extraordinära intäkter och kostnader.

Soliditet

Eget kapital och obeskattade reserver med avdrag för uppskjuten skatt (20,60 %) i förhållande till balansomslutningen.

Noter

Belopp i kr om inget annat anges.

Not 2 Personal

Personal

	2023-01-01- 2023-12-31	2022-01-01- 2022-12-31
Medelantalet anställda	2	2
Summa	2	2

Not 3 Inventarier

	2023-12-31	2022-12-31
Akkumulerade anskaffningsvärden:		
-Vid årets början	137 000	110 000
-Nyanskaffningar		27 000
-Avyttringar och utrangeringar	-137 000	
Vid årets slut	-	137 000
Akkumulerade avskrivningar enligt plan:		
-Vid årets början	-35 450	-10 750
-Återförda avskrivningar på avyttringar och utrangeringar	40 228	
-Årets avskrivning anskaffningsvärden	-4 778	-24 700
Vid årets slut	-	-35 450
Redovisat värde vid årets slut	-	101 550

(Handwritten signature)

Not 4 Andelar i koncernföretag

	2023-12-31	2022-12-31
Akkumulerade anskaffningsvärden:		
-Vid årets början	2 545 000	2 520 000
-Förvärv		25 000
-Aktieägartillskott	250 000	
-Avyttring	-2 520 000	
Redovisat värde vid årets slut	275 000	2 545 000

Specifikation av bolagets innehav av aktier och andelar i koncernföretag

Dotterföretag / Org nr / Säte	Antal andelar	i %	Redovisat värde
Bordsherren AB, 559408-6133	250	100	275 000
Stigtomta, Nyköpings kommun			
			275 000

Not 5 Ställda säkerheter och eventalförpliktelser

Ställda säkerheter


	2023-12-31	2022-12-31
Företagsinteckningar	500 000	500 000
Summa ställda säkerheter	500 000	500 000

Ansvarsförbindelser

Ansvarsförbindelser	Inga	Inga
---------------------	------	------

Underskrifter

Stigtomta 2024-05-17


Stefan kemi