

# Årsredovisning

för

## Sandquists Lantbruks AB

556496-2693

Räkenskapsåret


2021-07-01 – 2022-06-30

### Fastställelseintyg

Undertecknad styrelseledamot i Sandquists Lantbruks AB intygar att resultaträkningen och balansräkningen i årsredovisningen har fastställts på årsstämman 2022-11-15. Årsstämman beslutade att godkänna styrelsens förslag till resultatdisposition.

Jag intygar också att innehållet i årsredovisningen och revisionsberättelsen stämmer överens med originalen.

Linde 2022-11-15



Sören Sandquist

Styrelsen för Sandquists Lantbruks AB avger följande årsredovisning för räkenskapsåret  
2021-07-01 – 2022-06-30.

Årsredovisningen är upprättad i svenska kronor, SEK. Om inte annat särskilt anges, redovisas alla belopp i hela kronor (kr). Uppgifter inom parentes avser föregående år.

## Förvaltningsberättelse

### Verksamheten

#### Allmänt om verksamheten

Bolaget har under året arrenderat ut sin verksamhet.  
Företaget har sitt säte i Gotland.

<b>Flerårsöversikt (Tkr)</b>	<b>2021/22</b>	<b>2020/21</b>	<b>2019/20</b>	<b>2018/19</b>
Nettoomsättning	914	1 284	929	3 460
Resultat efter finansiella poster	-152	252	-381	71
Soliditet (%)	15	21	11	18

### Förändringar i eget kapital

	<b>Aktie- kapital</b>	<b>Reserv- fond</b>	<b>Balanserat resultat</b>	<b>Årets resultat</b>	<b>Totalt</b>
Belopp vid årets ingång	100 000	20 000	229 097	252 283	<b>601 380</b>
Disposition enligt beslut av årsstämman:					
Balanseras i ny räkning			252 283	-252 283	<b>0</b>
Årets resultat				-152 462	<b>-152 462</b>
<b>Belopp vid årets utgång</b>	<b>100 000</b>	<b>20 000</b>	<b>481 380</b>	<b>-152 462</b>	<b>448 918</b>

### Resultatdisposition

Styrelsen föreslår att till förfogande stående vinstmedel (kronor):

balanserad vinst	481 380
årets förlust	-152 462
	<b>328 918</b>
disponeras så att i ny räkning överföres	328 918
	<b>328 918</b>

Företagets resultat och ställning i övrigt framgår av efterföljande resultat- och balansräkning med noter.

## Resultaträkning

	Not	2021-07-01 -2022-06-30	2020-07-01 -2021-06-30
<b>Rörelseintäkter, lagerförändringar m. m.</b>			
Nettoomsättning	2	914 367	1 284 492
Förändring av lager av färdiga varor och djurlager		-9 700	-4 850
<b>Summa rörelseintäkter, lagerförändringar m.m.</b>		<b>904 667</b>	<b>1 279 642</b>
<b>Rörelsekostnader</b>			
Handelsvaror		-77 053	-52 721
Övriga externa kostnader		-571 872	-529 974
Personalkostnader	3	-394 958	-453 915
Av- och nedskrivningar av materiella och immateriella anläggningstillgångar		-96 264	-168 279
<b>Summa rörelsekostnader</b>		<b>-1 140 147</b>	<b>-1 204 889</b>
<b>Rörelseresultat</b>		<b>-235 480</b>	<b>74 753</b>
<b>Finansiella poster</b>			
Resultat från övriga företag som det finns ägarintresse i		76 330	188 452
Övriga ränteintäkter och liknande resultatposter		19 890	4 389
Räntekostnader och liknande resultatposter		-13 202	-15 311
<b>Summa finansiella poster</b>		<b>83 018</b>	<b>177 530</b>
<b>Resultat efter finansiella poster</b>		<b>-152 462</b>	<b>252 283</b>
<b>Resultat före skatt</b>		<b>-152 462</b>	<b>252 283</b>
<b>Årets resultat</b>		<b>-152 462</b>	<b>252 283</b>

## Balansräkning

Not  
1

2022-06-30

2021-06-30

### TILLGÅNGAR

#### Anläggningstillgångar

##### *Materiella anläggningstillgångar*

Inventarier, verktyg och installationer

4

387 388

640 755

Förbättringsutgifter på annans fastighet

5

25 936

30 448

**Summa materiella anläggningstillgångar**

**413 324**

**671 203**

##### *Finansiella anläggningstillgångar*

Ägarintresse i övriga företag

6

559 439

570 804

**Summa finansiella anläggningstillgångar**

**559 439**

**570 804**

**Summa anläggningstillgångar**

**972 763**

**1 242 007**

#### Omsättningstillgångar

##### *Varulager m. m.*

Råvaror och förnödenheter

0

41 537

Färdiga varor och handelsvaror

0

9 700

**Summa varulager**

**0**

**51 237**

##### *Kortfristiga fordringar*

Kundfordringar

699 104

509 094

Övriga fordringar

843 304

606 374

Förutbetalda kostnader och upplupna intäkter

307 000

323 068

**Summa kortfristiga fordringar**

**1 849 408**

**1 438 536**

##### *Kortfristiga placeringar*

Övriga kortfristiga placeringar

49 088

49 088

**Summa kortfristiga placeringar**

**49 088**

**49 088**

##### *Kassa och bank*

Kassa och bank

155 453

146 884

**Summa kassa och bank**

**155 453**

**146 884**

**Summa omsättningstillgångar**

**2 053 949**

**1 685 745**

**SUMMA TILLGÅNGAR**

**3 026 712**

**2 927 752**

## Balansräkning

Not  
1

2022-06-30

2021-06-30

### EGET KAPITAL OCH SKULDER

#### Eget kapital

##### *Bundet eget kapital*

Aktiekapital

100 000

100 000

Reservfond

20 000

20 000

**Summa bundet eget kapital**

**120 000**

**120 000**

##### *Fritt eget kapital*

Balanserat resultat

481 380

229 097

Årets resultat

-152 462

252 283

**Summa fritt eget kapital**

**328 918**

**481 380**

**Summa eget kapital**

**448 918**

**601 380**

#### Kortfristiga skulder

Checkräkningskredit

7

299 294

0

Leverantörsskulder

21 699

16 918

Skatteskulder

9 867

10 635

Övriga skulder

2 229 229

2 281 115

Upplupna kostnader och förutbetalda intäkter

17 705

17 704

**Summa kortfristiga skulder**

**2 577 794**

**2 326 372**

**SUMMA EGET KAPITAL OCH SKULDER**

**3 026 712**

**2 927 752**

## Noter

### Not 1 Redovisningsprinciper

#### Allmänna upplysningar

Årsredovisningen är upprättad i enlighet med årsredovisningslagen och Bokföringsnämndens allmänna råd (BFNAR 2016:10) om årsredovisning i mindre företag.

#### Avskrivning

Tillämpade avskrivningstider

Förbättringsutgift på annans fastighet	25 år
Inventarier, verktyg och installationer	6,66-10 år

#### Nyckeltalsdefinitioner

Nettoomsättning

Rörelsens huvudintäkter, fakturerade kostnader, sidointäkter samt intäktskorrigeringar.

Resultat efter finansiella poster

Resultat efter finansiella intäkter och kostnader men före bokslutsdispositioner och skatter.

Soliditet (%)

Justerat eget kapital (eget kapital och obeskattade reserver med avdrag för uppskjuten skatt) i procent av balansomslutning.

### Not Ställda säkerheter och Eventualförpliktelser

	2022-06-30	2021-06-30
Företagsinteckning	585 000	585 000
	<b>585 000</b>	<b>585 000</b>

### Not 2 Erhållna EU ersättningar

	2021-07-01 -2022-06-30	2020-07-01 -2021-06-30
Nettoomsättningen per rörelsegren		
Miljöstöd	4 395	24 182
Gårdsstöd	30 980	26 368
	<b>35 375</b>	<b>50 550</b>

**Not 3 Medelantalet anställda**

	2021-07-01 -2022-06-30	2020-07-01 -2021-06-30
Medelantalet anställda	1	1

**Not 4 Inventarier, verktyg och installationer**

	2022-06-30	2021-06-30
Ingående anskaffningsvärden	6 560 966	7 623 766
Inköp		260 000
Försäljningar/utrangeringar	-1 131 080	-1 322 800
<b>Utgående ackumulerade anskaffningsvärden</b>	<b>5 429 886</b>	<b>6 560 966</b>
Ingående avskrivningar	-5 920 211	-6 937 919
Försäljningar/utrangeringar	969 465	1 181 475
Årets avskrivningar	-91 752	-163 767
<b>Utgående ackumulerade avskrivningar</b>	<b>-5 042 498</b>	<b>-5 920 211</b>
<b>Utgående redovisat värde</b>	<b>387 388</b>	<b>640 755</b>

**Not 5 Förbättringsutgifter på annans fastighet**

	2022-06-30	2021-06-30
Ingående anskaffningsvärden	112 789	112 789
<b>Utgående ackumulerade anskaffningsvärden</b>	<b>112 789</b>	<b>112 789</b>
Ingående avskrivningar	-82 341	-77 829
Årets avskrivningar	-4 512	-4 512
<b>Utgående ackumulerade avskrivningar</b>	<b>-86 853</b>	<b>-82 341</b>
<b>Utgående redovisat värde</b>	<b>25 936</b>	<b>30 448</b>


**Not 6 Ägarintresse i övriga företag**


	2022-06-30	2021-06-30
Ekonomiska föreningar	559 439	570 804
<b>Utgående ackumulerade anskaffningsvärden</b>	<b>559 439</b>	<b>570 804</b>
<b>Utgående redovisat värde</b>	<b>559 439</b>	<b>570 804</b>

**Not 7 Checkräkningskredit**

	2022-06-30	2021-06-30
Beviljat belopp på checkräkningskredit uppgår till	300 000	300 000
Utnyttjad kredit uppgår till	299 294	0

Linde 2022-11-15

  
Lars Sandquist

  
Sören Sandquist

**Fotokopians överensstämmelse  
med originalet intygas:**

