

# Tingstad

ank=20230622;2023062600536

## Danti Invest AB

Org. nr 559139-9448

### Årsredovisning och koncernredovisning för räkenskapsåret 2022


Styrelsen och verkställande direktören avger härmed följande årsredovisning och koncernredovisning.

Innehåll	Sida
Förvaltningsberättelse	2-5
Koncernresultaträkning	6
Koncernbalansräkning	7-8
Kassaflödesanalys för koncernen	9
Moderbolagets resultaträkning	10
Moderbolagets balansräkning	11-12
Kassaflödesanalys för moderbolaget	13
Noter	14-31

Undertecknad styrelseledamot intygar härmed, dels att denna kopia av årsredovisningen och revisionsberättelsen överensstämmer med originalet, dels att i årsredovisningen ingående resultat- och balansräkningar fastställts på årsstämman med aktieägarna den 16 juni 2023.

Stämman beslöt tillika godkänna styrelsens förslag till vinstdisposition.

Göteborg den 16 juni 2023

  
Paul Jigberg

# FÖRVALTNINGSBERÄTTELSE

(Belopp i KSEK där annat ej anges)

## Information om verksamheten

Danti Invest koncernen är en av Skandinaviens ledande distributörer av förbrukningsartiklar och emballage. Verksamheten vänder sig till förbrukare inom restaurang, storkök, dagligvaruhandel och fackhandel. Koncernens huvudkontor finns i Göteborg. Koncernen har kontor i Sverige, Norge och Finland.

Koncernen omfattar även sex fastighetsförvaltande företag samt tre företag som bedriver produktion och försäljning av pappersemballage och förpackningar.

Danti Invest ägs till 49% av Paul Jigberg och 43% av Eive Jigbergs dödsbo. Bolaget har sitt säte i Göteborg, Västra Götalands län.

## Väsentliga händelser under räkenskapsåret

I december 2022 har Tingstad Group förvärvat 100% av aktierna i bolaget OptiPack AB. Bolaget tillverkar förpackningar och produkter i full HD tryck på papper, pappersbaserade laminat för livsmedel, pappers och transportförpackningar samt för industriella produkter.

## Omsättning och resultat

Omsättningen i koncernen uppgick under året till 3 495,4 mkr vilket är en ökning med 542,3 mkr jämfört med föregående år. Koncernens rörelseresultat uppgick till 280,9 mkr (263,6). Resultatet efter finansiella poster uppgick till 286,8 mkr (267,4) och årets resultat efter skatt uppgick till 206,1 mkr (200,8).

Omsättningen i moderbolaget uppgick under året till 0,0 mkr vilket är samma som föregående år. Moderbolagets rörelseresultat uppgick till 0,0 mkr (-2,5). Resultatet efter finansiella poster uppgick till 0,5 mkr (-2,5) och årets resultat efter skatt uppgick till 0,4 mkr (-2,5).

## Investeringar

Koncernens förvärv av anläggningstillgångar uppgick under året till 181,9 mkr (82,5).

Moderbolagets förvärv av anläggningstillgångar uppgick under året till 0,0 mkr (0,0)

## Flerårsöversikt

Koncernen	2022	2021	2020	2019	2018
Nettoomsättning (mkr)	3 495,4	2 953,1	2 519,4	2 592,7	2 321,9
Rörelseresultat (mkr)	280,9	263,6	197,5	152,6	112,0
Resultat efter finansiella poster (mkr)	286,8	267,4	199,6	152,4	114,0
Balansomslutning (mkr)	3 532,3	3 285,0	2 951,3	2 802,1	2 703,3
Eget kapital (mkr)	2 909,0	2 722,7	2 522,6	2 406,9	2 315,2
Antal anställda (st)	656	591	486	481	428
Rörelsemarginal (%)	8,0	8,9	7,8	5,9	4,8
Nettomarginal (%)	8,2	9,1	7,9	5,9	4,9
Avkastning på totalt kapital (%)	8,4	8,6	6,9	5,6	4,3
Avkastning på eget kapital (%)	10,2	10,2	8,1	6,5	5,0
Soliditet (%)	82,4	82,9	85,5	85,9	85,6
Nettoomsättning per anställd (mkr)	5,3	5,0	5,2	5,4	5,4

Definitioner framgår av not 27.

Moderbolaget	2022	2021	2020	2019	2018
Nettoomsättning (mkr)	0	0	0	0	0
Rörelseresultat (mkr)	0	-2,5	0	0	0
Resultat efter finansiella poster (mkr)	0,5	-2,5	0	0	75,0
Balansomslutning (mkr)	2 268,0	2 292,5	2 305,0	2 315,0	2 325,0
Eget kapital (mkr)	2 267,9	2 292,5	2 305,0	2 315,0	2 325,0
Antal anställda (st)	0	0	0	0	0
Soliditet (%)	100,0	100,0	100,0	100,0	100,0

Definitioner framgår av not 27.

**Förändring eget kapital koncernen**

		<u>Annat eget kapital</u>		
	<b>Aktiekapital</b>	<b>Ack. valuta- kurs differens</b>	<b>Balanserade vinstmedel och årets resultat</b>	<b>Summa eget kapital</b>
<b>Eget kapital 2021-01-01</b>	<b>50 000</b>	<b>-7 072</b>	<b>2 479 661</b>	<b>2 522 589</b>
Utdelning	-	-	-10 000	-10 000
Valutakursdifferenser	-	9 236	-	9 236
Årets resultat	=	=	<u>200 836</u>	<u>200 836</u>
<b>Eget kapital 2021-12-31</b>	<b>50 000</b>	<b>2 164</b>	<b>2 670 497</b>	<b>2 722 661</b>
Utdelning	-	-	-25 000	-25 000
Valutakursdifferenser	-	5 189	-	5 189
Årets resultat	=	=	<u>206 128</u>	<u>206 128</u>
<b>Eget kapital 2022-12-31</b>	<b>50 000</b>	<b>7 353</b>	<b>2 851 625</b>	<b>2 908 978</b>

**Förändring eget kapital moderbolaget**

	<b>Aktiekapital</b>	<b>Balanserade vinstmedel och årets resultat</b>	<b>Summa eget kapital</b>
<b>Eget kapital 2021-01-01</b>	<b>50 000</b>	<b>2 255 000</b>	<b>2 305 000</b>
Utdelning	-	-10 000	-10 000
Årets resultat	=	<u>-2 500</u>	<u>-2 500</u>
<b>Eget kapital 2021-12-31</b>	<b>50 000</b>	<b>2 242 500</b>	<b>2 292 500</b>
Utdelning	-	-25 000	-25 000
Årets resultat	=	<u>388</u>	<u>388</u>
<b>Eget kapital 2022-12-31</b>	<b>50 000</b>	<b>2 217 888</b>	<b>2 267 888</b>

## Hållbarhetsrapport

I enlighet med ÅRL 6 kap 11§ har AB Tingstad Papper valt att upprätta den lagstadgade hållbarhetsrapporten som en från årsredovisningen avskild rapport. Hållbarhetsrapporten samt revisorns yttrande om densamma finns tillgänglig på [www.tingstad.se/om-oss/hallbarhet](http://www.tingstad.se/om-oss/hallbarhet).

## Risker och osäkerhetsfaktorer

Risker och osäkerhetsfaktorer framgår av not 1 sidan 20.

## Framtida utveckling

Koncernens försäljningsutveckling under år 2023 förutses vara fortsatt stabil.

## Förslag till vinstdisposition

Till årsstämmans förfogande står följande vinstmedel:

Överkursfond	2 200 000 000
Balanserad vinst	17 500 000
Årets resultat	<u>388 115</u>
	kronor 2 217 888 115

Styrelsen föreslår att vinstmedlen disponeras så

att till aktieägarna utdelas	25 000 000
att i ny räkning överföres	<u>2 192 888 115</u>
	kronor 2 217 888 115

Vad beträffar företagets resultat och ställning i övrigt, hänvisas till efterföljande resultat- och balansräkningar samt kassaflödesanalyser och noter.

<b>Koncernresultaträkning (KSEK)</b>	<b>Not</b>	<b>2022</b>	<b>2021</b>
Nettoomsättning	21	3 495 376	2 953 099
Övriga rörelseintäkter	22,23	<u>1 605</u>	<u>7 220</u>
		3 496 981	2 960 319
<b>Rörelsens kostnader</b>			
Handelsvaror och insatsvaror		-2 174 329	-1 800 647
Övriga externa kostnader	2,3	-428 330	-366 942
Personalkostnader	4	-466 667	-397 369
Avskrivningar	8,9,10,11	-146 410	-131 569
Övriga rörelsekostnader	22	<u>-378</u>	<u>-151</u>
Summa rörelsens kostnader		-3 216 114	-2 696 678
<b>Rörelseresultat</b>		<b>280 867</b>	<b>263 641</b>
<b>Resultat från finansiella poster</b>			
Övriga ränteintäkter och liknande resultatposter	5	6 111	3 858
Räntekostnader och liknande resultatposter	6	<u>-214</u>	<u>-146</u>
Summa resultat från finansiella investeringar		5 897	3 712
<b>Resultat efter finansiella poster</b>		<b>286 764</b>	<b>267 353</b>
Skatt på årets resultat	7	-80 636	-66 517
<b>Årets resultat</b>		<b>206 128</b>	<b>200 836</b>

<b>Koncernbalansräkning (KSEK)</b>	<b>Not</b>	<b>2022-12-31</b>	<b>2021-12-31</b>
<b>TILLGÅNGAR</b>			
<b>Anläggningstillgångar</b>			
<b>Immateriella anläggningstillgångar</b>			
Goodwill	8	<u>495 091</u> 495 091	<u>585 993</u> 585 993
<b>Materiella anläggningstillgångar</b>			
Byggnader, mark och markanläggningar	9	445 262	433 641
Förbättringsutgifter på annans fastighet	10	3 724	3 626
Maskiner och inventarier	11	330 331	160 923
Förskott materiella anläggningstillgångar		<u>16 742</u>	<u>72 520</u>
		796 059	670 710
<b>Finansiella anläggningstillgångar</b>			
Andra långfristiga fordringar		5 116	5 538
Övriga finansiella anläggningstillgångar		<u>4 076</u>	<u>6 327</u>
		9 192	11 865
<b>Summa anläggningstillgångar</b>		<b>1 300 342</b>	<b>1 268 568</b>
<b>Omsättningstillgångar</b>			
<b>Varulager m m</b>			
Handelsvaror		410 988	252 823
Insatsvaror		47 045	23 257
Förskott till leverantör		<u>35 882</u>	<u>68 781</u>
		493 915	344 861
<b>Kortfristiga fordringar</b>			
Kundfordringar		471 000	407 797
Övriga fordringar		1 010	544
Förutbetalda kostnader och upplupna intäkter	13	<u>60 656</u>	<u>51 170</u>
		532 666	459 511
<b>Kortfristiga placeringar</b>	14	337 357	337 357
<b>Kassa och bank</b>	14	868 059	874 683
<b>Summa omsättningstillgångar</b>		<b>2 231 997</b>	<b>2 016 412</b>
<b>SUMMA TILLGÅNGAR</b>		<b>3 532 339</b>	<b>3 284 980</b>

<b>Koncernbalansräkning (KSEK)</b>	<b>Not</b>	<b>2022-12-31</b>	<b>2021-12-31</b>
------------------------------------	------------	-------------------	-------------------

<b>EGET KAPITAL OCH SKULDER</b>			
---------------------------------	--	--	--

<b>Eget kapital</b>			
---------------------	--	--	--

Aktiekapital	15	50 000	50 000
Annat eget kapital inklusive årets resultat		<u>2 858 978</u>	<u>2 672 661</u>

<b>Summa eget kapital</b>		<b>2 908 978</b>	<b>2 722 661</b>
---------------------------	--	------------------	------------------

<b>Avsättningar</b>			
---------------------	--	--	--

Uppskjutna skatteskulder	16	<u>121 246</u>	<u>108 269</u>
--------------------------	----	----------------	----------------

<b>Summa avsättningar</b>		<b>121 246</b>	<b>108 269</b>
---------------------------	--	----------------	----------------

<b>Kortfristiga skulder</b>			
-----------------------------	--	--	--

Leverantörsskulder		233 189	182 189
Aktuella skatteskulder		15 394	25 743
Övriga skulder		76 197	74 734
Upplupna kostnader och förutbetalda intäkter	17	<u>177 335</u>	<u>171 384</u>

<b>Summa kortfristiga skulder</b>		<b>502 115</b>	<b>454 050</b>
-----------------------------------	--	----------------	----------------

<b>SUMMA EGET KAPITAL OCH SKULDER</b>		<b>3 532 339</b>	<b>3 284 980</b>
---------------------------------------	--	------------------	------------------

<b>Kassaflödesanalys för koncernen (KSEK)</b>	<b>Not</b>	<b>2022</b>	<b>2021</b>
<b>DEN LÖPANDE VERKSAMHETEN</b>			
Rörelseresultat		280 867	263 641
- Avskrivningar		146 410	131 569
- Utrangeringar		0	421
- Realisationsresultat vid försäljningar av anläggningstillgångar		-190	-50
Erhållna respektive betalda finansiella poster		5 897	3 712
Betald inkomstskatt		<u>-85 224</u>	<u>-52 406</u>
<b>Kassaflöde från den löpande verksamheten före förändringar av rörelsekapital</b>		<b>347 760</b>	<b>346 887</b>
Förändring varulager		-149 054	-5 551
Förändring kortfristiga fordringar		-73 155	-103 400
Förändring kortfristiga skulder		<u>58 414</u>	<u>116 194</u>
<b>Kassaflöde från den löpande verksamheten efter förändringar av rörelsekapital</b>		<b>183 965</b>	<b>354 130</b>
<b>INVESTERINGSVERKSAMHETEN</b>			
Förvärv av dotterföretag		-45 679	-19 218
Förvärv av immateriella anläggningstillgångar		-250	0
Förvärv av materiella anläggningstillgångar		-112 275	-82 535
Försäljning av materiella anläggningstillgångar		190	50
Förändring av andra långfristiga fordringar		422	1 491
Förskott materiella anläggningstillgångar		<u>-13 762</u>	<u>-34 283</u>
<b>Kassaflöde från investeringsverksamheten</b>		<b>-171 354</b>	<b>-134 495</b>
<b>FINANSIERINGSVERKSAMHETEN</b>			
Utbetald utdelning		<u>-25 000</u>	<u>-10 000</u>
<b>Kassaflöde från finansieringsverksamheten</b>		<b>-25 000</b>	<b>-10 000</b>
Förändring av likvida medel		-12 389	209 635
Likvida medel vid årets början		1 212 040	1 007 109
Kursdifferens likvida medel		<u>5 765</u>	<u>-4 704</u>
<b>Likvida medel vid årets slut</b>	<b>14</b>	<b>1 205 416</b>	<b>1 212 040</b>

<b>Moderbolagets resultaträkning (KSEK)</b>	<b>Not</b>	<b>2022</b>	<b>2021</b>
Nettoomsättning	20	0	0
Rörelsens kostnader	2,3,4		
Övriga externa kostnader		<u>0</u>	<u>-2 500</u>
Summa rörelsens kostnader		0	-2 500
<b>Rörelseresultat</b>		<b>0</b>	<b>-2 500</b>
Resultat från finansiella poster			
Övriga ränteintäkter och liknande resultatposter	5	<u>489</u>	<u>0</u>
Summa resultat från finansiella poster		489	0
<b>Resultat efter finansiella poster</b>		<b>489</b>	<b>-2 500</b>
<b>Resultat före skatt</b>		<b>489</b>	<b>-2 500</b>
Skatt på årets resultat	7	-101	0
<b>Årets resultat</b>		<b>388</b>	<b>-2 500</b>

<b>Moderbolagets balansräkning (KSEK)</b>	<b>Not</b>	<b>2022-12-31</b>	<b>2021-12-31</b>
<b>TILLGÅNGAR</b>			
<b>Anläggningstillgångar</b>			
<b>Finansiella anläggningstillgångar</b>			
Andelar i koncernföretag	12	1 850 050	1 850 050
<b>Summa anläggningstillgångar</b>		<b>1 850 050</b>	<b>1 850 050</b>
<b>Omsättningstillgångar</b>			
Kortfristiga placeringar	14	337 357	337 357
Kassa och bank	14	80 582	105 093
<b>Summa omsättningstillgångar</b>		<b>417 939</b>	<b>442 450</b>
<b>SUMMA TILLGÅNGAR</b>		<b>2 267 989</b>	<b>2 292 500</b>



<b>Kassaflödesanalys för moderbolaget (KSEK)</b>	<b>Not</b>	<b>2022</b>	<b>2021</b>
<b>DEN LÖPANDE VERKSAMHETEN</b>			
Rörelseresultat		0	-2 500
Erhållna respektive betalda finansiella poster		489	0
Betald inkomstskatt		0	0
<b>Kassaflöde från den löpande verksamheten före förändringar av rörelsekapital</b>		<b>489</b>	<b>-2 500</b>
Förändring kortfristiga skulder		0	0
<b>Kassaflöde från den löpande verksamheten efter förändringar av rörelsekapital</b>		<b>489</b>	<b>-2 500</b>
<b>INVESTERINGSVERKSAMHETEN</b>			
Förvärv av dotterföretag		<u>0</u>	<u>0</u>
<b>Kassaflöde från investeringsverksamheten</b>		<b>0</b>	<b>0</b>
<b>FINANSIERINGSVERKSAMHETEN</b>			
Utbetald utdelning		<u>-25 000</u>	<u>-10 000</u>
<b>Kassaflöde från finansieringsverksamheten</b>		<b>-25 000</b>	<b>-10 000</b>
Förändring av likvida medel		-24 511	-12 500
Likvida medel vid årets början		<u>442 450</u>	<u>454 950</u>
<b>Likvida medel vid årets slut</b>	14	<b>417 939</b>	<b>442 450</b>

## NOTER

### Not 1 Redovisnings- och värderingsprinciper

Danti Invest ABs årsredovisning och koncernredovisning har upprättats enligt årsredovisningslagen och Bokföringsnämndens allmänna råd BFNAR 2012:1 Årsredovisning och koncernredovisning (K3).

Redovisningsprinciperna är oförändrade i jämförelse med föregående år.

#### Koncernredovisning

Danti Invest upprättar koncernredovisning. Företag där Danti Invest innehar majoriteten av rösterna på bolagsstämman och företag där Danti Invest genom avtal har ett bestämmande inflytande klassificeras som dotterföretag och konsolideras i koncernredovisningen.

Koncernens bokslut är upprättat enligt förvärvsmetoden, vilket innebär att dotterföretagens egna kapital vid förvärvet, fastställt som skillnaden mellan tillgångarnas och skuldernas verkliga värden, elimineras i sin helhet. I koncernens egna kapital ingår härigenom endast den del av dotterföretagens egna kapital som tillkommit efter förvärvet.

Om det koncernmässiga anskaffningsvärdet för aktierna överstiger det i förvärvsanalysen upptagna värdet av företagets nettotillgångar, redovisas skillnaden som koncernmässig goodwill.

Under året förvärvade företag inkluderas i koncernredovisningen med belopp avseende tiden efter förvärvet.

Bolagets utländska dotterföretag klassificeras som självständigt dotterföretag, varför dagskursmetoden tillämpas för omräkning av deras bokslut. Detta innebär att det utländska dotterföretagets tillgångar och skulder omräknas till balansdagens kurs. Samtliga poster i resultaträkningen omräknas till årets genomsnittskurs. Omräkningsdifferenser förs direkt till koncernens egna kapital.

Mellanhavanden mellan koncernföretag elimineras i sin helhet.

## Utländska valutor

Monetära tillgångs- och skuldposter i utländsk valuta värderas till balansdagens avistakurs. Transaktioner i utländsk valuta omräknas enligt transaktionsdagens avistakurs. Valutakursvinster redovisas bland övriga rörelseintäkter och valutakursförluster redovisas bland övriga rörelsekostnader.

## Rapportering för verksamhetsgrenar och geografiska marknader

Koncernens verksamhetsgrenar utgörs av tillverkning av förbrukningsartiklar och emballage, försäljning av förbrukningsartiklar och emballage samt uthyrning av förvaltningsfastigheter. Försäljning av förbrukningsartiklar och emballage sker över hela Norden. Uthyrning av förvaltningsfastigheter sker i Sverige och Norge.

## Intäkter

Försäljning av varor redovisas vid leverans av produkter till kunden, i enlighet med försäljningsvillkoren. Försäljning redovisas netto efter moms, rabatter och kursdifferenser vid försäljning i utländsk valuta. Hyresintäkter redovisas i den period som uthyrningen avser.

## Leasing

Leasingavtal där de ekonomiska fördelar och risker som är hänförliga till leasingobjektet i allt väsentligt kvarstår hos leasegivaren, klassificeras som operationell leasing. Betalningar, inklusive en första förhöjd hyra, enligt dessa avtal redovisas som kostnad linjärt över leasingperioden. Koncernen har endast operationella leasingavtal.

## Ersättningar till anställda

### Kortfristiga ersättningar

Kortfristiga ersättningar i koncernen utgörs av lön, sociala avgifter, betald semester, betald sjukfrånvaro, sjukvård och bonus. Kortfristiga ersättningar redovisas som en kostnad och en skuld då det finns legal eller informell förpliktelse att betala ut en ersättning.

## Pensioner

I koncernen förekommer avgiftsbestämda pensionsplaner. I avgiftsbestämda planer betalar företaget fastställda avgifter till ett annat företag och har inte någon legal eller informell förpliktelse att betala något ytterligare även om det andra företaget inte kan uppfylla sitt åtagande. Koncernens resultat belastas för kostnader i takt med att de anställdas pensionsberättigade tjänster utförs.

## Ersättningar vid uppsägning

Ersättningar vid uppsägning utgår då något företag i koncernen beslutar att avsluta en anställning före den normala tidpunkten för anställningens upphörande eller då en anställd accepterar ett erbjudande om frivillig avgång i utbyte mot sådan ersättning. Om ersättningen inte ger företaget någon framtida ekonomisk fördel redovisas en skuld och en kostnad när företaget har en legal eller informell förpliktelse att lämna sådan ersättning.

## **Inkomstskatter**

Aktuella skatter värderas utifrån de skattesatser och skatteregler som gäller på balansdagen. Uppskjutna skatter värderas utifrån de skattesatser och skatteregler som är beslutade före balansdagen.

Uppskjuten skattefordran avseende underskottsavdrag eller andra framtida skattemässiga avdrag redovisas i den utsträckning det är sannolikt att avdraget kan avräknas mot överskott vid framtida beskattning.

Fordringar och skulder nettoredovisas endast när det finns en legal rätt till kvittning.

Aktuell skatt, liksom förändring i uppskjuten skatt, redovisas i resultaträkningen om inte skatten är hänförlig till en händelse eller transaktion som redovisas direkt i eget kapital. I sådana fall redovisas även skatteeffekten i eget kapital.

## **Immateriella tillgångar**

Immateriella anläggningstillgångar redovisas till anskaffningsvärde minskat med ackumulerade avskrivningar och nedskrivningar. Koncerngoodwill skrivs av linjärt på tio år och övrig goodwill skrivs av linjärt på fem år.

## Materiella anläggningstillgångar

Materiella anläggningstillgångar redovisas till anskaffningsvärde minskat med avskrivningar. I anskaffningsvärdet ingår utgifter som direkt kan hänföras till förvärvet av tillgången.

När en komponent i en anläggningstillgång byts ut, utrangeras eventuell kvarvarande del av den gamla komponenten och den nya komponentens anskaffningsvärde aktiveras.

Tillkommande utgifter som avser tillgångar som inte delas upp i komponenter läggs till anskaffningsvärdet till den del tillgångens prestanda ökar i förhållande till tillgångens värde vid anskaffningstidpunkten.

Utgifter för löpande reparation och underhåll redovisas som kostnader.

Realisationsvinst respektive realisationsförlust vid avyttring av en anläggningstillgång redovisas som Övrig rörelseintäkt respektive Övrig rörelsekostnad.

Materiella anläggningstillgångar skrivs av systematiskt över tillgångens bedömda nyttjandeperiod. När tillgångarnas avskrivningsbara belopp fastställs, beaktas i förekommande fall tillgångens restvärde. Avskrivningarna ingår i resultaträkningens post Avskrivningar. Koncernens mark har obegränsad nyttjandeperiod och skrivs inte av. Linjär avskrivningsmetod används för övriga typer av materiella tillgångar.

Följande avskrivningstider tillämpas:

### Kontorsbyggnader

Stommar	20-50 år
Fasader, yttertak, fönster	20-50 år
Hissar, ledningssystem	20-50 år
Övrigt	20-50 år

### Industribyggnader

Stommar, fasader, yttertak	25-100 år
Hissar, ledningssystem	25-50 år
Övrigt	25-50 år

Markanläggningar	20 år
Förbättringsutgifter på annans fastighet	20 år
Inventarier	5-25 år

## Nedskrivningar av icke-finansiella tillgångar

När det finns en indikation på att en tillgångs värde minskat, görs en prövning av nedskrivningsbehov. Har tillgången ett återvinningsvärde som är lägre än det redovisade värdet, skrivs den ner till återvinningsvärdet. Vid bedömningen av nedskrivningsbehov grupperas tillgångarna på de lägsta nivåer där det finns separata identifierbara kassaflöden (kassagenererande enheter). För tillgångar, andra än goodwill, som tidigare skrivits ner görs per varje balansdag en prövning av om återföring bör göras.

## Finansiella instrument

Finansiella instrument redovisas i enlighet med reglerna i K3 kapitel 11, vilket innebär att värdering sker utifrån anskaffningsvärde.

Finansiella instrument som redovisas i balansräkningen inkluderar värdepapper, kundfordringar och övriga fordringar, kortfristiga placeringar, leverantörsskulder och låneskulder. Instrumenten redovisas i balansräkningen när bolaget blir part i instrumentets avtalsmässiga villkor.

Finansiella tillgångar tas bort från balansräkningen när rätten att erhålla kassaflöden från instrumentet har löpt ut eller överförs och koncernen har överfört i stort sett alla risker och förmåner som är förknippade med äganderätten.

Finansiella skulder tas bort från balansräkningen när förpliktelserna har reglerats eller på annat sätt upphört.

## Kundfordringar och övriga fordringar

Fordringar redovisas som omsättningstillgångar med undantag för poster med förfallodag mer än 12 månader efter balansdagen, vilka klassificeras som anläggningstillgångar. Fordringar tas upp till det belopp som förväntas bli inbetalt efter avdrag för individuellt bedömda osäkra fordringar.

## Kortfristiga placeringar

Värdepapper som är anskaffade med avsikt att innehas kortsiktigt redovisas inledningsvis till anskaffningsvärde och i efterföljande värderingar i enlighet med lägsta värdets princip till det lägsta av anskaffningsvärde och marknadsvärde. I posten kortfristiga placeringar ingår aktier och andelar som innehas för att placera likviditetsöverskott på kort sikt.

### Låneskulder och leverantörsskulder

Låneskulder och leverantörsskulder redovisas till anskaffningsvärde efter avdrag för transaktionskostnader. Skulder i utländsk valuta värderas till balansdagens kurs. Transaktioner i utländsk valuta omräknas enligt transaktionsdagens avistakurs.

### Kvittning av finansiell fordran och finansiell skuld

En finansiell tillgång och en finansiell skuld kvittas och redovisas med ett nettobelopp i balansräkningen endast då legal kvittningsrätt föreligger samt då en reglering med ett nettobelopp avses ske eller då en samtida avyttring av tillgången och reglering av skulden avses ske.

### **Varulager**

Varulagret värderas till anskaffningsvärdet efter avdrag för individuell inkurans. Anskaffningsvärdet fastställs med användning av först in, först ut-metoden (FIFU).

### **Kassaflödesanalys**

Kassaflödesanalysen upprättas enligt indirekt metod. Det redovisade kassaflödet omfattar endast transaktioner som medför in- eller utbetalningar.

Som likvida medel klassificeras, förutom kassa- och banktillgodohavanden, kortfristiga finansiella placeringar vilka omsätts löpande.

### **Moderföretagets redovisnings- och värderingsprinciper**

Samma redovisnings- och värderingsprinciper tillämpas i moderföretaget som i koncernen, förutom i de fall som anges nedan.

### **Eget kapital**

Eget kapital delas in i bundet och fritt kapital, i enlighet med årsredovisningslagens indelning.

### **Aktier och andelar i dotterföretag**

Aktier och andelar i dotterföretag redovisas till anskaffningsvärde efter avdrag för eventuella nedskrivningar. I anskaffningsvärdet ingår köpeskillingen som erlagts för aktierna samt förvärvskostnader. Eventuella kapitaltillskott läggs till anskaffningsvärdet när de uppkommer. Utdelning från dotterföretag redovisas som intäkt.

### **Offentliga bidrag**

I de fall ingen framtida prestation för att erhålla bidraget krävs, intäktsredovisas offentliga bidrag då villkoren för att erhålla bidraget är uppfyllda. Offentliga bidrag värderas till det verkliga värdet av erhållits eller kommer att erhållas.

## Finansiella risker

Koncernen utsätts genom sin verksamhet för olika finansiella risker såsom valutarisk, likviditetsrisk och kreditrisk.

### Valutarisk

Koncernen gör inköp internationellt och utsätts för transaktionsrisker vid finansiella transaktioner i utländsk valuta. Moderbolagets mest betydelsefulla inköpsvalutor är USD och EUR. Koncernen arbetar inte med någon typ av valutasäkringsåtgärder.

### Likviditetsrisk

Hanteringen av likviditetsrisk sker med försiktighet som utgångspunkt, vilket innebär att bibehålla tillräckliga likvida medel och säljbara värdepapper samt tillgänglig finansiering genom tillräckliga avtalade kreditmöjligheter.

### Kreditrisk

Koncernens kreditrisk är primärt hänförlig till kundfordringar. Koncernen utvärderar löpande sin kreditrisk beträffande kundfordringar. Koncernen är begränsat exponerat mot kreditrisker då det inte finns någon koncentration till viss kund. Koncernen gör reserveringar för förväntade kundförluster.

### Prisrisk

Koncernen är exponerad för prisrisk avseende förändringar i marknadsvärdet på aktier. Koncernens placeringar är koncentrerade till innehav på Stockholmsbörsen OMX.

## Operationella risker

Koncernen är utsatt för risk för ökade råvarupriser på främst papper och plast. Konkurrenterna på marknaden kan komma att begränsa möjligheten att fullt ut kompensera kostnadsökningar genom prishöjningar. Koncernen är även utsatt för risk gällande införande av antidumpnings-tull, vilket skulle kunna leda till ökade priser på koncernens importerade varor.

**Not 2 Leasingavtal**

<u>Leasetagare</u>	<b>Koncernen</b>		<b>Moderbolaget</b>	
	2022	2021	2022	2021
Framtida minimileaseavgifter som ska erläggas avseende icke uppsägningsbara leasingavtal:				
Förfaller till betalning inom ett år	17 000	12 000	0	0
Förfaller till betalning senare än ett men inom fem år	68 000	48 000	0	0
Förfaller till betalning senare än fem år	<u>0</u>	<u>0</u>	<u>0</u>	<u>0</u>
	<b>85 000</b>	<b>60 000</b>	<b>0</b>	<b>0</b>
Under perioden kostnadsförda leasingavgifter	16 214	11 552	0	0

Operationella leasingavtal består av lokalhyra och billeasing.

<u>Leasegivare</u>	<b>Koncernen</b>		<b>Moderbolaget</b>	
	2022	2021	2022	2021
Framtida minimileaseavgifter som kommer att erhållas avseende icke uppsägningsbara leasingavtal:				
Förfaller till betalning inom ett år	2 150	2 400	0	0
Förfaller till betalning senare än ett men inom fem år	9 100	9 600	0	0
Förfaller till betalning senare än fem år	<u>0</u>	<u>0</u>	<u>0</u>	<u>0</u>
	<b>11 250</b>	<b>12 000</b>	<b>0</b>	<b>0</b>
Under perioden intäktsförda leasingavgifter	1 931	3 424	0	0

**Not 3 Ersättning till revisorerna**

	<b>Koncernen</b>		<b>Moderbolaget</b>	
	2022	2021	2022	2021
<b>Ernst &amp; Young AB</b>				
Revisionsuppdraget	839	642	0	0
Skatterådgivning	53	41	0	0
Övriga tjänster	<u>590</u>	<u>52</u>	<u>0</u>	<u>0</u>
	1 482	735	0	0
<b>BDO AS / Övriga</b>				
Revisionsuppdraget	231	217	-	-
Skatterådgivning	14	20	-	-
Övriga tjänster	<u>13</u>	<u>18</u>	<u>=</u>	<u>=</u>
	258	255	-	-
	<b>1 740</b>	<b>990</b>	<b>0</b>	<b>0</b>

**Not 4 Löner, andra ersättningar och sociala kostnader**

	<b>Koncernen</b>		<b>Moderbolaget</b>	
	2022	2021	2022	2021
Löner och andra ersättningar	327 878	279 997	0	0
Sociala kostnader	<u>119 520</u>	<u>103 382</u>	<u>0</u>	<u>0</u>
	<b>447 398</b>	<b>383 379</b>	<b>0</b>	<b>0</b>
Varav pensionskostnader	23 486	20 253	0	0

Av moderbolagets pensionskostnader avser 0 kkr (0) gruppen styrelse och VD.  
Motsvarande belopp för koncernen är 627 kkr (519). Avgångsvederlag till VD utgår ej.

## Fördelning av löner och andra ersättningar

Styrelse och VD	6 208	3 288	0	0
Övriga anställda	<u>321 670</u>	<u>276 709</u>	<u>0</u>	<u>0</u>
	<b>327 878</b>	<b>279 997</b>	<b>0</b>	<b>0</b>

**Not 5 Finansiella intäkter**

	<b>Koncernen</b>		<b>Moderbolaget</b>	
	2022	2021	2022	2021
<u>Övriga ränteintäkter och liknande resultatposter</u>				
Ränteintäkter	6 111	608	489	0
Övriga poster	<u>0</u>	<u>3 250</u>	<u>0</u>	<u>0</u>
	<b>6 111</b>	<b>3 858</b>	<b>489</b>	<b>0</b>

**Not 6 Räntekostnader och liknande resultatposter**

	<b>Koncernen</b>		<b>Moderbolaget</b>	
	2022	2021	2022	2021
Räntekostnader	<u>-214</u>	<u>-146</u>	<u>0</u>	<u>0</u>
	<b>-214</b>	<b>-146</b>	<b>0</b>	<b>0</b>

**Not 7 Skatt på årets resultat**

	<b>Koncernen</b>		<b>Moderbolaget</b>	
	2022	2021	2022	2021
Aktuell skatt	-74 875	-69 172	-101	0
Uppskjuten skatt	<u>-5 761</u>	<u>2 655</u>	<u>0</u>	<u>0</u>
<b>Skatt på årets resultat</b>	<b>-80 636</b>	<b>-66 517</b>	<b>-101</b>	<b>0</b>

	<b>Koncernen</b>		<b>Moderbolaget</b>	
	2022	2021	2022	2021
Redovisat resultat före skatt	286 764	267 353	489	-2 500
Skatt beräknad enligt gällande skattesats (20,6%)	-59 073	-55 075	-101	0
Skatteeffekt av ej avdragsgilla kostnader	-20 479	-12 552	0	0
Skatteeffekt av ej skattepliktiga intäkter	75	0	0	0
Skatteeffekt av schablonränta på periodiseringsfond	-405	-365	0	0
Skatteeffekt av uppräknning periodiseringsfonder	-723	-663	0	0
Andra outnyttjade skatteavdrag	701	2 251	0	0
Effekt av utländska/ändrade skattesatser	-732	-113	0	0
<b>Redovisad skattekostnad</b>	<b>-80 636</b>	<b>-66 517</b>	<b>-101</b>	<b>0</b>

**Not 8 Goodwill**

	<b>Koncernen</b>		<b>Moderbolaget</b>	
	2022-12-31	2021-12-31	2022-12-31	2021-12-31
Ingående anskaffningsvärde	1 049 518	1 037 498	0	0
Valutakursdifferenser	316	842	0	0
Årets investeringar	<u>7 377</u>	<u>11 178</u>	<u>0</u>	<u>0</u>
<b>Utgående ackumulerade anskaffningsvärden</b>	<b>1 057 211</b>	<b>1 049 518</b>	<b>0</b>	<b>0</b>
Ingående avskrivningar	-463 525	-365 903	0	0
Valutakursdifferenser	-244	-586	0	0
Årets avskrivningar	<u>-98 351</u>	<u>-97 036</u>	<u>0</u>	<u>0</u>
<b>Utgående ackumulerade avskrivningar</b>	<b>-562 120</b>	<b>-463 525</b>	<b>0</b>	<b>0</b>
<b>Utgående planenligt restvärde</b>	<b>495 091</b>	<b>585 993</b>	<b>0</b>	<b>0</b>

**Not 9 Byggnader, mark och markanläggningar**

	<b>Koncernen</b>		<b>Moderbolaget</b>	
	2022-12-31	2021-12-31	2022-12-31	2021-12-31
Ingående anskaffningsvärde	555 419	523 018	0	0
Valutakursdifferenser	2 572	6 861	0	0
Inköp	<u>20 047</u>	<u>25 540</u>	<u>0</u>	<u>0</u>
<b>Utgående ackumulerade anskaffningsvärden</b>	<b>578 038</b>	<b>555 419</b>	<b>0</b>	<b>0</b>
Ingående avskrivningar	-121 778	-111 581	0	0
Valutakursdifferenser	-179	-352	0	0
Årets avskrivningar	<u>-10 819</u>	<u>-9 845</u>	<u>0</u>	<u>0</u>
<b>Utgående ackumulerade avskrivningar</b>	<b>-132 776</b>	<b>-121 778</b>	<b>0</b>	<b>0</b>
<b>Utgående planenligt restvärde</b>	<b>445 262</b>	<b>433 641</b>	<b>0</b>	<b>0</b>
Varav mark	52 397	51 418	0	0

I koncernföretaget AB Tingstad Papper & Co KB finns byggnader uppförda på arrenderad mark med uppsägningstid per 2032-03-31 respektive 2035-06-27.

**Not 10 Förbättringsutgifter på annans fastighet**

	<b>Koncernen</b>		<b>Moderbolaget</b>	
	2022-12-31	2021-12-31	2022-12-31	2021-12-31
Ingående anskaffningsvärde	8 250	5 849	0	0
Inköp	<u>350</u>	<u>2 401</u>	<u>0</u>	<u>0</u>
<b>Utgående ackumulerade anskaffningsvärden</b>	<b>8 600</b>	<b>8 250</b>	<b>0</b>	<b>0</b>
Ingående avskrivningar	-4 624	-4 382	0	0
Årets avskrivningar	<u>-252</u>	<u>-242</u>	<u>0</u>	<u>0</u>
<b>Utgående ackumulerade avskrivningar</b>	<b>-4 876</b>	<b>-4 624</b>	<b>0</b>	<b>0</b>
<b>Utgående planenligt restvärde</b>	<b>3 724</b>	<b>3 626</b>	<b>0</b>	<b>0</b>

**Not 11 Maskiner och inventarier**

	<b>Koncernen</b>		<b>Moderbolaget</b>	
	2022-12-31	2021-12-31	2022-12-31	2021-12-31
Ingående anskaffningsvärde	264 743	204 148	0	0
Valutakursdifferenser	92	238	0	0
Inköp	134 188	15 440	0	0
Omklassificeringar	72 520	55 630	0	0
Försäljningar och utrangeringar	<u>-4 472</u>	<u>-10 713</u>	<u>0</u>	<u>0</u>
<b>Utgående ackumulerade anskaffningsvärden</b>	<b>467 071</b>	<b>264 743</b>	<b>0</b>	<b>0</b>
Ingående avskrivningar	-103 820	-89 204	0	0
Valutakursdifferenser	-404	-463	0	0
Försäljningar och utrangeringar	4 472	10 293	0	0
Årets avskrivningar	<u>-36 988</u>	<u>-24 446</u>	<u>0</u>	<u>0</u>
<b>Utgående ackumulerade avskrivningar</b>	<b>-136 740</b>	<b>-103 820</b>	<b>0</b>	<b>0</b>
<b>Utgående planenligt restvärde</b>	<b>330 331</b>	<b>160 923</b>	<b>0</b>	<b>0</b>

**Not 12 Andelar i koncernföretag**

Företag	Org.nr	Säte	Kapital -andel	Röst- rätts- andel	Antal aktier / andelar	Moderbolaget	
						2022-12-31	2021-12-31
Tingstad Group AB	559086-5126	Göteborg	100%	100%	500	<u>1 850 050</u>	<u>1 850 050</u>
						<b>1 850 050</b>	<b>1 850 050</b>
Ingående anskaffningsvärde						1 850 050	1 850 050
Förvärv						<u>0</u>	<u>0</u>
Utgående anskaffningsvärde						1 850 050	1 850 050

**Not 13 Förutbetalda kostnader och upplupna intäkter**

	Koncernen		Moderbolaget	
	2022-12-31	2021-12-31	2022-12-31	2021-12-31
Upplupen bonus från leverantörer	50 618	41 749	0	0
Övriga poster	<u>10 038</u>	<u>9 421</u>	<u>0</u>	<u>0</u>
	<b>60 656</b>	<b>51 170</b>	<b>0</b>	<b>0</b>

**Not 14 Likvida medel**

	Koncernen		Moderbolaget	
	2022-12-31	2021-12-31	2022-12-31	2021-12-31
Kassa och bank	868 059	874 683	80 582	105 093
Kortfristiga placeringar	<u>337 357</u>	<u>337 357</u>	<u>337 357</u>	<u>337 357</u>
	<b>1 205 416</b>	<b>1 212 040</b>	<b>417 939</b>	<b>442 450</b>

**Not 15 Aktiekapital**

Aktiekapitalet består av 100 000 aktier med kvotvärde om 500 kr.

**Not 16 Uppskjutna skatter**

	<b>Koncernen</b>		<b>Moderbolaget</b>	
	2022-12-31	2021-12-31	2022-12-31	2021-12-31
Uppskjuten skatt på obeskattade reserver	104 449	95 244	0	0
Uppskjuten skatt på temporära skillnader i anläggningstillgångar	<u>16 797</u>	<u>13 025</u>	<u>0</u>	<u>0</u>
	<b>121 246</b>	<b>108 269</b>	<b>0</b>	<b>0</b>

**Not 17 Upplupna kostnader och förutbetalda intäkter**

	<b>Koncernen</b>		<b>Moderbolaget</b>	
	2022-12-31	2021-12-31	2022-12-31	2021-12-31
Upplupen bonus till kunder	39 856	33 849	0	0
Upplupen semester- och löneskuld	80 633	77 433	0	0
Upplupna sociala avgifter	34 869	33 197	0	0
Förutbetalda intäkter	1 471	5 403	0	0
Övriga poster	<u>20 506</u>	<u>21 502</u>	<u>0</u>	<u>0</u>
	<b>177 335</b>	<b>171 384</b>	<b>0</b>	<b>0</b>

**Not 18 Ställda säkerheter**

	<b>Koncernen</b>		<b>Moderbolaget</b>	
	2022-12-31	2021-12-31	2022-12-31	2021-12-31
<b>För övriga engagemang</b>				
Pantsatt del av varulager och kundfordringar i Norge	6 360	6 180	0	0
Företagsinteckningar	<u>2 000</u>	<u>11 500</u>	<u>0</u>	<u>0</u>
	<b>8 360</b>	<b>17 680</b>	<b>0</b>	<b>0</b>

**Not 19 Eventualförpliktelser**

	<b>Koncernen</b>		<b>Moderbolaget</b>	
	2022-12-31	2021-12-31	2022-12-31	2021-12-31
Övriga eventualförpliktelser	<u>0</u>	<u>178</u>	<u>0</u>	<u>0</u>
	<b>0</b>	<b>178</b>	<b>0</b>	<b>0</b>

**Not 20 Inköp och försäljning mellan koncernföretag**

Årets inköp och försäljning mellan koncernföretag uppgår till 609,3 mkr (411,7) varav försäljning av materiella anläggningstillgångar mellan koncernföretag uppgår till 46,4 mkr (0)

Inga inköp eller försäljningar har skett med moderföretaget.

**Not 21 Nettoomsättningens fördelning på verksamhetsgrenar och geografiska marknader**

Nettoomsättningen fördelar sig på verksamhetsgrenar enligt följande:

	<b>Koncernen</b>		<b>Moderbolaget</b>	
	2022	2021	2022	2021
Förbrukningsartiklar, emballage	3 493 614	2 949 675	0	0
Hysesintäkter, förvaltningsfastigheter	<u>1 762</u>	<u>3 424</u>	<u>0</u>	<u>0</u>
	<b>3 495 376</b>	<b>2 953 099</b>	<b>0</b>	<b>0</b>

Nettoomsättningen fördelar sig på geografiska marknader enligt följande:

	<b>Koncernen</b>		<b>Moderbolaget</b>	
	2022	2021	2022	2021
Sverige	2 916 869	2 477 798	0	0
Norge	470 633	390 922	0	0
Övriga Europa	<u>107 874</u>	<u>84 379</u>	<u>0</u>	<u>0</u>
	<b>3 495 376</b>	<b>2 953 099</b>	<b>0</b>	<b>0</b>

**Not 22 Valutakursdifferenser**

I rörelseresultatet ingår valutakursdifferenser avseende rörelsefordringar och rörelseskulder enligt följande:

	<b>Koncernen</b>		<b>Moderbolaget</b>	
	2022	2021	2022	2021
Övriga rörelseintäkter	126	3 722	0	0
Övriga rörelsekostnader	<u>-378</u>	<u>-151</u>	<u>0</u>	<u>0</u>
	<b>-252</b>	<b>3 571</b>	<b>0</b>	<b>0</b>

**Not 23 Övriga rörelseintäkter**

Bland övriga rörelseintäkter ingår permitteringsstöd, stöd för sjuklönekostnader och återbetalning Fora (AGS) Försäkring med belopp 462 (2 555)

**Not 24 Medelantalet anställda, mm**

	2022			2021		
	Medelantal anställda			Medelantal anställda		
	Kvinnor	Män	Totalt	Kvinnor	Män	Totalt
<b>Moderföretaget</b>						
Sverige	<u>0</u>	<u>0</u>	<u>0</u>	<u>0</u>	<u>0</u>	<u>0</u>
Totalt i moderföretaget	0	0	0	0	0	0
<b>Dotterföretag</b>						
Sverige	151	448	599	133	410	543
Finland	1	3	4	0	3	3
Norge	<u>11</u>	<u>42</u>	<u>53</u>	<u>9</u>	<u>36</u>	<u>45</u>
Totalt i dotterföretag	163	493	656	142	449	591
Koncernen totalt	163	493	656	142	449	591

**Styrelseledamöter och ledande befattningshavare**

	2022			2021		
	Antal på balansdagen			Antal på balansdagen		
	Kvinnor	Män	Totalt	Kvinnor	Män	Totalt
<b>Koncern (inkl. dotterföretag)</b>						
Styrelseledamöter	3	19	22	2	20	22
Verkställande direktör	1	12	13	2	10	12
<b>Moderföretaget</b>						
Styrelseledamöter	1	2	3	1	2	3
Verkställande direktör	0	1	1	0	1	1

**Not 25 Väsentliga händelser efter räkenskapsårets utgång**

Dotterbolaget Tingstad Group AB har i januari 2023 förvärvat 90% av aktierna i bolaget Converflex AB. Bolaget bedriver konvertering och tryckning av papper i Örnsköldsvik.

**Not 26 Förslag till vinstdisposition**

Till årsstämmans förfogande står följande vinstmedel:

Överkursfond	2 200 000 000
Balanserad vinst	17 500 000
Årets resultat	<u>388 115</u>
	kronor 2 217 888 115

Styrelsen föreslår att vinstmedlen disponeras så

att till aktieägarna utdelas	25 000 000
att i ny räkning överföres	<u>2 192 888 115</u>
	kronor 2 217 888 115

## Not 27 Nyckeltalsdefinitioner

### Rörelsemarginal

Rörelseresultat i förhållande till nettoomsättningen

### Nettomarginal

Resultat efter finansiella poster i förhållande till nettoomsättningen

### Avkastning på totalt kapital

Resultat före finansiella kostnader i förhållande till genomsnittlig balansomslutning.

### Avkastning på eget kapital

Resultat efter finansiella poster i förhållande till genomsnittligt eget kapital

### Soliditet

Eget kapital i förhållande till balansomslutningen.


### Nettoomsättning per anställd

Nettoomsättning dividerad med antal anställda


### Antal anställda

Antalet anställda räknas som medelantalet anställda under året.

Göteborg 2023-06-15



Paul Jigberg  
Ordförande  
Verkställande direktör



Emma Diedrich  
Ledamot



Niklas Jigberg  
Ledamot

Vår revisionsberättelse har avgivits 2023-06-15

Ernst & Young AB



Michaela Nilsson  
Auktoriserad revisor

auk=20230622;2023062600566



Building a better  
working world

## Revisionsberättelse

Till bolagsstämman i Danti Invest AB, org.nr 559139 - 9448

### Rapport om årsredovisningen och koncernredovisningen

#### Uttalanden

Vi har utfört en revision av årsredovisningen och koncernredovisningen för Danti Invest AB för räkenskapsåret 2022.

Enligt vår uppfattning har årsredovisningen och koncernredovisningen upprättats i enlighet med årsredovisningslagen och ger en i alla väsentliga avseenden rättvisande bild av moderbolagets och koncernens finansiella ställning per den 31 december 2022 och av dessas finansiella resultat och kassaflöden för året enligt årsredovisningslagen. Förvaltningsberättelsen är förenlig med årsredovisningens och koncernredovisningens övriga delar.

Vi tillstyrker därför att bolagsstämman fastställer resultaträkningen och balansräkningen för moderbolaget och koncernen.

#### Grund för uttalanden

Vi har utfört revisionen enligt International Standards on Auditing (ISA) och god revisionssed i Sverige. Vårt ansvar enligt dessa standarder beskrivs närmare i avsnittet *Revisorns ansvar*. Vi är oberoende i förhållande till moderbolaget och koncernen enligt god revisionssed i Sverige och har i övrigt fullgjort vårt yrkesetiska ansvar enligt dessa krav.

Vi anser att de revisionsbevis vi har inhämtat är tillräckliga och ändamålsenliga som grund för våra uttalanden.

#### Styrelsens och verkställande direktörens ansvar

Det är styrelsen och verkställande direktören som har ansvaret för att årsredovisningen och koncernredovisningen upprättas och att de ger en rättvisande bild enligt årsredovisningslagen. Styrelsen och verkställande direktören ansvarar även för den interna kontroll som de bedömer är nödvändig för att upprätta en årsredovisning och koncernredovisning som inte innehåller några väsentliga felaktigheter, vare sig dessa beror på oegentligheter eller misstag.

Vid upprättandet av årsredovisningen och koncernredovisningen ansvarar styrelsen och verkställande direktören för bedömningen av bolagets och koncernens förmåga att fortsätta verksamheten. De upplyser, när så är tillämpligt, om förhållanden som kan påverka förmågan att fortsätta verksamheten och att använda antagandet om fortsatt drift. Antagandet om fortsatt drift tillämpas dock inte om styrelsen och verkställande direktören avser att likvidera bolaget, upphöra med verksamheten eller inte har något realistiskt alternativ till att göra något av detta.

#### Revisorns ansvar

Våra mål är att uppnå en rimlig grad av säkerhet om att årsredovisningen och koncernredovisningen som helhet inte innehåller några väsentliga felaktigheter, vare sig dessa beror på oegentligheter eller misstag, och att lämna en revisionsberättelse som innehåller våra uttalanden. Rimlig säkerhet är en hög grad av säkerhet, men är ingen garanti för att en revision som utförs enligt ISA och god revisionssed i Sverige alltid kommer att upptäcka en väsentlig felaktighet om en sådan finns. Felaktigheter kan uppstå på grund av oegentligheter eller misstag och anses vara väsentliga om de enskilt eller tillsammans rimligen kan förväntas påverka de ekonomiska beslut som användare fattar med grund i årsredovisningen och koncernredovisningen.

Som del av en revision enligt ISA använder vi professionellt omdöme och har en professionellt skeptisk inställning under hela revisionen. Dessutom:

- identifierar och bedömer vi riskerna för väsentliga felaktigheter i årsredovisningen och koncernredovisningen, vare sig dessa beror på oegentligheter eller misstag, utformar och utför granskningsåtgärder bland annat utifrån dessa risker och inhämtar revisionsbevis som är tillräckliga och ändamålsenliga för att utgöra en grund för våra uttalanden. Risker för att inte upptäcka en väsentlig felaktighet till följd av oegentligheter är högre än för en väsentlig felaktighet som beror på misstag, eftersom oegentligheter kan innefatta agerande i maskopi, förfalskning, avsiktliga utelämnanden, felaktig information eller åsidosättande av intern kontroll.
- skaffar vi oss en förståelse av den del av bolagets interna kontroll som har betydelse för vår revision för att utforma granskningsåtgärder som är lämpliga med hänsyn till omständigheterna, men inte för att uttala oss om effektiviteten i den interna kontrollen.
- utvärderar vi lämpligheten i de redovisningsprinciper som används och rimligheten i styrelsens och verkställande direktörens uppskattningar i redovisningen och tillhörande upplysningar.
- drar vi en slutsats om lämpligheten i att styrelsen och verkställande direktören använder antagandet om fortsatt drift vid upprättandet av årsredovisningen och koncernredovisningen. Vi drar också en slutsats, med grund i de inhämtade revisionsbevisen, om det finns någon väsentlig osäkerhetsfaktor som avser sådana händelser eller förhållanden som kan leda till betydande tvivel om bolagets och koncernens förmåga att fortsätta verksamheten. Om vi drar slutsatsen att det finns en väsentlig osäkerhetsfaktor, måste vi i revisionsberättelsen fästa uppmärksamheten på upplysningarna i årsredovisningen och koncernredovisningen om den väsentliga osäkerhetsfaktorn eller, om sådana upplysningar är otillräckliga, modifiera uttalandet om årsredovisningen och koncernredovisningen. Våra slutsatser baseras på de revisionsbevis som inhämtas fram till datumet för revisionsberättelsen. Dock kan framtida händelser eller förhållanden göra att ett bolag och en koncern inte längre kan fortsätta verksamheten.
- utvärderar vi den övergripande presentationen, strukturen och innehållet i årsredovisningen och koncernredovisningen, däribland upplysningarna, och om årsredovisningen och koncernredovisningen återger de underliggande transaktionerna och händelserna på ett sätt som ger en rättvisande bild.
- inhämtar vi tillräckliga och ändamålsenliga revisionsbevis avseende den finansiella informationen för enheterna eller affärsaktiviteterna inom koncernen för att göra ett uttalande avseende koncernredovisningen. Vi ansvarar för styrning, övervakning och utförande av koncernrevisionen. Vi är ensamt ansvariga för våra uttalanden.

Vi måste informera styrelsen om bland annat revisionens planerade omfattning och inriktning samt tidpunkten för den. Vi måste också informera om betydelsefulla iakttagelser under revisionen, däribland de eventuella betydande brister i den interna kontrollen som vi identifierat.



# EY

Building a better  
working world

## Rapport om andra krav enligt lagar och andra författningar

### Uttalanden

Utöver vår revision av årsredovisningen och koncernredovisningen har vi även utfört en revision av styrelsens och verkställande direktörens förvaltning av Danti Invest AB för räkenskapsåret 2022 samt av förslaget till dispositioner beträffande bolagets vinst eller förlust.

Vi tillstyrker att bolagsstämman disponerar vinsten enligt förslaget i förvaltningsberättelsen och beviljar styrelsens ledamöter och verkställande direktören ansvarsfrihet för räkenskapsåret.

### Grund för uttalanden

Vi har utfört revisionen enligt god revisionssed i Sverige. Vårt ansvar enligt denna beskrivs närmare i avsnittet *Revisorns ansvar*. Vi är oberoende i förhållande till moderbolaget och koncernen enligt god revisorssed i Sverige och har i övrigt fullgjort vårt yrkesetiska ansvar enligt dessa krav.

Vi anser att de revisionsbevis vi har inhämtat är tillräckliga och ändamålsenliga som grund för våra uttalanden.

### Styrelsens och verkställande direktörens ansvar

Det är styrelsen som har ansvaret för förslaget till dispositioner beträffande bolagets vinst eller förlust. Vid förslag till utdelning innefattar detta bland annat en bedömning av om utdelningen är försvarlig med hänsyn till de krav som bolagets och koncernens verksamhetsart, omfattning och risker ställer på storleken av moderbolagets och koncernens egna kapital, konsolideringsbehov, likviditet och ställning i övrigt.

Styrelsen ansvarar för bolagets organisation och förvaltningen av bolagets angelägenheter. Detta innefattar bland annat att fortlöpande bedöma bolagets och koncernens ekonomiska situation och att tillse att bolagets organisation är utformad så att bokföringen, medelsförvaltningen och bolagets ekonomiska angelägenheter i övrigt kontrolleras på ett betryggande sätt. Verkställande direktören ska sköta den löpande förvaltningen enligt styrelsens riktlinjer och anvisningar och bland annat vidta de åtgärder som är nödvändiga för att bolagets bokföring ska fullgöras i överensstämmelse med lag och för att medelsförvaltningen ska skötas på ett betryggande sätt.

### Revisorns ansvar

Vårt mål beträffande revisionen av förvaltningen, och därmed vårt uttalande om ansvarsfrihet, är att inhämta revisionsbevis för att med en rimlig grad av säkerhet kunna bedöma om någon styrelseledamot eller verkställande direktören i något väsentligt avseende:

- företagit någon åtgärd eller gjort sig skyldig till någon försummelse som kan föranleda ersättningsskyldighet mot bolaget, eller
- på något annat sätt handlat i strid med aktiebolagslagen, årsredovisningslagen eller bolagsordningen.

Vårt mål beträffande revisionen av förslaget till dispositioner av bolagets vinst eller förlust, och därmed vårt uttalande om detta, är att med rimlig grad av säkerhet bedöma om förslaget är förenligt med aktiebolagslagen.

Rimlig säkerhet är en hög grad av säkerhet, men ingen garanti för att en revision som utförs enligt god revisionssed i Sverige alltid kommer att upptäcka åtgärder eller försummelser som kan föranleda ersättningsskyldighet mot bolaget, eller att ett förslag till dispositioner av bolagets vinst eller förlust inte är förenligt med aktiebolagslagen.

Som en del av en revision enligt god revisionssed i Sverige använder vi professionellt omdöme och har en professionellt skeptisk inställning under hela revisionen. Granskningen av förvaltningen och förslaget till dispositioner av bolagets vinst eller förlust grundar sig främst på revisionen av räkenskaperna. Vilka tillkommande granskningsåtgärder som utförs baseras på vår professionella bedömning med utgångspunkt i risk och väsentlighet. Det innebär att vi fokuserar granskningen på sådana åtgärder, områden och förhållanden som är väsentliga för verksamheten och där avsteg och överträdelser skulle ha särskild betydelse för bolagets situation. Vi går igenom och prövar fattade beslut, beslutsunderlag, vidtagna åtgärder och andra förhållanden som är relevanta för vårt uttalande om ansvarsfrihet. Som underlag för vårt uttalande om styrelsens förslag till dispositioner beträffande bolagets vinst eller förlust har vi granskat styrelsens motiverade yttrande samt ett urval av underlagen för detta för att kunna bedöma om förslaget är förenligt med aktiebolagslagen.

Göteborg den 15 juni 2023

Ernst & Young AB

Michaela Nilsson  
Auktoriserad revisor