

Årsredovisning

för

Recycled Intellectual Properties Sweden AB

559159-8577

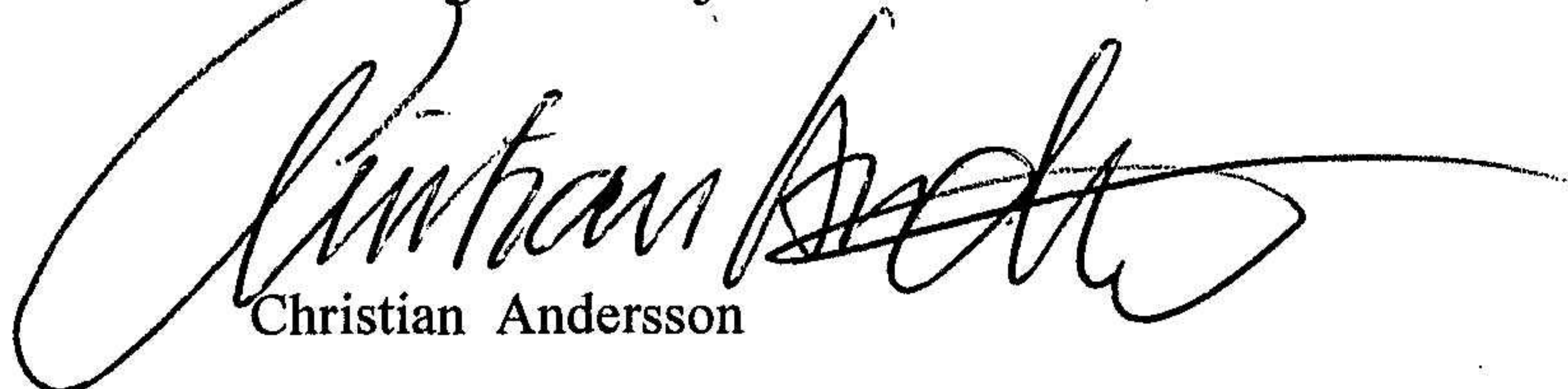
Räkenskapsåret

2022

Fastställelseintyg

Undertecknad styrelseledamot i Recycled Intellectual Properties Sweden AB intygar, dels att denna kopia av årsredovisningen stämmer överens med originalet, dels att resultaträkningen och balansräkningen i årsredovisningen har fastställts på årsstämma den 2 maj 2023. Årsstämman beslutade att godkänna styrelsens förslag till resultatdisposition.

Göteborg den 3 maj 2023



Christian Andersson

Årsredovisning
för
Recycled Intellectual Properties Sweden AB

559159-8577

Räkenskapsåret

2022

Styrelsen för Recycled Intellectual Properties Sweden AB avger följande årsredovisning för räkenskapsåret 2022.

Årsredovisningen är upprättad i svenska kronor, SEK.

Förvaltningsberättelse

Verksamheten

Information om verksamheten

Bolaget bedriver investeringar i bolag och därmed förenlig verksamhet.

Bolaget har sitt säte i Göteborg.

Väsentliga händelser under räkenskapsåret

Under året har bolaget deltagit i två nyemission i två av våra innehav. I en av nyemissionerna omvandlades ett lån till aktier. En mindre andela har sålts till en av nyckelpersonerna i våra innehav.

Ägarförhållanden

Bolaget ägs av Collected Intellectual Properties AB, 556834-6208 och Hans Andersson Holding AB, 556823-6169 till 50% vardera.

Flerårsöversikt (Tkr)	2022	2021	2020	2019
Nettoomsättning	0	0	0	0
Resultat efter finansiella poster	104	-4	-21	-67
Soliditet (%)	13,3	13,8	15,6	15,9

Förändringar i eget kapital

	Aktie- kapital	Balanserat resultat	Årets resultat	Totalt
Belopp vid årets ingång	50 000	1 166 450	-3 546	1 212 904
Disposition enligt beslut av året årsstämma:		-3 546	3 546	0
Årets resultat			104 426	104 426
Belopp vid årets utgång	50 000	1 162 904	104 426	1 317 330

Resultatdisposition

Styrelsen föreslår att till förfogande stående vinstmedel (kronor):

balanserad vinst	1 162 904
årets vinst	104 426
	1 267 330
disponeras så att i ny räkning överföres	1 267 330
	1 267 330

Företagets resultat och ställning i övrigt framgår av efterföljande resultat- och balansräkning med noter.

Resultaträkning

Not

2022-01-01
-2022-12-31

2021-01-01
-2021-12-31

Rörelseintäkter

Nettoomsättning

Summa rörelseintäkter

0

1

0

1

Rörelsekostnader

Övriga externa kostnader

Summa rörelsekostnader

-5 050

-3 552

-5 050

-3 552

Rörelseresultat

-5 050

-3 551

Finansiella poster

Resultat från andelar i intresseföretag och gemensamt styrda företag

Övriga ränteintäkter och liknande resultatposter

Summa finansiella poster

109 476

0

0

5

109 476

5

Resultat efter finansiella poster

104 426

-3 546

Resultat före skatt

104 426

-3 546

Årets resultat

104 426

-3 546

Balansräkning	Not	2022-12-31	2021-12-31
TILLGÅNGAR			
Anläggningstillgångar			
<i>Finansiella anläggningstillgångar</i>			
Andelar i koncernföretag	2, 3	27 500	27 500
Andelar i intresseföretag och gemensamt styrda företag	4	299 948	310 472
Andra långfristiga värdepappersinnehav	5	9 328 316	7 400 000
Andra långfristiga fordringar		0	1 000 000
Summa finansiella anläggningstillgångar		9 655 764	8 737 972
Summa anläggningstillgångar		9 655 764	8 737 972
Omsättningstillgångar			
<i>Kassa och bank</i>			
Kassa och bank		250 025	45 364
Summa kassa och bank		250 025	45 364
Summa omsättningstillgångar		250 025	45 364
SUMMA TILLGÅNGAR		9 905 789	8 783 336

Balansräkning	Not	2022-12-31	2021-12-31
EGET KAPITAL OCH SKULDER			
Eget kapital			
<i>Bundet eget kapital</i>			
Aktiekapital		50 000	50 000
Summa bundet eget kapital		50 000	50 000
<i>Fritt eget kapital</i>			
Balanserat resultat		1 162 904	1 166 450
Årets resultat		104 426	-3 546
Summa fritt eget kapital		1 267 330	1 162 904
Summa eget kapital		1 317 330	1 212 904
Långfristiga skulder			
Skulder till koncernföretag		8 453 566	7 525 250
Summa långfristiga skulder		8 453 566	7 525 250
Kortfristiga skulder			
Övriga skulder		134 893	45 182
Summa kortfristiga skulder		134 893	45 182
SUMMA EGET KAPITAL OCH SKULDER		9 905 789	8 783 336

Noter

Not 1 Redovisningsprinciper

Allmänna upplysningar

Årsredovisningen är upprättad i enlighet med årsredovisningslagen och Bokföringsnämndens allmänna råd (BFNAR 2016:10) om årsredovisning i mindre företag.

Nyckeltalsdefinitioner

Soliditet (%)

Justerat eget kapital (eget kapital och obeskattade reserver med avdrag för uppskjuten skatt) i procent av balansomslutning.

Not 2 Andelar i koncernföretag

	2022-12-31	2021-12-31
Ingående anskaffningsvärden	27 500	27 500
Utgående ackumulerade anskaffningsvärden	27 500	27 500
Utgående redovisat värde	27 500	27 500

Not 3 Koncernförhållanden

Bolaget är moderbolag, men med stöd av ÄRL 7 kap 3§ upprättas inte någon koncerredovisning.


Not 4 Andelar i intresseföretag och gemensamt styrda företag

	2022-12-31	2021-12-31
Ingående anskaffningsvärden	310 472	310 472
Försäljningar/utrangeringar	-10 524	0
Utgående ackumulerade anskaffningsvärden	299 948	310 472
Utgående redovisat värde	299 948	310 472


Not 5 Andra långfristiga värdepappersinnehav

	2022-12-31	2021-12-31
Ingående anskaffningsvärden	7 400 000	7 400 000
Inköp	1 928 316	0
Utgående ackumulerade anskaffningsvärden	9 328 316	7 400 000
Utgående redovisat värde	9 328 316	7 400 000


Göteborg den 2 maj 2023



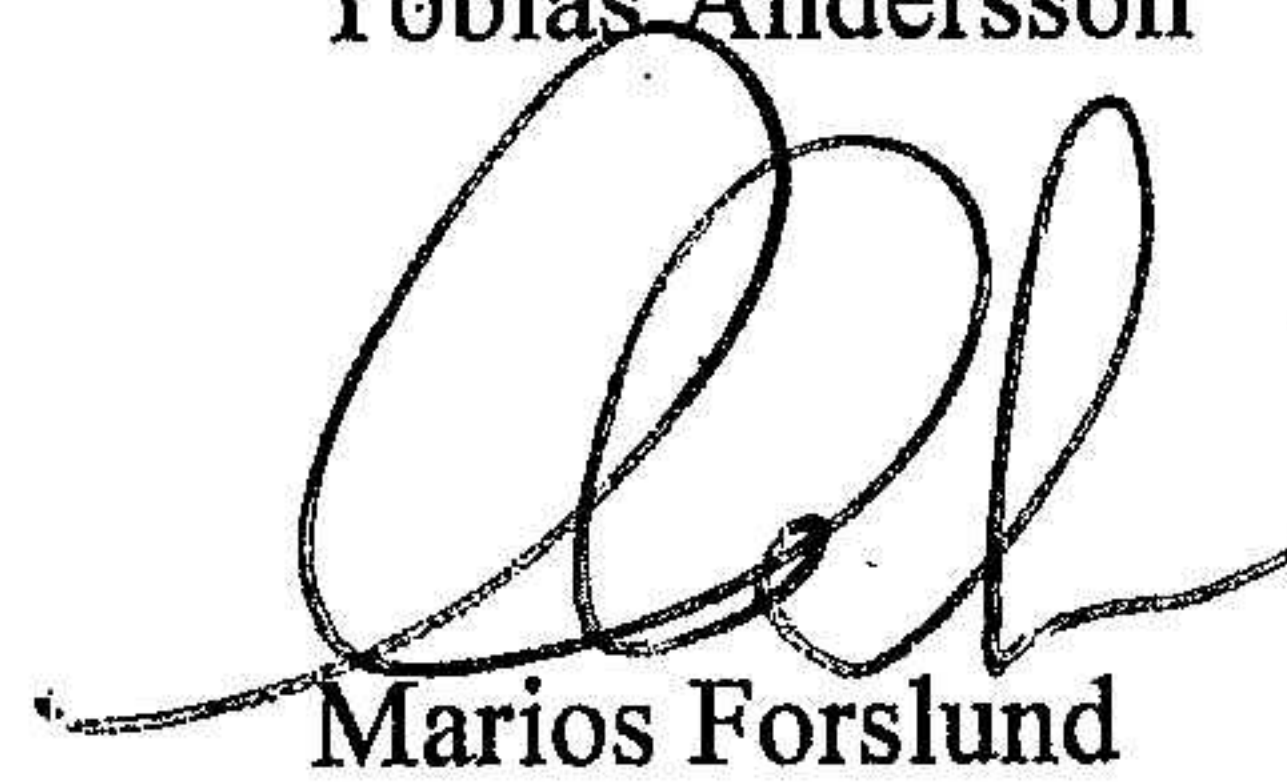
Christian Andersson
Ordförande



Jonas Blomster



Tobias Andersson



Marios Forslund