

Årsredovisning

för

Perten Instruments AB

556084-5736


Räkenskapsåret

01.01.2022 - 31.12.2022

Fastställelseintyg

Undertecknad styrelseledamot i Perten Instruments AB intygar, dels att denna kopia av årsredovisningen överensstämmer med originalet, dels att resultat- och balansräkning fastställts på årsstämman den 30/01 2024. Bolagsstämman beslöt även att godkänna styrelsens förslag till vinstdisposition.

Hägersten 2023- Oktober 20


Jakub Hobler
30/01/2024



Årsredovisning

för

Perten Instruments AB

556084-5736

Räkenskapsåret

01.01.2022 - 31.12.2022

Fastställelseintyg

Undertecknad styrelseledamot i Perten Instruments AB intygar, dels att denna kopia av årsredovisningen överensstämmer med originalet, dels att resultat- och balansräkning fastställts på årsstämman den _____ Bolagsstämman beslöt även att godkänna styrelsens förslag till vinstdisposition.



Årsredovisning

för

Perten Instruments AB

556084-5736

Räkenskapsåret

01.01.2022 - 31.12.2022

Fastställelseintyg

Undertecknad styrelseledamot i Perten Instruments AB intygar, dels att denna kopia av årsredovisningen överensstämmer med originalet, dels att resultat- och balansräkning fastställts på årsstämman den _____ Bolagsstämman beslöt även att godkänna styrelsens förslag till vinstdisposition.



FÖRVALTNINGSBERÄTTELSE 2022

1 (16)

Styrelsen för Perten Instruments AB får härmed avge årsredovisning för räkenskapsåret 2022

Ägarförhållanden

Perten Instruments AB ägs till 73% av PerkinElmer Luxembourg Sarl, Luxembourg och till 27% av PerkinElmer Diagnostics Global Holdings Sarl, Luxembourg, vilka ingår i koncernen PerkinElmer Inc med säte i Massachusetts, USA. Årsredovisning för PerkinElmer Inc publiceras på bolagets hemsida <http://www.perkinelmer.com>

Information om

Bolaget, med säte i Hägersten, bedriver utveckling, tillverkar, marknadsför och säljer utrustning för kvalitetskontroll av mjöl, spannmål, foder, livsmedel samt för bioprodukter.

Redovisningsvaluta är svenska kronor. Om inte annat särskilt anges, redovisas alla belopp i tusental kronor i årsredovisningen. Uppgifter inom parentes avser föregående år.

Väsentliga händelser under räkenskapsåret

Det har inte inträffat några väsentliga händelser under räkenskapsåret

Royalties

År 2021 ingick Perten ett royaltyavtal med PerkinElmer Singapore Pte Ltd, relaterat till immateriella rättigheter på vissa produkter inom industrin för analytiska testlösningar.

Händelser efter räkenskapsårets utgång

I augusti 2022 meddelade PerkinElmer Inc att en del av gruppen kommer att avyttras till New Mountain Capital. Perten Instruments AB är en av de enheter som kommer att avyttras. Under första kvartalet 2023 slutfördes denna separation. Perten dotterbolag: PerkinElmer Genomics och Vanadis såldes till PerkinElmer Luxembourg
I mars 2023 såldes aktierna i Perten till New Mountain Capital.

Ekonomi & Finans

Nettoomsättningen för Perten Instruments AB uppgick år 2022 till 0 tkr (210 119 tkr).
Rörelseresultatet för verksamhetsåret uppgick till 52 096 tkr (76 131 tkr).
Resultatet efter finansiella poster uppgick till -53 991 tkr (104 840 tkr).

Tillgänglig likviditet inklusive outnyttjad kredit uppgick per den 31 december till 835 tkr (11 556 tkr). Krediten uppgår till motsvarande 0 kr, vilket är samma som föregående år (0 kr).

Forskning och utveckling

Satsningen på utveckling och konstruktion för framtagandet av nya produkter har fortsatt under 2022. Utvecklingskostnaderna uppgick under räkenskapsåret till ca 41% av de totala rörelsekostnaderna.

Förväntad framtida utveckling samt väsentliga risker och osäkerhetsfaktorer

Vi ser med tillförsikt fram emot fortsatta framgångar för befintliga produkter samt vidare produktlanseringar under 2023, för samtliga produkter och marknader.

Eftersom det finns mycket få kopplingar till Ukraina och Ryssland har kriget i Ukraina en minimal effekt på företagets verksamhet.

Beträffande bolagets verksamhet i övrigt hänvisas till nedanstående resultat- och balansräkningar och kassaflödesanalys, noter samt tillhörande kommentarer.

2024020703103

Förslag till vinstdisposition (tkr)

2(16)

Till bolagsstämmans förfogande står följande vinstmedel

Överkursfond	1,008,979
Balanserat resultat	-772,518
Årets resultat	-83,780
Summa	152,681

Styrelsen föreslår att vinstmedlen disponeras så att

Balanseras i ny räkning	152,681
Summa	152,681

EGET KAPITAL

tkr

	Aktie- kapital	Bundna reserver	Överkurs- fond	Fritt eget kapital	Årets resultat	Totalt eget kapital
Belopp vid årets ingång	600	30	1,008,979	-845,404	72,886	237,091
Disposition av föregående års resultat				72,886	-72,886	-
Utdelning						-
Årets resultat					-83,780	-83,780
Belopp vid årets utgång	600	30	1,008,979	-772,518	-83,780	153,311

Styrelsens yttrande över det föreslagna koncernbidraget

Det föreslagna koncernbidraget om 36 500 tkr reducerar bolagets soliditet till 41%.

bakgrund av att bolagets verksamhet fortsatt

Likviditeten i bolaget bedöms kunna upprätthållas på en likaledes betryggande nivå.

Styrelsens uppfattning är att det föreslagna koncernbidraget ej hindrar bolaget från att fullgöra sina förpliktelser på kort och lång sikt, ej heller att fullgöra erforderliga investeringar.

Det föreslagna koncernbidraget kan därmed försvaras med hänsyn till vad som anförs i ABL 17 kap. 3 § 2 st. (försiktighetsregeln)

2024020703104

Resultaträkning	Not	2022-01-01 -2022-12-31 tkr	2021-01-01 -2021-12-31 tkr
Rörelsens intäkter			
Nettoomsättning	2	-	210,119
Övriga rörelseintäkter	3	108,351	49,806
		108,351	259,925
Kostnad för sålda varor		129	-106,836
Bruttoresultat		108,480	153,089
Rörelsens kostnader			
Personalkostnader	4	-35,490	-47,806
Övriga externa kostnader	5,6,7	-19,489	-27,149
Avskrivningar av materiella anläggningstillgångar		-1,405	-2,003
Summa rörelsens kostnader		-56,384	-76,958
Rörelseresultat		52,096	76,131
Resultat från finansiella poster			
Resultat från andelar i koncernföretag	8	-100,845	31,063
Övriga ränteintäkter och liknande resultatposter	9	642	925
Räntekostnader och liknande resultatposter	10	-5,884	-3,279
Summa resultat från finansiella poster		-106,087	28,709
Resultat efter finansiella poster		-53,991	104,840
Bokslutsdispositioner	11	-21,921	-20,076
Resultat före skatt		-75,912	84,764
Skatt på årets resultat	12	-4,590	-11,878
Uppskjuten skatt	13	-3,278	-
Årets resultat		-83,780	72,886

4 (16)

Balansräkning	Not	2022-12-31 tkr	2021-12-31 tkr
TILLGÅNGAR			
Anläggningstillgångar			
<i>Materiella anläggningstillgångar</i>			
Inventarier, verktyg och installationer	13	3,610	3,381
Summa materiella anläggningstillgångar		3,610	3,381
<i>Finansiella anläggningstillgångar</i>			
Andelar i koncernföretag	14	415,825	566,720
Fordringar hos koncernföretag		116,289	90,617
Uppskjutna skattefordringar	15	-	3,279
Summa finansiella anläggningstillgångar		532,114	660,616
Summa anläggningstillgångar		535,724	663,997
Omsättningstillgångar			
<i>Varulager</i>			
Färdiga varor och handelsvaror		-	-
Råvaror och förnödenheter		-	-
Summa varulager		-	-
<i>Kortfristiga fordringar</i>			
Kundfordringar		147	605
Fordringar hos koncernföretag		629	52,050
Skattefordringar		30,915	-
Övriga kortfristiga fordringar		1,184	1,562
Förutbetalda kostnader och upplupna intäkter	16	1,888	1,785
		34,763	56,002
Kassa och bank		835	11,556
Summa omsättningstillgångar		35,598	67,558
SUMMA TILLGÅNGAR		571,322	731,555

2024020703106

ME

GB

5 (16)

Balansräkning	Not	2022-12-31 tkr	2021-12-31 tkr
EGET KAPITAL OCH SKULDER			
Eget kapital			
<i>Bundet eget kapital</i>			
Aktiekapital		600	600
Bundna reserver		30	30
<i>Fritt eget kapital</i>			
Balanserad vinst eller förlust		-772,518	-845,404
Överkursfond		1,008,979	1,008,979
Årets resultat		-83,780	72,886
Summa eget kapital		153,311	237,091
Obeskattade reserver	17	108,401	122,980
Avsättningar			
Övriga avsättningar	18	-	0
Långfristiga skulder			
Skulder till koncernbolag		241,919	325,939
Skulder till kreditinstitut		-	0
Summa långfristiga skulder	19	241,919	325,939
Kortfristiga skulder			
Leverantörsskulder		3,648	3,555
Skulder till koncernföretag		53,758	26,036
Aktuella skatteskulder		-	4,721
Övriga kortfristiga skulder		2,817	1,733
Upplupna kostnader och förutbetalda intäkter	20	7,468	9,500
Summa kortfristiga skulder		67,691	45,545
SUMMA EGET KAPITAL OCH SKULDER		571,322	731,555

2024020703107

M

R

6 (18)

KASSAFLÖDESANALYS - INDIREKT METOD

	Not	2022 tkr	2021 tkr
DEN LÖPANDE VERKSAMHETEN			
Rörelseresultat före finansiella poster		52,096	76,131
Avskrivningar		1,405	2,003
Justeringar för poster som inte ingår i kassaflödet	22	-	-
		53,501	78,134
Erhållen ränta		642	925
Erhållna utdelningar		50,050	22,218
Erlagd ränta		(5,884)	(3,279)
Betald inkomstskatt		(4,589)	(11,876)
		93,720	86,122
Ökning/minskning varulager		-	56,934
Ökning/minskning kundfordringar		459	22,907
Ökning/minskning övriga kortfristiga fordringar		20,781	24,148
Ökning/minskning leverantörsskulder		94	(18,933)
Ökning/minskning övriga kortfristiga skulder		22,051	4,156
Ökning/minskning övriga avsättningar		-	(3,231)
Kassaflöde från den löpande verksamheten		137,105	172,103
INVESTERINGSVERKSAMHETEN			
Investeringar i materiella anläggningstillgångar	21	(1,633)	(948)
Sålda/Förvärvade andelar i dotterföretag	14	0	8,845
Placeringar i övriga finansiella anläggningstillgångar		(25,673)	270,403
Kassaflöde från investeringsverksamheten		(27,306)	278,300
FINANSIERINGSVERKSAMHETEN			
Nyemission			
Upptagna lån		(84,020)	(522,117)
Lämnat koncernbidrag		(36,500)	(24,223)
Kassaflöde från finansieringsverksamheten		(120,520)	(546,340)
Årets Kassaflöde		(10,721)	(95,937)
Likvida medel vid årets början		11,556	107,493
Likvida medel vid årets slut		835	11,556

2024020703108

W

W

Noter**Not 1 - Redovisnings - Och värderingsprinciper**

Årsredovisningen har upprättats enligt årsredovisningslagen och Bokföringsnämndens allmänna råd BFNAR 2012:1 Års- och koncernredovisning (K3).

Redovisningsprinciperna har ändrats under 2021. Bolaget har ändrat resultaträkningen från funktionsuppdelad resultaträkning till kostnadsslagsuppdelad resultaträkning

Intäkter

Försäljning av varor redovisas vid leverans av produkter till kunden, i enlighet med försäljningsvillkoren. Försäljning redovisas netto efter moms, rabatter och kursdifferenser vid försäljning i utländsk valuta. Övriga intäkter som intjänats intäcksredovisas enligt följande:

Royalty och liknande: i enlighet med den aktuella överenskommelsens ekonomiska innebörd.

Ränteintäkter: i enlighet med effektiv avkastning

Erhållen utdelning: när rätten att erhålla utdelning bedöms som säker.

Fordringar

Bolagets kundfordringar har värderats till de belopp varmed de förväntas inflyta.

Utländska valutor

Fordringar och skulder i utländsk valuta värderas till balansdagens kurs.

I de fall terminssäkring genomförts har terminskursen använts.

Varulager

Varulagret värderas, med tillämpning av först-in först-ut-principen, till det lägsta av anskaffningsvärdet och det verkliga värdet på balansdagen. För produkter där tid nedlagts av anställd personal har direkta kostnader samt skälig andel av indirekta kostnader aktiverats.

Anläggningstillgångar

Goodwill, patent, licenser, varumärken samt liknande rättigheter:

Utgifter för förvärvade koncessioner, patent, licenser och varumärken balanseras och skrivs av linjärt över 5 år.

Avskrivningarna ingår i resultaträkningens post Kostnad sålda varor

Materiella anläggningstillgångar redovisas till anskaffningsvärde minskat med avskrivningar.

Materiella anläggningstillgångar skrivs av systematiskt över tillgångens bedömda nyttjandeperiod.

Linjär avskrivningsmetod används för samtliga typer av materiella tillgångar.

Följande avskrivningstider tillämpas:

Inventarier	3 - 5 år
Inventarier, utlåningsinstrument	5 år
Inventarier i annans fastighet	10 år

Nedskrivningar

När det finns en indikation på att en tillgång eller en grupp av tillgångar minskat i värde görs en bedömning av dess redovisade värde. I de fall det redovisade värdet överstiger det beräknade återvinningsvärdet skrivs det redovisade värdet omedelbart ner till detta återvinningsvärde.

En tidigare nedskrivning av en tillgång återförs när det har skett en förändring i de antaganden som vid nedskrivningstillfället låg till grund för att fastställa tillgångens återvinningsvärde. Det återförda beloppet ökar tillgångens redovisade värde, dock högst till det värde tillgången skulle ha haft (efter avdrag för normala avskrivningar) om ingen nedskrivning gjorts.

Utvecklingsarbeten

Utgifter för utvecklingsarbeten kostnadsförs vanligen löpande när de uppkommer.

Moderbolag och koncernföretag

Perten Instrument AB ägs till 73% av PerkinElmer Luxembourg Sarl, Luxembourg och till 27% av PerkinElmer Diagnostics Global Holdings Sarl, Luxembourg, vilka ingår i koncernen PerkinElmer Inc med säte i Massachusetts, USA. Årsredovisning för PerkinElmer Inc. publiceras på bolagets hemsida, <http://www.perkinelmer.com>

Kassaflödesanalys

Kassaflödesanalysen upprättas enligt indirekt metod. Det redovisade kassaflödet omfattar endast transaktioner som medför in- eller utbetalningar. Som likvida medel klassificeras, förutom kassa- och banktillgodohavanden, kortfristiga finansiella placeringar som dels är utsatta för endast en obetydlig risk, dels

- handlas på en öppen marknad till kända belopp eller
- har en kortare återstående löptid än tre månader från anskaffningstidpunkten.

Inkomstskatter

Redovisade inkomstskatter innefattar skatt som skall betalas eller erhållas avseende aktuellt år, justeringar avseende tidigare års aktuella skatt samt förändringar i uppskjuten skatt. Värdering av samtliga skatteskulder/-fordringar sker till nominella belopp och görs enligt de skatteregler och skattesatser som är beslutade eller som är aviserade och med stor säkerhet kommer att fastställas.

Uppskjuten skatt beräknas enligt balansräkningsmetoden på alla temporära skillnader som uppkommer mellan redovisade och skattemässiga värden på tillgångar och skulder. De temporära skillnaderna har huvudsakligen uppkommit genom underavskrivning av maskiner och inventarier. I bolaget redovisas på grund av sambandet mellan redovisning och beskattning den uppskjutna skatteskulden på obeskattade reserver, som en del av de obeskattade reserverna.

W

W

Not 2 Nettoomsättningens fördelning

	2022	2021
	tkr	tkr
I nettoomsättningen ingår intäkter från		
Sverige	-	2,207
Övriga Europa	-	81,229
Övriga Världen	-	126,683
Totalt	-	210,119

Inköp och försäljning mellan koncernföretag

Med koncernföretag avses bolag med PerkinElmer Inc som moderbolag.

	2022	2021
	tkr	tkr
Inköp	-129	58,155
Försäljning	0	130,668
Prissättning sker enligt marknadsmässiga principer.		

Andel av årets totala inköp som skett från andra företag i koncernen

100% 54%

Andel av årets totala försäljningar som skett till andra företag i koncernen

0% 62%

Not 3 Övriga rörelseintäkter

	2022	2021
	tkr	tkr
I övriga intäkter ingår intäkter från		
Royalties	106,703	48,967
Övriga rörelseintäkter	1,647	839
	108,350	49,806

Not 4 Personalkostnader

	2022	2021
	tkr	tkr
Löner och provisioner	23,062	29,253
Sociala avgifter	7,566	11,783
Pensionspremie	4,535	6,420
Övriga personalkostnader	327	350
	35,490	47,806

Löner, andra ersättningar och sociala kostnader

<u>Löner och ersättningar</u>	tkr	tkr
Övriga anställda	23,062	29,253
Totalt bolaget	23,062	29,253

<u>Sociala kostnader</u>	tkr	tkr
Övriga anställda	7,566	11,783
Totalt bolaget	7,566	11,783

(varav pensionskostnader) (4 535) (6 420)

Av bolagets pensionskostnader avser 0 (0) gruppen styrelse och VD. VD avgick 30 juni 2018 och var anställd i PerkinElmer Inc.

Medelantalet anställda	2022	2021
<i>Medelantalet anställda</i>	34	28
Kvinnor	9	6
Män	25	22

<u>Styrelseledamöter och ledande befattningshavare</u>	2022	2021
<u>Styrelseledamöter</u>		
Antal på balansdagen	3	3
Varav män	100%	100%
Verkställande direktör och andra ledande befattningshavare		
Antal på balansdagen	2	4
Varav män	100%	80%
Ledande befattningshavare är de som ingår i ledningsgruppen.		

Not 5 Övriga externa kostnader	2022	2021
	tkr	tkr
Faciliteter och förnödenheter	8,461	7,379
Administrativa kostnader	6,848	7,192
Reserv för osäkra fordringar	-	2,908
Distribution och transport	1,020	2,320
Försäkringskostnader	1,118	800
Prenumerationer och medlemskap	340	247
Andra utgifter	1,703	6,303
	19,490	27,149

Not 6 Ersättning till revisorer	2022	2021
	tkr	tkr
Pricewaterhouse Coopers AB		
Revisionsuppdraget	200	440
Revisionsverksamhet utöver revisionsuppdraget	0	55
Skatterådgivning	170	83
Totalt	370	578

Not 7 - Operationella leasingavtal	2022	2021
	tkr	tkr
Framtida minimileasingavgifter som ska erläggas avseende icke uppsägningsbara leasingavtal:		
Förfaller till betalning inom ett år	1,258	1,550
Under perioden kostnadsförda leasingavgifter	3,937	2,310

I bolagets redovisning utgörs den operationella leasingen i allt väsentligt av hyrda fastigheter/lokaler. Förutom hyra av lokaler, avser avtalen leasing av inventarier. Inventarierna leasas normalt på fem år med möjlighet till utköp.

Not 8 Resultat andelar i koncernföretag	2022	2021
	tkr	tkr
Utdelning Perten Instruments Australia Pty Ltd	50,050	18,904
Utdelning Perten Instruments (Beijing) Co Ltd	-	3,314
Försäljning Perten Instruments France SASU	-	22,305
Likvidation Perten Instruments (Beijing) Co Ltd	-	-4,184
Försäljning Perten Instruments Italia Srl	-	-9,276
Nedskrivning Vanadis Diagnostics AB	-150,895	-
	-100,845	31,063
Not 9 Övriga ränteintäkter och liknande resultatposter	2022	2021
	tkr	tkr
Ränteintäkter från koncernföretag	-	925
	-	925
Not 10 Räntekostnader och liknande resultatposter	2022	2021
	tkr	tkr
Valutakursförluster	2,913	-28
Övriga räntekostnade	2,388	3,307
	5,301	3,279
Not 11 Bokslutsdispositioner	2022	2021
	tkr	tkr
Avsättning till periodiseringsfond	-	-
Upplösning av periodiseringsfond	14,579	4,147
Överavskrivningar	-	-
Koncernbidrag	-36,500	-24,223
	-21,921	-20,076
Not 12 Skatt på årets resultat	2022	2021
	tkr	tkr
Aktuell skatt för året	-6,402	-11,978
Uppskjuten skatt	-3,278	-
Restituerad skatt	1,812	100
	-7,868	-11,878

12 (16)

2024020703114

Not 13 - Materiella anläggningstillgångar	2022-12-31 tkr	2021-12-31 tkr
Inventarier		
Anskaffningsvärde	28,668	29,445
Inköp	1,634	1,335
Försäljning/utrangering	0	-2,112
Utgående ackumulerade Anskaffningsvärden	30,302	28,668
Ack. Ingående avskrivningar	-25,287	-25,008
Försäljning/utrangering	0	1,669
Årets avskrivningar	-1,405	-1,948
Utgående ackumulerade avskrivningar	-26,692	-25,287
Utgående restvärde	3,610	3,381

Not 14 - Andelar i koncernföretag

<u>Namn</u>	<u>Kapital- andel %</u>	<u>Röst- andel %</u>	<u>Antal aktier</u>	<u>Redovisat värde 31/12/2022</u> tkr	<u>Redovisat värde 31/12/2021</u> tkr
Perten Instruments GmbH	100	100	1	12,601	12,601
Perten Instruments of Australia Pty Limited	100	100	202	46,419	46,419
Perten Instruments (Beijing) Co. Ltd.	100	100	1	-	-
Perten Instruments Italia Srl	100	100	1	-	-
Perten Instruments France SASU	100	100	1,000	-	-
Vanadis Diagnostics AB	100	100	141,314	356,755	507,650
Perkin Elmer Sweden Health Sciences Holdings AB	100	100	50,000	50	50
Summa				415,825	566,720

<u>Namn</u>	<u>Org nr</u>	<u>Säte</u>	<u>Eget kapital 31/12/2022</u> tkr	<u>Resultat 31/12/2022</u> tkr
Perten Instruments GmbH	06/872/00934	Hamburg	36,442	-113
Perten Instruments of Australia Pty Limited	ABN 980029542243	Warriewood	43,166	31,455
Vanadis Diagnostics AB	556949-3728	Stockholm	235,595	34,581
Perkin Elmer Sweden Health Sciences Holdings AB	559041-0717	Stockholm	120,946	-2,762
Summa			436,149	63,161

	<u>Moderbolaget 2022</u> tkr	<u>Moderbolaget 2021</u> tkr
Ingående anskaffningsvärde	1,194,513	1,219,157
Försäljning/utrangering		-24,644
Utgående ackumulerade anskaffningsvärden	1,194,513	1,194,513
Ingående nedskrivning	-627,793	-627,793
Nedskrivning/Återföring av nedskrivning	-137,370	-
Utgående ackumulerade nedskrivningar	-765,163	-627,793
Bokfört värde, utgående balans	429,350	566,720

Not 15 - Finansiella anläggningstillgångar	2022-12-31 tkr	2021-12-31 tkr
Uppskjutna skattefordringar avseende temporära skillnader	-	3,279
Accumulerat anskaffningsvärde totalt	-	3,279

[Handwritten signatures]

Not 16 - Förutbetalda kostnader och upplupna intäkter

	2022-12-31	2021-12-31
	tkr	tkr
Förutbetalda hyror	1,117	39
Förutbetalda leasingavgifter	157	1,225
Förutbetalda försäkringskostnader	430	385
Övriga poster	183	136
Totalt	1,887	1,785

Not 17 - Obeskattade reserver

	2022-12-31	2021-12-31
	tkr	tkr
Periodiseringsfond tax 16		29,680
Periodiseringsfond tax 17	1,678	1,678
Periodiseringsfond tax 18	22,034	22,034
Periodiseringsfond tax 19	4,578	4,578
Periodiseringsfond tax 20	44,403	44,403
Periodiseringsfond tax 21	19,553	19,553
Periodiseringsfond tax 22	15,101	-
Överavskrivningar	1,053	1,053
Totalt	108,401	122,980

Not 18 - avsättningar

	2022-12-31	2021-12-31
	tkr	tkr
Periodens avsättningar	-	-
Avsättningar vid periodens utgång	-	-

Not 19 - Långfristiga skulder

	2022-12-31	2021-12-31
	tkr	tkr
Skuld till koncernföretag	241,919	325,939
Skuld till kreditinstitut	-	0
	241,919	325,939

Not 20 - Upplupna kostnader och förutbetalda intäkter

	2022-12-31	2021-12-31
	tkr	tkr
Upplupna löner	-	-
Upplupna semesterlöner	3,535	4,263
Upplupna sociala avgifter	1,457	2,049
Övriga poster	2,475	3,188
Totalt	7,467	9,500

Not 21 - Ställda säkerheter

	2022-12-31	2021-12-31
	tkr	tkr
Säkerheter ställda för koncernbolag	-	-
Företagsinteckning	1,000	1,000
Utländsk garanti	-	-
Totalt	1,000	1,000

Not 22 - Händelser efter balansdagen

Under första kvartalet 2023 såldes aktierna i Perten som en del av avyttringen av PerkinElmer till New Mountain Capital Group.

Hägersten den 20 Oktober

2023

Jakub Hobler
Styrelseordförande



20-10-2023

George Green
Styrelseledamot

Gerrit Wilgenhof
Styrelseledamot

Vår revisionsberättelse har avgivits den
PricewaterhouseCoopers AB

Nicklas Kullberg
Auktoriserad Revisor



Hägersten den 20 Oktober

2023

Jakub Hobler
Styrelseordförande



George Green
Styrelseledamot

Gerrit Wilgenhof
Styrelseledamot

Vår revisionsberättelse har avgivits den
PricewaterhouseCoopers AB


Nicklas Kullberg
Auktoriserad Revisor



2024020703118

Hägersten den 20 Oktober

2023



Jakob Hobler
Styrelseordförande

George Green
Styrelseledamot

Gerrit Wilgenhof
Styrelseledamot


Vår revisionsberättelse har avgivits den
PricewaterhouseCoopers AB

30/1 2024



Nicklas Kullberg
Auktoriserad Revisor





Revisionsberättelse

Till bolagsstämman i Perten Instruments Aktiebolag, org.nr 556084-5736

Rapport om årsredovisningen

Uttalanden

Vi har utfört en revision av årsredovisningen för Perten Instruments Aktiebolag för år 2022.

Enligt vår uppfattning har årsredovisningen upprättats i enlighet med årsredovisningslagen och ger en i alla väsentliga avseenden rättvisande bild av Perten Instruments Aktiebolags finansiella ställning per den 31 december 2022 och av dess finansiella resultat för året enligt årsredovisningslagen. Förvaltningsberättelsen är förenlig med årsredovisningens övriga delar.

Vi tillstyrker därför att bolagsstämman fastställer resultaträkningen och balansräkningen för Perten Instruments Aktiebolag.

Grund för uttalanden

Vi har utfört revisionen enligt International Standards on Auditing (ISA) och god revisionssed i Sverige. Vårt ansvar enligt dessa standarder beskrivs närmare i avsnittet Revisorns ansvar. Vi är oberoende i förhållande till Perten Instruments Aktiebolag enligt god revisorssed i Sverige och har i övrigt fullgjort vårt yrkesetiska ansvar enligt dessa krav.

Vi anser att de revisionsbevis vi har inhämtat är tillräckliga och ändamålsenliga som grund för våra uttalanden.

Styrelsens och verkställande direktörens ansvar

Det är styrelsen och verkställande direktören som har ansvaret för att årsredovisningen upprättas och att den ger en rättvisande bild enligt årsredovisningslagen. Styrelsen och verkställande direktören ansvarar även för den interna kontroll som de bedömer är nödvändig för att upprätta en årsredovisning som inte innehåller några väsentliga felaktigheter, vare sig dessa beror på oegentligheter eller misstag.


Vid upprättandet av årsredovisningen ansvarar styrelsen och verkställande direktören för bedömningen av bolagets förmåga att fortsätta verksamheten. De upplyser, när så är tillämpligt, om förhållanden som kan påverka förmågan att fortsätta verksamheten och att använda antagandet om fortsatt drift. Antagandet om fortsatt drift tillämpas dock inte om styrelsen och verkställande direktören avser att likvidera bolaget, upphöra med verksamheten eller inte har något realistiskt alternativ till att göra något av detta.

Revisorns ansvar

Våra mål är att uppnå en rimlig grad av säkerhet om huruvida årsredovisningen som helhet inte innehåller några väsentliga felaktigheter, vare sig dessa beror på oegentligheter eller misstag, och att lämna en revisionsberättelse som innehåller våra uttalanden. Rimlig säkerhet är en hög grad av säkerhet, men är ingen garanti för att en revision som utförs enligt ISA och god revisionssed i Sverige alltid kommer att upptäcka en väsentlig felaktighet om en sådan finns. Felaktigheter kan uppstå på grund av oegentligheter eller misstag och anses vara väsentliga om de enskilt eller tillsammans rimligen kan förväntas påverka de ekonomiska beslut som användare fattar med grund i årsredovisningen.

En ytterligare beskrivning av vårt ansvar för revisionen av årsredovisningen finns på Revisorsinspektionens webbplats: www.revisorsinspektionen.se/revisornsansvar. Denna beskrivning är en del av revisionsberättelsen.

A handwritten signature in dark ink, appearing to be a stylized 'M' or similar character.



Rapport om andra krav enligt lagar och andra författningar

Uttalanden

Utöver vår revision av årsredovisningen har vi även utfört en revision av styrelsens och verkställande direktörens förvaltning för Perten Instruments Aktiebolag för år 2022 samt av förslaget till dispositioner beträffande bolagets vinst eller förlust.

Vi tillstyrker att bolagsstämman disponerar vinsten enligt förslaget i förvaltningsberättelsen och beviljar styrelsens ledamöter och verkställande direktören ansvarsfrihet för räkenskapsåret.

Grund för uttalanden

Vi har utfört revisionen enligt god revisionssed i Sverige. Vårt ansvar enligt denna beskrivs närmare i avsnittet Revisorns ansvar. Vi är oberoende i förhållande till Perten Instruments Aktiebolag enligt god revisorssed i Sverige och har i övrigt fullgjort vårt yrkesetiska ansvar enligt dessa krav.

Vi anser att de revisionsbevis vi har inhämtat är tillräckliga och ändamålsenliga som grund för våra uttalanden.

Styrelsens och verkställande direktörens ansvar

Det är styrelsen som har ansvaret för förslaget till dispositioner beträffande bolagets vinst eller förlust. Vid förslag till utdelning innefattar detta bland annat en bedömning av om utdelningen är försvarlig med hänsyn till de krav som bolagets verksamhetsart, omfattning och risker ställer på storleken av bolagets egna kapital, konsolideringsbehov, likviditet och ställning i övrigt.

Styrelsen ansvarar för bolagets organisation och förvaltningen av bolagets angelägenheter. Detta innefattar bland annat att fortlöpande bedöma bolagets ekonomiska situation, och att tillse att bolagets organisation är utformad så att bokföringen, medelsförvaltningen och bolagets ekonomiska angelägenheter i övrigt kontrolleras på ett betryggande sätt. Den verkställande direktören ska sköta den löpande förvaltningen enligt styrelsens riktlinjer och anvisningar och bland annat vidta de åtgärder som är nödvändiga för att bolagets bokföring ska fullgöras i överensstämmelse med lag och för att medelsförvaltningen ska skötas på ett betryggande sätt.

Revisorns ansvar


Vårt mål beträffande revisionen av förvaltningen, och därmed vårt uttalande om ansvarsfrihet, är att inhämta revisionsbevis för att med en rimlig grad av säkerhet kunna bedöma om någon styrelseledamot eller verkställande direktören i något väsentligt avseende:

- företagit någon åtgärd eller gjort sig skyldig till någon försummelse som kan föranleda ersättningsskyldighet mot bolaget
- på något annat sätt handlat i strid med aktiebolagslagen, årsredovisningslagen eller bolagsordningen.

Vårt mål beträffande revisionen av förslaget till dispositioner av bolagets vinst eller förlust, och därmed vårt uttalande om detta, är att med rimlig grad av säkerhet bedöma om förslaget är förenligt med aktiebolagslagen.

Rimlig säkerhet är en hög grad av säkerhet, men ingen garanti för att en revision som utförs enligt god revisionssed i Sverige alltid kommer att upptäcka åtgärder eller försummelser som kan föranleda ersättningsskyldighet mot bolaget, eller att ett förslag till dispositioner av bolagets vinst eller förlust inte är förenligt med aktiebolagslagen.

En ytterligare beskrivning av vårt ansvar för revisionen av förvaltningen finns på Revisorsinspektionens webbplats: www.revisorsinspektionen.se/revisornsansvar. Denna beskrivning är en del av revisionsberättelsen.



Anmärkning

Utan att det påverkar våra uttalanden vill vi anmärka på att bolaget under året haft brister i sin interna kontroll beträffande förseningar i bokslutsprocessen. Detta har medfört eftersläpningar i bokslutsarbetet vilket i sin tur lett till att årsredovisningen inte upprättats i sådan tid att årsstämma kunnat hållas inom sex månader från räkenskapsårets utgång

Stockholm den 30 Januari 2024

PricewaterhouseCoopers AB

A handwritten signature in black ink, appearing to read 'Nicklas Kullberg', written over a dotted line.

Nicklas Kullberg
Auktoriserad revisor

Fotokopians överensstämmelse
med originalet intygas:

A handwritten signature in black ink, written over a dotted line.

1900. g. 1. sējuma 1. numurs
1900. g. 1. sējuma 1. numurs

1900. g. 1. sējuma 1. numurs