

Styrelsen för
The Board of Directors of

ETI Investments AB

Org nr 556751-3774

har härmed upprättat
prepare the following

**Årsredovisning
och koncernredovisning
Annual Report
and consolidated accounts**


för räkenskapsåret 1 januari - 31 december 2022

for the financial year January 1st - December 31st 2022

<u>Innehåll - Contents:</u>	<u>sida - page</u>
Förvaltningsberättelse - <i>Director's report</i>	2
Resultaträkning - koncernen <i>Income statement - group</i>	8
Balansräkning - koncernen <i>Balance sheet - group</i>	9-10
Kassaflödesanalys - koncernen <i>Cash flow statement - group</i>	11
Resultaträkning - moderföretaget <i>Income statement - parent company</i>	12
Balansräkning - moderföretaget <i>Balance sheet - parent company</i>	13
Kassaflödesanalys - moderföretaget <i>Cash flow statement - parent company</i>	14
Noter med redovisningsprinciper och bokslutskommentarer <i>Notes to the accounts including accounting principles</i>	15-30
Underskrifter - Signatures	31

Fastställelseintyg
Undertecknad styrelseledamot intygar, dels genom denna kopia av årsredovisningen och revisionsberättelsen överensstämmer med originalet, dels att balans- och resultaträkningen fastställts på årsstämman 3/6 2023.
Årsstämman beslöt att godkänna styrelsens förslag till disposition av resultatet.

Vargön 2023-06-08



Patrick Lundin



ETI Investments AB

Org nr 556751-3774

Förvaltningsberättelse - Director's report*ETI Investments AB, corporate identity No 556751-3774***Allmänt om verksamheten**

Styrelsen för ETI Investments AB, med säte i Stockholms kommun, har härmed upprättat årsredovisningen för verksamhetsåret 2022, balansdagen 31 december. Årsredovisningen redovisas i tusen svenska kronor (kSEK).

Verksamheten i Sverige består av det helägda dotterbolaget Vargön Alloys AB som producerar ferrokrom som avsätts till den globala stål- och gjuteriindustrin. Tillverkningen sker vid dotterbolagets anläggningar i Vargön, Vänersborgs kommun.

Den totala produktionen under 2022 uppgick till 129.198 ton legering, vilket är en ökning med cirka 17% jämfört med 2021. Produktionen har skett på tre ugnsheter under året.

Fakturerat tonnage 2022 var 105.706 ton, vilket är en minskning med cirka 25% jämfört med år 2021.

Koncernens aktiveringar i maskiner och inventarier har uppgått till 22 MSEK (81 MSEK) under året.

General information about the business

The Board of Directors of ETI Investments AB, domicil in Stockholm municipality, submit the following annual report for the financial year 2022, closing date December 31st. The annual report is accounted in thousand Swedish kronor (kSEK).

The activity in Sweden consists of the subsidiary company Vargön Alloys AB a producer of ferrochrome for the global steel- and foundry industries. The company's production facilities are situated in Vargön, Vänersborgs municipality.

The total production in 2022 amounted to 129,198 tonnes alloys, an decrease of about 17% compared to 2021. Three furnaces were in operation during 2022.

The invoiced tonnage for 2022 was 105,706 tonnes, which is an decrease of approx. 25% compared to 2021.

The group's capitalizations in machinery and equipment amounted to SEK 22 m (SEK 81 m) current year.

Utveckling av bolagets verksamhet, resultat och ställning**Development of the company's business, profit and position***Ekonomisk översikt - Financial overview*

Koncernen - Group	2022	2021	2020	2019
Nettoomsättning - Net sales	3 351 305	2 289 706	1 021 585	1 358 010
Rörelsemarginal %	50%	27%	-6%	3%
<i>Operating margin, %</i>				
Balansomslutning - Total assets	3 767 526	2 126 915	1 386 645	1 594 166
Avkastning sysselsatt kapital %	68%	35%	-5%	4%
<i>Return on capital employed %</i>				
Avkastning på eget kapital %	55%	37%	-5%	3%
<i>Return on equity %</i>				
Soliditet % - Equity ratio %	82%	83%	88%	81%
<i>Definitioner: se Not 30</i>				
<i>For definitions, see Not 30</i>				
Moderbolaget -				
Parent company	2022	2021	2020	2019
Balansomslutning - Total assets	144 157	144 136	136 824	136 840
Soliditet % - Equity ratio %	81%	81%	80%	80%

2023061406911

Väsentliga händelser under räkenskapsåret

Utvecklingen under år 2022 har påverkats starkt av geopolitiska händelser. Problem i globala leveranskedjor samt Rysslands invasion av Ukraina minskade utbudet av våra produkter vilket, tillsammans med en lageruppbyggnad som ökade efterfrågan, gav kraftigt ökade försäljningspriser under första halvåret 2022.

Under andra halvåret minskade dock efterfrågan när konjunkturen försämrades på grund av räntehöjningar och höga energipriser, varvid också våra försäljningspriser minskade. Dock stabiliserades priserna på historisk höga nivåer. En svag svensk krona under större delen av året också påverkat bolaget gynnsamt.

På grund av den starka marknaden har bolaget utnyttjat sin tillgängliga produktionsvolym till fullo under hela året.

Significant events during the financial year

The development in the year 2022 has been strongly influenced by geopolitical events. Problems in global supply chains as well as Russia's invasion of Ukraine reduced the supply of our products which, together with a build-up of inventory that increased demand, resulted in sharply increased sales prices in the first half of 2022.

During the second half of the year, however, demand decreased when the economy worsened due to interest rate increases and high energy prices, whereby our sales prices also decreased. However, prices stabilized at historically high levels. A weak Swedish krona for most of the year also had a favorable effect on the company.

Due to the strong market, the company has fully utilized its available production volume throughout the year.

Viktiga förhållanden

Den globala produktionen av rostfritt stål har under år 2022 minskat med ca 5% till 55,3 miljoner ton. Det som påverkat tillgången av ferrokrom för de rostfria stålverken är framför allt den besvärliga transportsituationen, men även höga energipriser har minskat utbudet av ferrokrom. Bolagets lager av färdiga produkter har under räkenskapsåret ökat från en låg nivå vid början av år 2022.

Important matters

In the year 2022, the global production of stainless steel has decreased by approx. 5% to 55.3 million tons. What has affected the availability of ferrochrome for the stainless steel mills is above all the difficult transport situation, but also high energy prices have reduced the supply of ferrochrome. The company's stock of finished products has increased during the financial year from a low level at the beginning of 2022.

Förväntad framtida utveckling

För år 2022 beräknas tillväxten i världsekonomin till 3,4%. Senaste prognosen för år 2023 visar på en global tillväxt med 2,8%. Det som kan påverka tillväxten negativt är ytterligare stess i den finansiella sektorn, speciellt för avancerade ekonomier samt fortsatt hög inflation tillsammans med hög offentlig skuldkvot efter Covid 19-pandemin. Också geopolitiska risker som en eskalering av kriget i Ukraina och en geoekonomisk fragmentering efter problemen i leveranskedjan ger betydande risker på nedsidan.

Bolaget ser dock en fortsatt stark marknad för våra produkter under år 2023. Priset på våra produkter för nuvarande lägre än under först halvåret 2022, men de höga råmaterialkostnaderna för krommalm, reduktionsmedel och elkraft har samtidigt minskat.

Sammantaget ser bolaget fortsatt positivt på utvecklingen för våra produkter. Men den osäkerhet som råder i världsekonomin med hög inflation, som ännu inte bromsats trots höjda marknadsräntor, och en överhängande risk för ytterligare geoekonomisk fragmentering gör en det svårt att prognostisera utvecklingen för hela år 2023.

ETI Investments AB

Org nr 556751-3774

Expected future development

For the year 2022, growth in the world economy is estimated at 3.4%. The latest forecast for the year 2023 shows a global growth of 2.8%. What can negatively affect growth is further stagnation in the financial sector, especially for advanced economies, as well as continued high inflation together with a high public debt ratio after the Covid 19 pandemic. Also geopolitical risks such as an escalation of the war in Ukraine and a geo-economic fragmentation following the problems in the supply chain present significant downside risks.

However, the company sees a continued strong market for our products in the year 2023. The price of our products is currently lower than in the first half of 2022, but the high raw material costs for chrome ore, reducing agents and electricity have decreased at the same time.

Overall, the company continues to view the development of our products positively. But the uncertainty prevailing in the world economy with high inflation, which has not yet slowed down despite increased market interest rates, and an imminent risk of further geo-economic fragmentation make it difficult to forecast the development for the entire year 2023.

Väsentliga risker och osäkerhetsfaktorer

Valutapåverkan på bolagets resultat är stor då en avsevärd del av intäkterna är i US dollar liksom att stor del av bolagets kostnader är i US dollar. Även elpriset har en stor påverkan på resultatet och här arbetar bolaget med längre elavtal direkt med leverantören. Bolagets råvaruförsörjning av främst malm och koks köps av närstående bolag i Turkiet.

Material risks and uncertainties

The impact of currency cross-rates on the company's result is substantial. A considerable part of the incomes are in US dollars, like a large part of the costs. Power costs have also an extensive effect to the result and the company works with long-terms agreement directly with a power supplier. The supply of raw-materials, such as ore and coke, are purchased from associated companies in Turkey.

Forskning och utveckling

Utgifter för forskning och utvecklingsarbete har kostnadsförts löpande när de uppkommer och specificeras ej i bolagets resultaträkning då den bedrivs inom flera avdelningar som en del av normal verksamhet.

Research and development

Research and development work is carried out across several divisions as an integral part of the group's normal business operations. Expenses are absorbed as they arise and are not specifically itemised within the group's financial statements.

Tillstånds- eller anmälningspliktig verksamhet enligt miljöbalken

Bolaget bedriver tillståndspliktig verksamhet enligt miljöbalken dels vid smältverket i Vargön och dels vid en bergtäkt i Fröskog. En årlig miljörapport lämnas till respektive tillsynsmyndighet, Länsstyrelsen i Västra Götalands län avseende smältverket och miljökontoret i Ämås kommun avseende täkten. Tillståndet för verksamheten i Vargön omfattar tillverkning av ferrolegeringar. Täktillståndet omfattar brytning och krossning av kvartsit. I tillståndet ingår även återanställningsansvar för täktområdet. Samtliga kollektivanställda sysselsätts i den tillståndspliktiga verksamheten i Vargön.

I Vargön är den huvudsakliga miljöpåverkan utsläpp till luft, hantering av avskilt stoft samt användning av energi vid tillverkningsprocessen. Alla ugnar är utrustade med väl fungerande filteranläggningar där rökgaserna renas. En större del av den energi som används i processen återvinns som hetvatten till fjärrvärmenätet i Vänersborg och Trollhättan.

Det stoft som avskiljs i filtren behandlas innan det deponeras på bolagets egen deponi. Miljödömsstolen meddelade 2007 avsteg från kraven i deponeringsförordningen avseende utformningen av deponin.

Slagg som faller i processen sorteras och medföljande legering separeras ut. Den behandlade slaggen användes huvudsakligen som konstruktionsmaterial på stoftdeponin under året.

Bolaget är från 2013 med i handeln med koldioxid, enligt direktiv 2003/87/EC.

2023061406912

ETI Investments AB

Org nr 556751-3774

Business that requires licence or reporting of duty according to the Environmental Code

The group's business activity is regulated and approved by the regional environmental regulations, both at the plant in Vargön and at a quartzite quarry in Fröskog. Each year the company submits a separate report of the environmental status at the plants to the local supervisory authority, Länsstyrelsen i Västra Götalands län and to the Environmental office in the municipality of Åmål. The group's permit covers production of Ferroalloys. The mining permit comprises quarrying and crushing of quartzite. Rehabilitation obligations for the mining area are also included in the permit. All staff in the core licensed operation in Vargön is employed under a collective agreement.

The main environmental impact in Vargön is emissions into air, both carbon dioxide and dust. All furnaces are equipped with modern dust filters. The energy used is to a certain extent recycled and sold to Vänersborg's and Trollhättan's district heating net work as hot water.

The dust separated in the filters is processed before it is deposited at the group's deposit. During 2007, the Environmental Court notified regarding deviation from the requirements in the regulation of deposit regarding layout of the deposit. The County Administrative Board also approved the adjustment plan that the group submitted.

Slag from the process is sorted and processed to recover any accompanying alloy. The processed slag was mainly used as construction material at the deposit

The group is from 2013 included in the carbon dioxide trading scheme according to directive 2003/87/EC.

Hållbarhetsrapport

Bolagets affärsmodell bygger på att producera ferrolegeringar med hög kvalitet anpassad för producenter av rostfritt stål i första hand. Genom mycket god kunskap om hur råvarorna kan utnyttjas på optimalt sätt, producerar vi resurseffektivt och till en konkurrenskraftig kostnad. Kundenpassad produktion och lagerhållning innebär att kunderna får leveranser av ferrolegeringar anpassade till deras produktionsprocess i rätt tid. Kostnadseffektiv produktion, anpassad till kundernas behov, gör att bolaget kan hålla en prisbild som innebär en över tid lönsam verksamhet.

Bolagets uppförandekod innehåller åtta principer som är baserade på FN:s Global Compact rörande mänskliga rättigheter, arbetsrätt, miljö och korruption. Uppförandekoden följer samtidigt bolagets kärnvärden - samarbete, engagemang, stolthet, öppenhet och respekt.

Bolaget har policies och riktlinjer som bland annat handlar om missbruk, kränkande särbehandling och kärnvärden. Genom sammankomster och grupparbeten arbetas det ständigt med dessa frågor. Bolaget är anslutet till extern företagshälsovård och har därigenom tillgång till professionell hjälp inom olika områden vid behov.

Bolaget är certifierade enligt ISO 9001 avseende kvalitet sedan år 1992 och ISO 14001 för miljö sedan år 2000. Bolaget har en organisation som arbetar enligt certifieringens krav och regler för kvalitet och miljö, vilket granskas av extern revisor från LRQA två gånger per år. Bolagets interna revisorer granskar verksamheten löpande under året enligt samma krav och regler.

Årligen sammanställs en Miljörapport där krav och mätresultat, baserat på bolagets miljötillstånd, redovisas. Bolagets miljöarbete kontrolleras av Länsstyrelsen och under året har man flera avstämningmöten med ansvariga tjänstemän. Till dessa möten har även representanter från Vänersborgs kommun möjlighet att delta. Bolaget arbetar ständigt mot det nya BREF-dokumentet för icke-järnmetallindustrin, där ett antal slutsatser och utsläppskrav berör bolagets verksamhet. Dokumentet trädde i kraft år 2020.

Bolaget tar ett socialt ansvar genom att aktivt vara en del i samhället. Några områden som bolaget medverkar till är bland annat studiebesök, praktikplatser och andra samarbeten med kommunens skolor. Bolaget sponsrar flera lokala föreningars ungdomsverksamheter.

ETI Investments AB

Org nr 556751-3774

2023061406913

Sustainability report

The group's business model is based on producing high quality ferroalloys customised for stainless steel manufacturers in the first place. Through very good knowledge of how to optimally utilise the raw materials, we produce resource efficiently and at a competitive cost. Customised production and warehousing means that customers receive deliveries of ferroalloys tailored to their production process in due time. Cost effective production, tailored to customer needs, enables the company to maintain a pricing structure that translates into a profitable business over time.

The group's code of conduct contains eight principles based on the UN's Global Compact on human rights, labour, environment and corruption. The code of conduct also complies with the group's core values; cooperation, dedication, pride, transparency and respect.

The group has policies and guidelines that include counteracting abuse, offensive treatment and core values. These issues are constantly being addressed through meetings and teamwork. The group is affiliated with external occupational healthcare and has access to professional help in different areas as needed.

Vargön Alloys is ISO 9001 certified for quality since 1992 and ISO 14001 certified for environment since 2000. The company has an organisation working according to the certification requirements and rules for quality and environment, which is audited by an external auditor from LRQA twice a year. The company's internal auditors review activities during the year according to the same requirements and rules.

An Environmental Report is compiled annually where requirements and measurement results, based on the group's environmental permit are reported. The group's environmental work is controlled by the County Administrative Board and during the year and there are several meetings with responsible officials. Representatives from Vänersborg Municipality have the opportunity to participate in these meetings. The group is now working towards the new BREF-document for the non-ferrous metal industry, where a number of conclusions and emission requirements concern the group's operations. The document entered into force in 2020.

The group takes social responsibility by actively being a part of society. Some areas that the group participates in includes field trip visits to the plant, internships and other cooperation with the municipality's schools. The group sponsors several local associations' youth activities.

Eget kapital - Equity

2022-12-31	Bundet kapital - Restricted equity		Fritt eget kapital - Non-restricted equity			Summa eget kapital - Total Equity
Koncernen - Group	Aktiekapital - Share capital	Övrigt tillskjutet kapital - Other added capital	Reserver - Reserves	Minoritet - Minority	Bal.res inkl årets resultat - Profit/loss brought forward	
Ingående balans - Opening balance	100	–	11 818	2 428	1 758 597	1 772 943
Årets resultat - Net profit/loss for the year				1 709	1 329 935	1 331 644
Transaktioner med ägare - Transactions with owners						
Utdelning - Dividend				-800	–	-800
Omföring mellan poster i eget kapital - Reallocation of items in equity						
Förskjutning mellan fritt och bundet eget kapital	–	–	337 600		-337 600	–
Vid årets utgång - At year-end	100		349 418	3 337	2 750 932	3 103 787

2022-12-31	Bundet eget kapital		Fritt eget kapital			Summa eget kapital - Total equity	
Moderbolaget - Parent company	Aktiekapital - Share capital	Uppskrivningsfond - Revaluation reserve	Reservfond - Statutory reserve	Överkursfond - Share premium reserve	Fond för verkligt värde - Fair value reserve	Bal.res inkl årets resultat - Profit/loss brought forward	
Ingående balans - Opening balance	100	–	–	–	–	116 141	116 241
Årets resultat - Net profit/loss for the year						12	12
Vid årets utgång - At year end	100					116 153	116 253

Förslag till disposition av bolagets vinst**Proposed allocation of the company's profit**

Styrelsen föreslår att fritt eget kapital, SEK 116 153 236, disponeras enligt följande:

The Board of Directors propose that the non-restricted equity, SEK 116 153 236, is allocated as shown below:

Balanseras i ny räkning - Profit/loss brought forward	116 153
Total KSEK	<u>116 153</u>

Vad beträffar koncernens och moderbolagets resultat och ställning i övrigt, hänvisas till efterföljande resultat- och balansräkningar med tillhörande noter

For further information regarding the company's profit and financial position information can be found in the following income statement, balance sheet, cash flow statement and pertaining notes.

Resultaträkning, koncernen - Income statement, group

<i>Belopp i kSEK - Amount in kSEK</i>	<i>Not</i>	2022	2021
Nettoomsättning - Net sales	2	3 351 305	2 289 706
Kostnad för sålda varor - Cost of goods sold		-1 772 186	-1 613 850
Bruttoresultat - Gross profit/loss		1 579 119	675 856
Försäljningskostnader - Selling expenses		-94 793	-97 382
Administrationskostnader - Administrative expenses		-24 924	-18 526
Övriga rörelseintäkter - Other operating income	3	203 803	68 017
Övriga rörelsekostnader - Other operating expenses	6	-	-
Rörelseresultat - Operating profit/loss	4, 5, 7	1 663 205	627 965
Resultat från finansiella poster - Profit/loss from financial items			
Ränteintäkter och liknande resultatposter - Interest income and similar profit/loss items	8	15 094	318
Räntekostnader och liknande resultatposter - Interest expense and similar profit/loss items	9	-392	-492
Resultat efter finansiella poster - Profit/loss after financial items		1 677 907	627 791
Skatt på årets resultat - Tax on profit for the year	10	-346 263	-78 787
Årets resultat - Net profit/loss for the year		1 331 644	549 004
Hänförligt till - Attributable to			
Moderbolagets aktieägare - Owners of the Parent		1 329 935	547 790
Minoritetsintresse - Non-controlling interest		1 709	1 214

2023061406914

R
Yy

Balansräkning, koncernen - Balance sheet, group

<i>Belopp i kSEK - Amount in kSEK</i>	<i>Not</i>	2022-12-31	2021-12-31
TILLGÅNGAR - ASSETS			
Anläggningstillgångar - Non-current assets			
Materiella anläggningstillgångar - Property, plant and equipment			
Byggnader och mark - Land and buildings	11	25 253	16 490
Maskiner och andra tekniska anläggningar - Plant and machinery	12	105 035	111 067
Inventarier, verktyg och installationer - Equipment, tools, fixtures and fittings	13	1 517	3 121
Pågående nyanläggningar och förskott avseende materiella anläggningstillgångar - Construction in progress and advance payments for property, plant and equipment	14	1 048	2 129
		<u>132 853</u>	<u>132 807</u>
Finansiella anläggningstillgångar - Financial assets			
Andra långfristiga fordringar - Other long-term receivables	17	<u>-</u>	<u>-</u>
		<u>-</u>	<u>-</u>
Summa anläggningstillgångar - Total non-current assets		132 853	132 807
Omsättningstillgångar - Current assets			
Varulager m m - Inventories etc.			
Råvaror och förnödenheter - Raw materials and consumables		899 542	305 218
Varor under tillverkning - Products in progress		46 167	-
Färdiga varor och handelsvaror - Finished goods and goods for resale		1 008 845	423 624
Förskott till leverantörer - Advance payments to suppliers		3 333	324 226
		<u>1 957 887</u>	<u>1 053 068</u>
Kortfristiga fordringar - Current receivables			
Kundfordringar - Accounts receivable trade		667 149	618 563
Aktuell skattefordran - Current tax assets			
Övriga fordringar - Other receivables		423 424	4 464
Förutbetalda kostnader och upplupna intäkter - Prepaid expenses and accrued income	18	25 709	64 243
		<u>1 116 282</u>	<u>687 270</u>
Kassa och bank - Cash and bank balances			
Kassa och bank - Cash and bank		560 504	253 770
		<u>560 504</u>	<u>253 770</u>
Summa omsättningstillgångar - Total current assets		3 634 673	1 994 108
SUMMA TILLGÅNGAR - TOTAL ASSETS		3 767 526	2 126 915

Balansräkning, koncernen - Balance sheet, group

<i>Belopp i kSEK - Amount in kSEK</i>	<i>Not</i>	2022-12-31	2021-12-31
EGET KAPITAL OCH SKULDER			
EQUITY AND LIABILITIES			
<i>Eget kapital - Equity</i>			
Aktiekapital - Share capital		100	100
Reserver - Provisions		349 418	11 818
Balanserat resultat inkl årets resultat - Profit/loss brought forward incl. this year profit/loss		2 750 932	1 758 597
Eget kapital hänförligt till moderbolagets aktieägare - Equity attributable to parent company shareholders		3 100 450	1 770 515
Minoritetsintresse - Non-controlling interests		3 337	2 428
<i>Summa eget kapital</i>		3 103 787	1 772 943
<i>Avsättningar - Provisions</i>			
Uppskjuten skatteskuld - Deferred tax liability	16	113 733	23 289
Övriga avsättningar - Other provisions	21	12 000	12 000
		125 733	35 289
<i>Långfristiga skulder - Non-current liabilities</i>			
Övriga skulder till kreditinstitut - Other liabilities to credit institutions	22	—	—
Övriga skulder - Other liabilities		43 055	44 932
		43 055	44 932
<i>Kortfristiga skulder - Current liabilities</i>			
Förskott från kunder - Advance payments from customers		—	—
Leverantörsskulder - Accounts payable trade		161 271	158 659
Aktuell skatteskuld - Current tax liabilities		177 800	53 189
Övriga skulder - Other liabilities		91 491	8 959
Upplupna kostnader och förutbetalda intäkter - Accrued expenses and deferred income	23	64 389	52 944
		494 951	273 751
SUMMA EGET KAPITAL & SKULDER - TOTAL EQUITY & LIABILITIES		3 767 526	2 126 915

Kassaflödesanalys, koncernen - Cash flow statement, group

<i>Belopp i kSEK - Amount in kSEK</i>	<i>Not</i>	2022	2021
Den löpande verksamheten			
Resultat efter finansiella poster - Prof/loss after financial items		1 677 907	627 791
Justering för poster som inte ingår i kassaflödet - Adjustments for non-cash items, etc.	28	34 420	5 931
		<u>1 712 327</u>	<u>633 722</u>
Betald inkomstskatt - Income tax paid		-131 209	-1 571
Kassaflöde från den löpande verksamheten före förändring av rörelsekapital		1 581 118	632 151
Cash flow from operating activities before working capital changes			
<i>Kassaflöde från förändringar i rörelsekapital - Cash flow from working capital changes</i>			
Ökning(-)/Minskning(+) av varulager Increase(-)/Decrease(+) of inventories		-904 819	-105 419
Ökning(-)/Minskning(+) av rörelsefordringar Increase(-)/Decrease(+) of current receivables		-444 448	-429 149
Ökning(+)/Minskning(-) av rörelseskulder Increase(-)/Decrease(+) of current liabilities		94 603	118 112
Kassaflöde från den löpande verksamheten		<u>326 454</u>	<u>215 695</u>
Cash flow from operating activities			
Investeringsverksamheten			
Investing activities			
Förvärv av materiella anläggningstillgångar - Acquisition of property, plant and equipment		-19 333	-54 875
Avyttring av materiella anläggningstillgångar - Disposal of property, plant and equipment		413	-
Kassaflöde från investeringsverksamheten		<u>-18 920</u>	<u>-54 875</u>
Cash flow from investing activities			
Finansieringsverksamheten			
Financing activities			
Amortering av lån - Repayment of borrowings		-	-950
Utbetald utdelning till minoritetsintresse - Paid dividend to minority shareholding		-800	-800
Kassaflöde från finansieringsverksamheten		<u>-800</u>	<u>-1 750</u>
Cash flow from financing activities			
Årets kassaflöde		306 734	159 070
Cash flow for the year			
Likvida medel vid årets början		253 770	94 700
Cash and cash equivalents at the beginning of the year			
Kursdifferens i likvida medel		-	-
Exchange rate differences in cash and cash equivalents			
Likvida medel vid årets slut	27	<u>560 504</u>	<u>253 770</u>
Cash and cash equivalents at the end of the year			

Resultaträkning, moderbolaget - Income statement, parent company

<i>Belopp i kSEK - Amount in kSEK</i>	<i>Not</i>	2022	2021
Nettoomsättning - Net sales	2	-	-
Kostnad för sålda varor - Cost of goods sold		-	-
Bruttoresultat - Gross profit/loss		-	-
Försäljningskostnader - Selling expenses		-	-
Administrationskostnader - Administrative expenses		-	-
Övriga rörelseintäkter - Other operating income	3	-	-
Övriga rörelsekostnader - Other operating expenses	6	-	-
Rörelseresultat - Operating profit/loss	4, 5, 7	-	-
Resultat från finansiella poster - Profit/loss from financial items			
Ränteintäkter och liknande resultatposter - Interest income and similar profit/loss items	8	20	12
Räntekostnader och liknande resultatposter - Interest expense and similar profit/loss items	9	-	-
Resultat efter finansiella poster - Profit/loss after financial items		20	12
Bokslutsdispositioner - Appropriations			
Koncernbidrag, erhållna - Group contribution, received		-	7 300
Bokslutsdispositioner, övriga - Appropriations, other		-5	-
Resultat före skatt - Profit/loss before tax		15	7 312
Skatt på årets resultat - Tax on profit for the year	10	-3	-18
Årets resultat - Net profit/loss for the year		12	7 294

Balansräkning, moderbolaget - Balance sheet, parent company

<i>Belopp i kSEK - Amount in kSEK</i>	<i>Not</i>	2022-12-31	2021-12-31
TILLGÅNGAR - ASSETS			
Anläggningstillgångar - Non-current assets			
Finansiella anläggningstillgångar - Financial assets			
Andelar i koncernföretag - Participation in group companies	15	136 603	136 603
		<u>136 603</u>	<u>136 603</u>
Summa anläggningstillgångar - Total non-current assets		136 603	136 603
Omsättningstillgångar - Current assets			
Kortfristiga fordringar - Current receivables			
Fordringar hos koncernföretag - Receivables from group companies		7 300	7 300
Förutbetalda kostnader och upplupna intäkter - Prepaid expenses and accrued income	18	-	-
		<u>7 300</u>	<u>7 300</u>
Kassa och bank - Cash and bank balances		253	233
Kassa och bank - Cash and bank		<u>253</u>	<u>233</u>
Summa omsättningstillgångar - Total current assets		7 553	7 533
SUMMA TILLGÅNGAR - TOTAL ASSETS		144 156	144 136
EGET KAPITAL OCH SKULDER			
EQUITY AND LIABILITIES			
Eget kapital - Equity			
19, 20			
Bundet eget kapital - Restricted equity			
Aktiekapital - Share capital (1 000 aktier/shares)		100	100
		<u>100</u>	<u>100</u>
Fritt eget kapital - Non-restricted equity			
Balanserat resultat - Profit or loss brought forward		116 141	108 847
Årets resultat - Net profit/loss for the year		12	7 294
		<u>116 153</u>	<u>116 141</u>
Summa eget kapital - Total equity		116 253	116 241
Obeskattade reserver			
Periodiseringsfonder		5	-
		<u>5</u>	<u>-</u>
Långfristiga skulder - Non-current liabilities			
22			
Övriga skulder - Other liabilities		27 877	27 877
		<u>27 877</u>	<u>27 877</u>
Kortfristiga skulder - Current liabilities			
Aktuell skatteskuld - Current tax liabilities		21	18
		<u>21</u>	<u>18</u>
SUMMA EGET KAPITAL & SKULDER - TOTAL EQUITY & LIABILITIES		144 156	144 136

ETI Investments AB

Org nr 556751-3774

Kassaflödesanalys moderbolaget

Cash flow statement, parent company

Belopp i kSEK - Amount in kSEK	2022	2021
Den löpande verksamheten - Operating activities		
Resultat efter finansiella poster <i>Profit/loss after financial items</i>	21	12
Justering för poster som inte ingår i kassaflödet <i>Adjustments for non-cash items, etc.</i>	28	-12
	<u>-</u>	<u>-</u>
Kassaflöde från den löpande verksamheten före förändringar av rörelsekapital Cash flow from operating activities before working capital changes	-	-
Förändringar i rörelsekapital <i>Cash flow from working capital changes</i>		
Ökning(+)/Minskning(-) av rörelseskulder <i>Increase(-)/Decrease(+) of current liabilities</i>	-	-
	<u>-</u>	<u>-</u>
Kassaflöde från den löpande verksamheten Cash flow from operating activities	-	-
Investeringsverksamheten Investing activities		
Kassaflöde från investeringsverksamheten <i>Cash flow from investing activities</i>	-	-
Finansieringsverksamheten Financing activities		
Kassaflöde från finansieringsverksamheten <i>Cash flow from financing activities</i>	-	-
Årets kassaflöde Cash flow for the year	-	-
Likvida medel vid årets början <i>Cash and cash equivalents at the beginning of the year</i>	233	221
Kursdifferens i likvida medel <i>Exchange rate differences in cash and cash equivalents</i>	20	12
Likvida medel vid årets slut	27	233
Cash and cash equivalents at the end of the year	<u>253</u>	<u>233</u>

2023061406917

Noter - Notes

Belopp i kSEK - Amount in kSEK om inget annat anges

Not 1 Redovisningsprinciper - Accounting principles

Årsredovisningen har upprättats i enlighet med årsredovisningslagen och Bokföringsnämndens allmänna råd BFNAR 2012:1 Årsredovisning och koncernredovisning (K3).

Moderbolaget tillämpar samma redovisningsprinciper som koncernen utom i de fall som anges nedan under avsnittet "Redovisningsprinciper i moderföretaget".

Tillgångar, avsättningar och skulder har värderats till anskaffningsvärden om inget annat anges nedan.

The Annual Report has been prepared in accordance with the Annual Accounts Act and the Swedish Accounting Standards Board's generally accepted accounting principles BFNAR 2012:1 Annual Report and consolidated accounts (K3).

The parent company applies the same accounting principles as the group, except in cases specified below under the section "Accounting principles of the parent company".

Assets, provisions and liabilities have been valued according to cost of acquisition unless otherwise is stated below.

Materiella anläggningstillgångar - Property, plant and equipment

Materiella anläggningstillgångar redovisas till anskaffningsvärde minskat med ackumulerade avskrivningar och nedskrivningar. I anskaffningsvärdet ingår förutom inköpspriset även utgifter som är direkt hänförliga till förvärvet.

Property, plant and equipment are accounted for according to acquisition cost less accumulated depreciations and impairments. The acquisition value includes, besides the purchase price, other expenditures directly attributable to the acquisition.

Avskrivningar - Depreciations

Avskrivning sker linjärt över tillgångens beräknade nyttjandeperiod eftersom det återspeglar den förväntade förbrukningen av tillgångens framtida ekonomiska fördelar. Avskrivningen redovisas som kostnad i resultaträkningen.

Depreciations are done linearly over the asset's estimated useful life, since it reflects the expected usage of the asset's future economic benefits. The depreciation is recognised as an expense in the income statement.

Byggnader - Buildings	5-10 %
Maskiner och andra tekniska anläggningar - Plant and machinery	10-20 %
Inventarier, verktyg och installationer - Equipment, tools, fixtures and fittings	10-30 %

Nedskrivningar - materiella och immateriella anläggningstillgångar samt andelar i koncernföretag Impairments - Property, plant, equipment and intangible assets and shares in group companies

Vid varje balansdag bedöms om det finns någon indikation på att en tillgångs värde är lägre än dess redovisade värde. Om en sådan indikation finns, beräknas tillgångens återvinningsvärde.

Återvinningsvärdet är det högsta av verkligt värde med avdrag för försäljningskostnader och nyttjandevärde.

Vid beräkning av nyttjandevärdet beräknas nuvärdet av de framtida kassaflöden som tillgången väntas ge upphov till i den löpande verksamheten samt när den avyttras eller utträngas.

Den diskonteringsränta som används är före skatt och återspeglar marknadsmässiga bedömningar av pengars tidsvärde och de risker som avser tillgången. En tidigare nedskrivning återförs endast om de skäl som låg till grund för beräkningen av återvinningsvärdet vid den senaste nedskrivningen har förändrats.

At every closing date, an indication if the asset's value is lower than the carrying value is assessed. If an indication exists, the recoverable amount of the asset is calculated.

The recoverable amount is the highest of the fair value less cost of disposal and the value in use. At the calculation of the value in use, future expected cash flows that the asset is expected to give rise to in the ongoing operations and when it is disposed.

The discount rate used is before tax and reflects the marketable assessment of money's time value and the risks attributable to the asset. An earlier impairment is only reversed if the reasons underlying the calculation of the recoverable amount at the latest impairment have changed.

Yy R

ETI Investments AB

Org nr 556751-3774

Leasing - Lease-charges

Samtliga leasingavtal, oavsett om de är finansiella eller operationella redovisas som operationella leasingavtal.

All leasing agreements, whether financial or operational, are reported as operational leasing contracts.

Utländsk valuta - Foreign currencies

Fordringar och skulder i utländsk valuta värderas enligt balansdagens kurs. Vinster och förluster på fordringar och skulder av rörelsekaraktär nettoredovisas bland övriga rörelseintäkter alternativt övriga rörelsekostnader. Vinster och förluster på fordringar och skulder av finansiell karaktär nettoredovisas bland ränteintäkter alternativt räntekostnader.

Receivables and liabilities in foreign currency are valued at closing day rate. Exchange gains and losses on operating receivables and liabilities are recorded at net value as 'Other operating income' or 'Other operating expenses'. Profit and losses on receivables and liabilities relating to financial receivables and liabilities are accounted for net under 'Interest income' or 'Interest expenses'.

Varulager - Inventory

Varulagret är upptaget till det lägsta av anskaffningsvärdet och nettoförsäljningsvärdet. Därvid har inkuransrisk beaktats. Anskaffningsvärdet beräknas enligt först in- först ut- principen. I anskaffningsvärdet ingår, förutom utgifter för inköp, även utgifter för att bringa varorna till deras aktuella plats och skick. I egentillverkade halv- och helfabrikat består anskaffningsvärdet av direkta tillverkningskostnader och de indirekta kostnader som utgör mer än en oväsentlig del av den sammanlagda utgiften för tillverkningen.

Vid värdering har hänsyn tagits till normalt kapacitetsutnyttjande bedömd utifrån budgeterade volymer.

The inventory is recognised according to the lowest of the acquisition value and net realisable value. Thereby risks of obsolescence have been considered. The acquisition value are estimated according to first in- first out- principle. The acquisition value consists of, except expenditures for purchases, expenditures for bringing the goods to their current location and condition.

In own semi-manufactured and finished goods, the acquisition value consists of direct costs of production and the indirect costs that amounts to more than an insignificant part of the total expenditures for the production. At the valuation, considerations have been taken into account regarding a normal capacity utilisation assessed from budgeted volumes.

Finansiella tillgångar och skulder - Financial assets and liabilities

Finansiella tillgångar och skulder redovisas i enlighet med kapitel 11 (Finansiella instrument värderade utifrån anskaffningsvärdet) i BFNAR 2012:1.

Finansiella tillgångar värderas vid första redovisningstillfället till anskaffningsvärde, inklusive eventuella transaktionsutgifter som är direkt hänförliga till förvärvet av tillgången.

Financial assets and liabilities are accounted for in accordance with chapter 11 (Financial instruments valued according to acquisition cost) in BFNAR 2012:1

Financial assets are at the first recognition date valued according to their acquisition cost, including possible transaction expenditures that are directly attributable to the acquisition of the asset.

Ersättningar till anställda - Remuneration to employees

Avgiftsbestämda planer - *Defined contribution plans*

Avgifterna för avgiftsbestämda planer redovisas som kostnad. Obetalda avgifter redovisas som skuld. Planer för vilka pensionspremier betalas redovisas som avgiftsbestämda vilket innebär att avgifterna kostnadsförs i resultaträkningen.

The fees for defined contribution plans are recognised as expenses. Unpaid fees are accounted for as a liability.

Plans for which pension premiums are paid are accounted for as defined contribution plans, which implies that the fees are expensed in the income statement.

ETI Investments AB

Org nr 556751-3774

Skatt - Tax

Redovisade inkomstskatter innefattar skatt som skall betalas eller erhållas avseende aktuellt år samt justeringar avseende tidigare års aktuella skatt. Värdering av samtliga skatteskulder/-fordringar sker till nominella belopp och görs enligt de skatteregler och skattesatser som är beslutade eller som är aviserade och med stor sannolikhet kommer att fastställas.

Uppskjuten skatt beräknas enligt balansräkningsmetoden på alla temporära skillnader som uppkommer mellan redovisade och skattemässiga värden på tillgångar och skulder.

Uppskjuten skattefodran redovisas för avdragsgilla temporära skillnader och för möjligheten att i framtiden använda skattemässiga underskottsavdrag. Värderingen baseras på hur det redovisade värdet för motsvarande tillgång eller skuld förväntas återvinnas respektive regleras. Beloppen baseras på de skattesatser och skatteregler som är beslutade för balansdagen och har inte nuvärdesberäknas.

Bolaget har sedan tidigare år samt efter årets resultat ett skattemässigt underskottsavdrag. Styrelsen har beslutat att inte redovisa någon uppskjuten skattefodran hänförlig underskottsavdraget då det föreligger en betydande osäkerhet om och när i tiden underskottsavdraget kan komma att utnyttjas.

Reported income tax consists of tax to be paid or received concerning current year and adjustments concerning earlier year's current taxes. All income tax liabilities/receivables are valued at the nominal value according to the tax regulations and tax rates that have been decided or that have been announced and are likely to be adopted.

Deferred taxes are calculated in accordance with the balance sheet method on all temporary differences arising between reported and fiscal values on assets and liabilities.

Deferred tax assets are reported for deductible temporary differences and for the possibility of using tax loss carryforwards in the future. The valuation is based on how the carrying amount of the corresponding asset or liability is expected to be recovered and settled, respectively. The amounts are based on the tax rates and tax rules that have been decided for the balance sheet date and have not been calculated at present value.

The company has had a tax loss deduction since previous years and after the result for the year. The Board has decided not to report any deferred tax assets attributable to the loss carryforward as there is significant uncertainty as to when and when in time the loss carryforward may be utilized.

Avsättningar - Provisions

Miljödomstolen har medgivit dotterbolaget Vargön Alloys AB avsteg från kraven bottentätning och geologisk barriär i förordningen (SFS 2001:512) om deponering av avfall. Arbetet med att uppfylla Miljödomstolens krav inleddes i maj 2008 och avslutades under sommaren 2012. Länsstyrelsen har godkänt vidtagna åtgärder. Vid första redovisningstillfället värderas avsättningar till den bästa uppskattningen av det belopp som kommer att krävas för att reglera förpliktelsen på balansdagen. Avsättningarna omprövas varje balansdag.

The environmental-court has given the subsidiary Vargön Alloys AB permission to deviate from the environmental and geological requirements in the Swedish regulation (SFS 2001:512) of waste treatment. The company started the work to fulfil the demands from the environmental court in May 2008 and the work was finished during the summer 2012. The County Administrative Board of Västra Götaland has approved the actions taken on the landfill.

At the first reporting date, the provision is valued according to the best estimation the amount that will be required to settle the obligation on the balance sheet date. The provision is reviewed every balance sheet date.

Intäkter - Revenues

Försäljning av varor redovisas vid leverans av produkter till kunden, i enlighet med försäljningsvillkoren. Försäljningen redovisas netto efter moms och rabatter.

Sales of goods are reported at the time of delivery to the customer, in accordance with the sales terms. Sale is report net after VAT and rebates.

ETI Investments AB

Org nr 556751-3774

Koncernredovisning - Consolidated accounts

Koncernredovisningen har upprättats i enlighet med Redovisningsrådets rekommendation RR 1:00. Detta innebär att förvärvade dotterbolags tillgångar och skulder redovisas till marknadsvärde enligt en upprättad förvärvsanalys. Överstiger anskaffningsvärdet för aktier i dotterbolag det beräknade marknadsvärdet av koncernens nettotillgångar enligt förvärvsanalysen, redovisas skillnaden som goodwill. Avskrivning på goodwill baseras på den beräknade ekonomiska livslängden.

Koncernredovisningen omfattar, förutom moderbolaget, samtliga bolag i vilka moderbolaget direkt eller indirekt innehar mer än 50 procent av röstetalet eller på annat sätt har kontroll enligt ÅRL 1:4.

The consolidated accounts have been prepared in accordance with the recommendations from The Swedish Financial Accounting Standards Council, RR 1:00. This means that the acquired subsidiary's assets and liabilities are recorded at market value according to an acquisition analysis. Above the cost of shares in subsidiaries, the estimated market value of the company's net assets under acquisition analysis, the difference is reported as goodwill. Amortization of goodwill is based on the projected economic life. The consolidated financial statements include, in addition to the parent company, all companies in which the parent company directly or indirectly holds more than 50 percent of the voting rights or otherwise has control under ÅRL 1:4.

Redovisningsprinciper i moderbolaget - Accounting principles in the parent company

Redovisningsprinciperna i moderbolaget överensstämmer med de ovan angivna redovisningsprinciperna i koncernredovisningen utom i nedanstående fall.

The accounting principles in the parent company are in accordance with the stated accounting principles for the group company above, except for the following.

Leasing - Lease-charges

Finansiella leasingavtal redovisas som operationella leasingavtal i moderbolaget.

Financial leasing agreements are reported as operational leasing contracts in the parent company.

Not 2 Nettoomsättning per rörelsegren och geografisk marknad
Net sales by business and geographic segments

	2022	2021
Koncernen - Group		
<i>Nettoomsättning per rörelsegren - Net sales by buissness segments</i>		
Legeringar - Alloys	3 261 844	2 258 900
Hetvatten - Hot water	45 457	30 770
Övriga intäkter - Other income	44 004	36
	<u>3 351 305</u>	<u>2 289 706</u>
<i>Nettoomsättning per geografisk marknad</i>		
<i>Net sales by geographic segments</i>		
Sverige - Sweden	845 445	684 439
EU - European union	1 714 779	1 073 466
Export övrig - Export other	791 081	531 801
	<u>3 351 305</u>	<u>2 289 706</u>

2023061406919

Not 3	Övriga rörelseintäkter - Other operating income	2022	2021
<i>Koncernen - Group</i>			
	Kursvinster på fordringar/skulder av rörelsekaraktär - <i>Exchange gains on operating receivables/liabilities</i>	201 109	61 944
	Övrigt - <i>Other</i>	2 694	6 073
		<u>203 803</u>	<u>68 017</u>

Not 4 **Anställda, personalkostnader och arvoden till styrelse och revisorer**
Employees, personnel costs and remunerations to Board of Directors and auditors

Medelantalet anställda	2022	<i>whereof</i> men	2021	<i>whereof</i> men
Average number of employees				
<i>Moderbolaget - Parent company</i>				
Sverige - <i>Sweden</i>	-	0%	-	0%
Totalt moderbolaget - <i>Total parent company</i>	-	0%	-	0%
<i>Dotterbolag - Subsidiary</i>				
Sverige - <i>Sweden</i>	218	92%	194	90%
Totalt i dotterbolag - <i>Total in subsidiaries</i>	218	92%	194	90%
Koncernen totalt - <i>Total group</i>	218	92%	194	90%

Redovisning av könsfördelning i företagsledning
Disclosure of gender distribution in the company's management

	2022-12-31	2021-12-31
	<i>Andel kvinnor</i>	<i>Andel kvinnor</i>
<i>Moderbolaget - Parent company</i>		
Styrelsen - <i>Board of Directors</i>	0%	0%
Övriga ledande befattningshavare - <i>Other senior management</i>	0%	0%
<i>Koncernen totalt - Total group</i>		
Styrelsen - <i>Board of Directors</i>	0%	0%
Övriga ledande befattningshavare - <i>Other senior management</i>	43%	43%

ETI Investments AB

Org nr 556751-3774

Löner och andra ersättningar samt sociala kostnader, inklusive pensionskostnader
Salaries, other remunerations and social security expenses, including pension expenses

	2022		2021	
	Löner och ersättningar	Sociala kostnader	Löner och ersättningar	Sociala kostnader
Moderbolaget - Parent company (varav pensionskostnad) - (of that pension expenses)	— 1)	— (-)	— 1)	— (-)
Dotterföretag - Subsidiary (varav pensionskostnad) - (of that pension expenses)	99 112	40 634 (8 850)	87 207	35 875 (7 682)
Koncernen totalt - Total group (varav pensionskostnad) - (of that pension expenses)	99 112 2)	40 634 (8 850)	87 207 2)	35 875 (7 682)

2) Av koncernens pensionskostnader avser 557 tkr (f.å. 632 tkr) bolagets ledning avseende 2 (2) personer.

Löner och andra ersättningar fördelade mellan styrelseledamöter m.fl. och övriga anställda
Salaries and other remunerations divided between board members et al. and other employees

	2022		2021	
	Styrelse och VD	Övriga anställda	Board of Directors and Managing Director	Other employees
Moderbolaget - Parent company (varav tantiem o.d. - of that bonuses)	— (-)	—	— (-)	—
Dotterföretag - Subsidiary (varav tantiem o.d. - of that bonuses)	2 963 (628)	96 149	2 713 (441)	84 494
Koncernen totalt - Total group (varav tantiem o.d. - of that bonuses)	2 963 (628)	96 149	2 713 (441)	84 494

Avgångsvederlag - Severance pay

Med verkställande direktören finns ett avtal om tre månaders uppsägningstid som är ömsesidigt. Vid uppsägning från bolagets sida utgår ett avgångsvederlag om nio månadslöner.

The Executive Director has an agreement of three months notice which is reciprocal. Upon termination by the company a severance payment of nine months' salary will be issued.

Arvode och kostnadsersättning till revisorer - Audit fees and expenses

	2022	2021
Koncernen - Group		
KPMG AB		
Revisionsuppdrag - Audit services	618	555
Andra uppdrag - Other services	14	—
	632	555

2023061406920

ETI Investments AB

Org nr 556751-3774

Not 5 Avskrivningar av materiella och immateriella anläggningstillgångar
Depreciation and amortisation of property, plant and equipment and intangible assets

	2022	2021
Koncernen - Group		
<i>Avskrivningar enligt plan fördelade per tillgång</i> <i>Depreciation according to plan divided by asset</i>		
Byggnader och mark - <i>Land and buildings</i>	-1 237	-992
Maskiner och andra tekniska anläggningar - <i>Plant and machinery</i>	-16 443	-13 154
Inventarier, verktyg och installationer - <i>Equipment, tools, fixtures and fittings</i>	-1 559	-1 713
	<u>-19 239</u>	<u>-15 859</u>
<i>Avskrivningar enligt plan fördelade per funktion</i> <i>Depreciation according to plan divided by function</i>		
Kostnad för sålda varor - <i>Cost of goods sold</i>	-19 154	-15 812
Administrationskostnader - <i>Administrative expenses</i>	-85	-47

Not 6 Övriga rörelsekostnader - Other operating expenses

	2022	2021
<i>Koncernen</i>		
Kursförluster på fordringar/skulder av rörelsekaraktär	-	-
Övrigt	-	-
	<u>-</u>	<u>-</u>

Not 7 Operationell leasing - Operating lease

Leasingavtal där bolaget är leasetagare Lease contracts where the Company is the lessee		
<i>Koncernen - Group</i>		
	2022-12-31	2021-12-31
<i>Framtida minimileaseavgifter avseende icke uppsägningsbara operationella leasingavtal</i> <i>Future minimum lease payments regarding non-cancellable operating lease contracts</i>		
Inom ett år - <i>Within one year</i>	4 619	4 518
Mellan ett och fem år - <i>Between one and five years</i>	15 178	17 055
Senare än fem år - <i>Later than five years</i>	-	-
	<u>19 797</u>	<u>21 573</u>
	<u>2022</u>	<u>2021</u>
Räkenskapsårets kostnadsförda leasingavgifter <i>The financial year's recognised lease expenses</i>	5 471	4 582

I koncernredovisningen hanteras dessa leasingavtal som finansiella leasingavtal.

Not 8 Ränteintäkter och liknande resultatposter - Interest income and similar profit/loss items

	2022	2021
<i>Koncernen - Group</i>		
Ränteintäkter, övriga - <i>Interest income, other</i>	15 074	318
Finansiell kursdifferenser - <i>Financial exchange rate differences</i>	20	-
	<u>15 094</u>	<u>318</u>
<i>Moderbolaget - Parent company</i>		
Ränteintäkter, övriga - <i>Interest income, other</i>	1	12
Finansiell kursdifferenser - <i>Financial exchange rate differences</i>	20	-
	<u>20</u>	<u>12</u>

ETI Investments AB

Org nr 556751-3774

2023061406921

Not 9 Räntekostnader och liknande resultatposter
Interest expense and similar profit/loss items

	2022	2021
<i>Koncernen - Group</i>		
Räntekostnader, övriga - <i>Interest expense, other</i>	-392	-350
Finansiell kursdifferenser - <i>Financial exchange rate differences</i>	-	-
Övrigt - <i>Other</i>	-	-142
	-392	-492
<i>Moderbolaget - Parent company</i>		
Räntekostnader, övriga - <i>Interest expense, other</i>	-	-
Finansiell kursdifferenser - <i>Financial exchange rate differences</i>	-	-
Övrigt - <i>Other</i>	-	-
	-	-

Not 10 Skatt på årets resultat - Tax on profit for the year

	2022	2021
<i>Koncernen - Group</i>		
Aktuell skattekostnad [/skatteintäkt] - <i>Current tax expense [/tax revenue]</i>	-255 820	-56 116
Uppskjuten skatt - <i>Deferred tax</i>	-90 443	-22 671
	-346 263	-78 787

	2022	2021
<i>Moderbolaget - Parent company</i>		
Aktuell skattekostnad [/skatteintäkt] - <i>Current tax expense [/tax revenue]</i>	-3	-18
Uppskjuten skatt - <i>Deferred tax</i>	-1	-
	-4	-18

Avstämning av effektiv skatt - Reconciliation of effective tax rate

	2022		2021	
	<i>Procent</i>	<i>Belopp</i>	<i>Procent</i>	<i>Belopp</i>
<i>Koncernen - Group</i>				
Resultat före skatt - <i>Profit/loss before tax</i>		1 677 907		627 791
Skatt enligt gällande skattesats för moderbolaget - <i>Tax according to current tax rate for the parent company</i>	20,6%	-345 649	20,6%	-129 325
Andra icke-avdragsgilla kostnader - <i>Other non-deductible expenses</i>	0,0%	-219	0,0%	-116
Ej skattepliktiga intäkter - <i>Non taxable income</i>	0,0%	92	0,0%	-
Ökning av underskottsavdrag utan motsvarande aktivering av uppskjuten skatt - <i>Increase of loss carry-forward without</i> <i>corresponding recognised deferred tax</i>	0,0%	-	0,0%	-
Utnyttjande av tidigare ej aktiverade underskottsavdrag - <i>Use of earlier not recognised loss carry-forward</i>	0,0%	-	-7,6%	47 894
Skattereduktion inventarier - <i>Tax reduction of inventory</i>	0,0%	-	-0,4%	2 236
Schablonintäkt/uppräkningsperiodiseringsfonder - Standard revenue/ tax allocation reserve	0,0%	-8	0,0%	-13
Uppbokning av tidigare ej redovisade temporära skillnader - <i>Records of non-accounted temporary differences</i>	0,0%	-479	-0,1%	537
Redovisad effektiv skatt - <i>Reported effective tax</i>	20,6%	-346 263	12,5%	-78 787

	2022		2021	
	Procent	Belopp	Procent	Belopp
<i>Moderbolaget - Parent company</i>				
Resultat före skatt - <i>Profit/loss before tax</i>		15		7 312
Skatt enligt gällande skattesats för moderbolaget - <i>Tax according to current tax rate for the parent company</i>	20,6%	-3	20,6%	-1 506
Ökning av underskottsavdrag utan motsvarande aktivering av uppskjuten skatt - <i>Increase of loss carry-forward without corresponding recognised deferred tax</i>	0,0%		0,0%	
Utnyttjande av tidigare ej aktiverade underskottsavdrag - <i>Use of earlier not recognised loss carry-forward</i>	0,0%		-20,4%	1 488
Redovisad effektiv skatt - <i>Reported effective tax</i>	20,6%	-3	0,2%	-18

Not 11 Byggnader och mark - Land and buildings

	2022-12-31	2021-12-31
<i>Koncernen - Group</i>		
<i>Ackumulerade anskaffningsvärden - Accumulated acquisitions cost</i>		
Vid årets början - <i>Opening values</i>	62 659	52 754
Årets aktiveringar - <i>Capitalized, current year</i>	10 000	9 905
Vid årets slut - <i>At the end of the year</i>	72 659	62 659
<i>Ackumulerade avskrivningar - Accumulated amortisation</i>		
Vid årets början - <i>Opening values</i>	-46 169	-45 177
Årets avskrivning - <i>Amortisation during the year</i>	-1 237	-992
Vid årets slut - <i>At the end of the year</i>	-47 406	-46 169
Redovisat värde vid årets slut	25 253	16 490
Carrying amount at the end of the year		
Varav mark - There of land	2022-12-31	2021-12-31
<i>Koncernen - Group</i>		
<i>Ackumulerade anskaffningsvärden - Accumulated acquisitions cost</i>	360	360
Redovisat värde vid årets slut - <i>Carrying amount at year's end</i>	360	360

ETI Investments AB

Org nr 556751-3774

2023061406922

Not 12	Maskiner och andra tekniska anläggningar - Plant and machinery	
	2022-12-31	2021-12-31
<i>Koncernen - Group</i>		
<i>Ackumulerade anskaffningsvärden - Accumulated acquisitions cost</i>		
Vid årets början - <i>Opening values</i>	496 817	426 477
Årets aktiveringar - <i>Capitalized, current year</i>	11 640	70 968
Avyttringar och utrangeringar - <i>Disposals</i>	-10 111	-628
Vid årets slut - <i>At the end of the year</i>	<u>498 346</u>	<u>496 817</u>
<i>Ackumulerade avskrivningar - Accumulated amortisation</i>		
Vid årets början - <i>Opening values</i>	-385 750	-373 224
Återförda avskrivningar på avyttringar och utrangeringar - <i>Reversed amortisation on disposals</i>	8 882	628
Årets avskrivning - <i>Amortisation during the year</i>	-16 443	-13 154
Vid årets slut - <i>At the end of the year</i>	<u>-393 311</u>	<u>-385 750</u>
Redovisat värde vid årets slut	<u>105 035</u>	<u>111 067</u>
Carrying amount at the end of the year		
Leasing		
<i>Koncernen - Group</i>		
	<u>2022-12-31</u>	<u>2021-12-31</u>
Maskiner som innehas under finansiella leasingavtal ingår med ett redovisat värde om	19 857	21 346
<i>Machinery held under financial lease contracts are included with a carrying amount of</i>		

Under övriga kort- respektive långfristiga skulder i koncernen redovisas nuvärdet av framtida betalningar avseende skuldförda finansiella leasingförpliktelser.

Under other current and non-current liabilities the present values of future payments regarding financial lease obligations that are entered as liabilities are recorded.

ETI Investments AB

Org nr 556751-3774

Not 13 Inventarier, verktyg och installationer - Equipment, tools, fixtures and fittings

	2022-12-31	2021-12-31
<i>Koncernen - Group</i>		
<i>Ackumulerade anskaffningsvärden - Accumulated acquisitions cost</i>		
Vid årets början - <i>Opening values</i>	21 327	21 093
Årets aktiveringar - <i>Capitalized, current year</i>	-	234
Avyttringar och utrangeringar - <i>Disposals</i>	-114	-
Vid årets slut - <i>At the end of the year</i>	21 213	21 327
<i>Ackumulerade avskrivningar - Accumulated amortisation</i>		
Vid årets början - <i>Opening values</i>	-18 203	-16 493
Återförda avskrivningar på avyttringar och utrangeringar - <i>Reversed amortisation on disposals</i>	104	-
Årets avskrivning - <i>Amortisation during the year</i>	-1 597	-1 713
Vid årets slut - <i>At the end of the year</i>	-19 696	-18 206
Redovisat värde vid årets slut	1 517	3 121
Carrying amount at the end of the year		

**Not 14 Pågående nyanläggningar och förskott avseende materiella anläggningstillgångar
Construction in progress and advance payments for property, plant and equipment**

	2022-12-31	2021-12-31
<i>Koncernen - Group</i>		
Vid årets början - <i>Opening values</i>	2 129	28 361
Årets aktiveringar - <i>Capitalized, current year</i>	-2 111	-28 344
Investeringar - <i>Investments</i>	1 030	2 112
Redovisat värde vid årets slut - Carrying amount at year's end	1 048	2 129

Not 15 Andelar i koncernföretag - Participation in group companies

	2022-12-31	2021-12-31
<i>Ackumulerade anskaffningsvärden - Accumulated acquisitions cost</i>		
Vid årets början - <i>Opening values</i>	136 603	136 603
Vid årets slut - <i>At the end of the year</i>	136 603	136 603
Redovisat värde vid årets slut - Carrying amount at year's end	136 603	136 603

**Spec av moderbolagets och koncernens innehav av andelar i koncernföretag
Specification of the Company's participation in group companies**

<i>Dotterbolag / Subsidiary</i>	<i>Antal andelar No. of shares</i>	<i>Andel i % Capital %</i>	<u>2022-12-31</u>	<u>2021-12-31</u>
			<i>Värde Value</i>	<i>Värde Value</i>
Vargön Alloys AB, 556017-2925, Vargön AB Carl Lundvall, 556029-3309, Göteborg	400 000	100,0	136 603	136 603
			136 603	136 603

ETI Investments AB

Org nr 556751-3774

Not 16 Uppskjuten skatt - Deferred taxes

Koncernen - Group	Redovisat värde Carrying amount	2022-12-31	
		Skattemässigt värde Tax base	Temporär skillnad Temporary difference
Väsentliga temporära skillnader Significant temporary differences			
Finansiell leasing anläggningstillgångar - Finance lease fixed assets	19 857	19 797	60
	<u>19 857</u>	<u>19 797</u>	<u>60</u>

Koncernen - Group	2022-12-31		Netto Net
	Uppskjuten skattefordran Deferred tax assets	Uppskjuten skatteskuld Deferred tax liability	
Väsentliga temporära skillnader - Significant temporary differences			
Finansiell leasing anläggningstillgångar - Finance lease fixed assets	-	12	-12
Övriga temporära skillnader - Other temporary differences	50	133 771	-133 721
Skattemässigt underskottsavdrag - Taxable loss carry-forward	-	-	-
Andra outnyttjade skatteavdrag - Other unused tax deductions	-	-	-
Uppskjuten skattefordran/skuld - Deferred tax asset/liability	<u>50</u>	<u>133 783</u>	<u>-133 733</u>
Kvittning - Offset	<u>-50</u>	<u>-50</u>	<u>-</u>
Uppskjuten skattefordran/skuld (netto) - Deferred tax asset/liability (net)	-	133 733	-133 733

Koncernen - Group	2021-12-31		Temporär skillnad Temporary difference
	Redovisat värde Carrying amount	Skattemässigt värde Tax base	
Väsentliga temporära skillnader			
Finansiell leasing anläggningstillgångar - Finance lease fixed assets	21 346	21 573	-227
	<u>21 346</u>	<u>21 573</u>	<u>-227</u>

Koncernen - Group	2021-12-31		Netto Net
	Uppskjuten skattefordran Deferred tax assets	Uppskjuten skatteskuld Deferred tax liability	
Väsentliga temporära skillnader Significant temporary differences			
Finansiell leasing anläggningstillgångar - Finance lease fixed assets	47	-	47
Övriga temporära skillnader - Other temporary differences	2 747	26 083	-23 336
Skattemässigt underskottsavdrag - Taxable loss carry-forward	-	-	-
Uppskjuten skattefordran/skuld - Deferred tax asset/liability	<u>2 794</u>	<u>26 083</u>	<u>-23 289</u>
Kvittning - Offset	<u>-2 794</u>	<u>-2 794</u>	<u>-</u>
Uppskjuten skattefordran/skuld (netto) - Deferred tax asset/liability (net)	-	23 289	-23 289

2023061406923

Not 17 Andra långfristiga fordringar - Other long-term receivables

	2022-12-31	2021-12-31
<i>Koncernen - Group</i>		
<i>Ackumulerade anskaffningsvärden - Accumulated acquisition cost</i>		
Vid årets början - <i>Opening values</i>	-	2 035
Tillkommande fordringar - <i>Additional</i>	-	-
Reglerade fordringar - <i>Settled receivables</i>	-	-2 035
Vid årets slut - <i>At the end of the year</i>	-	-
Redovisat värde vid årets slut -	-	-
Carrying amount at the end of the year	-	-

Not 18 Förutbetalda kostnader och upplupna intäkter - Prepaid expenses and accrued income

	2022-12-31	2021-12-31
<i>Koncernen - Group</i>		
Förutbetald leasing - <i>Prepaid leasing costs</i>	1 662	2 294
Upplupen ränta - <i>Accrued interest</i>	2 267	6
Upplupen intäkt - <i>Accrued revenue</i>	7 052	52 871
Övriga poster - <i>Other costs</i>	14 728	9 072
	<u>25 709</u>	<u>64 243</u>

**Not 19 Förslag till disposition av bolagets vinst.
Proposed allocation of the company's profit**

Styrelsen föreslår att fritt eget kapital, kronor 116 153 236, disponeras enligt följande:

The Board of Directors propose that the non-restricted equity, SEK 116 153 236, is allocated as shown below:

Balanseras i ny räkning - <i>Profit/loss brought forward</i>	<u>116 153</u>
Total KSEK	<u>116 153</u>

Not 20 Antal aktier och kvotvärde

	2022-12-31	2021-12-31
antal aktier	100 000	100 000
kvotvärde	1	1

Not 21 Övriga avsättningar - Other provisions

	2022-12-31	2021-12-31
<i>Koncernen - Group</i>		
Miljöåtaganden - <i>Environmental commitments</i>	12 000	12 000
	<u>12 000</u>	<u>12 000</u>
<i>Koncernen - Group</i>		
Redovisat värde vid årets början	12 000	12 000
<i>Carrying amount at the beginning of the year</i>		
Redovisat värde vid årets slut -	<u>12 000</u>	<u>12 000</u>
Carrying amount at the end of the year		

ETI Investments AB

Org nr 556751-3774

2023061406924

Not 22	Långfristiga skulder - Non-current liabilities	2022-12-31	2021-12-31
<i>Koncernen - Group</i>			
Skulder som förfaller senare än ett år från balansdagen: <i>Liabilities that mature later than one year balance sheet day</i>			
	Övriga skulder - <i>Other liabilities</i>	15 178	17 055
Skulder som förfaller senare än fem år från balansdagen: <i>Liabilities that mature later than five year balance sheet day</i>			
	Övriga skulder till kreditinstitut - <i>Other liabilities to credit institutions</i>	27 877	27 877
<i>Moderbolaget - Parent company</i>			
Skulder som förfaller senare än ett år från balansdagen <i>Liabilities that mature later than one year balance sheet day</i>			
	Övriga skulder - <i>Other liabilities</i>	-	-
Skulder som förfaller senare än fem år från balansdagen <i>Liabilities that mature later than five year balance sheet day</i>			
	Övriga skulder - <i>Other liabilities</i>	27 877	27 877
<i>Koncernen - Group</i>		<u>2022-12-31</u>	<u>2021-12-31</u>
Ställda säkerheter för övriga skulder <i>Pledged assets</i>			
	Företagsinteckningar - <i>Floating charges</i>	37 400	37 400
		<u>37 400</u>	<u>37 400</u>
<i>Moderbolaget - Parent company</i>			
	Ställda säkerheter för övriga skulder	Inga - None	Inga - None
Not 23	Upplupna kostnader och förutbetalda intäkter - Accrued expenses and deferred income	2022-12-31	2021-12-31
<i>Koncernen - Group</i>			
	Personalkostnader - <i>Personnel costs</i>	23 340	21 293
	Rabatter - <i>Rebate provisions</i>	32 396	23 960
	Övriga poster - <i>Other</i>	8 653	7 691
		<u>64 389</u>	<u>52 944</u>
Not 24	Ställda säkerheter och eventalförpliktelser - koncernen Pledged assets and contingent liabilities - group	2022-12-31	2021-12-31
Ställda säkerheter - <i>Pledged assets</i>			
	För egna skulder och avsättningar - <i>For own liabilities and</i>		
	Företagsinteckningar - <i>Chattel mortgages</i>	37 400	37 400
		<u>37 400</u>	<u>37 400</u>
Eventalförpliktelser - <i>Contingent liabilities</i>			
	Övriga eventalförpliktelser - <i>Other contingent liabilities</i>	13 795	13 795
		<u>13 795</u>	<u>13 795</u>

Bolaget har sluttäcknings- och efterbehandlingskyldighet för en deponi avseende stoft från produktionen av legeringar. En bankgaranti har ställts till Länsstyrelsen i Västra Götalands län med 12.000 kkr.

The company has final cover and post-treatment obligation for a landfill for dust from the production of alloys. A bank guarantee of SEK 12,000t was pledged to The County Administrative Board of Västra Götaland.

Not 25	Ställda säkerheter och eventualförpliktelser - moderbolaget		
	Pledged assets and contingent liabilities - parent company	2022-12-31	2021-12-31
	Ställda säkerheter - Pledged assets	Inga - None	Inga - None
	Eventualförpliktelser - Contingent liabilities	Inga - None	Inga - None

Not 26	Betalda räntor och erhållen utdelning		
		2022	2021
	<i>Koncernen - Group</i>		
	Erhållen ränta - <i>Interest received</i>	15 074	318
	Erlagd ränta - <i>Interest paid</i>	-392	-492

Not 27	Likvida medel - Liquid resources		
		2022-12-31	2021-12-31
	<i>Koncernen - Group</i>		
	Kassamedel - Cash	3	4
	Banktillgodohavanden - <i>Bank accounts</i>	560 501	253 766
		<u>560 504</u>	<u>253 770</u>
		2022-12-31	2021-12-31
	<i>Moderbolaget - Parent company</i>		
	Banktillgodohavanden - <i>Bank accounts</i>	253	233
		<u>253</u>	<u>233</u>

Not 28 **Övriga upplysningar till kassaflödesanalysen**
Other disclosures to the cash flow statement

Justeringar för poster som inte ingår i kassaflödet m m			
Adjustments for items not included in the cash flow etc.	2022	2021	
	<i>Koncernen - Group</i>		
	Avskrivningar - <i>Depreciation and amortisation</i>	19 277	15 859
	Orealiserade kursdifferenser - <i>Unrealised exchange rate differences</i>	15 546	-9 928
	Rearesultat försäljning av anläggningstillgångar	-403	-
		<u>34 420</u>	<u>5 931</u>
		2022	2021
	<i>Moderbolaget - Parent company</i>		
	Avskrivningar - <i>Depreciation and amortisation</i>	-	-
	Orealiserade kursdifferenser - <i>Unrealised exchange rate differences</i>	-20	-12
		<u>-20</u>	<u>-12</u>

Yy R

Not 29 Koncernuppgifter - Group information

Inköp och försäljning inom koncernen
Purchases and sales within the group company

Av moderbolagets totala inköp och försäljning mätt i kronor avser 0 % av inköpen och 0% av försäljningen andra företag inom hela den företagsgrupp som koncernen tillhör.

Of the parent company's total purchases and sales in SEK, 0 % of the purchases and 0 % of the sales refer to other Companies within the group that the Company belongs to.

Not 30 Nyckeltalsdefinitioner - Definitions of key ratios

Rörelsemarginal:
Operating margin: Rörelseresultat / Nettoomsättning
Operating profit/loss / Turnover

Balansomslutning:
Balance sheet total: Totala tillgångar
Total assets

Avkastning på
sysselsatt kapital:
*Return on capital
employed:* (Rörelseresultat + finansiella intäkter) / Genomsnittligt sysselsatt kapital
(Operating profit/loss + Financial income) / Average capital employed

Finansiella intäkter:
Financial income: Poster i finansnettot som är hänförliga till tillgångar (som ingår i sysselsatt kapital)
Items in the financial net that are attributable to assets (which are included in capital employed)

Sysselsatt kapital:
Capital employed: Totala tillgångar - räntefria skulder
Total assets - interest-free liabilities

Räntefria skulder:
Interest-free liabilities: Skulder som inte är räntebärande. Pensionskulder ses som räntebärande.
Liabilities that are not interest-bearing. Pension liabilities are considered as interest-bearing

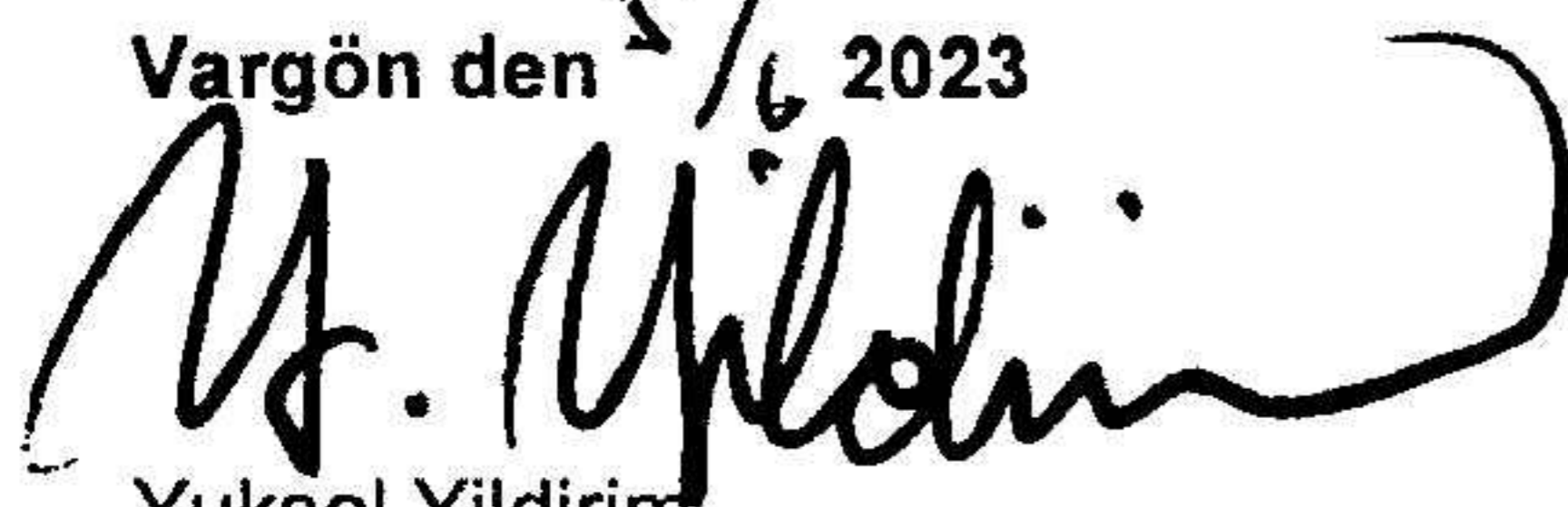
Avkastning på
eget kapital:
Return on equity: Årets resultat hänförligt till moderbolagets aktieägare / Genomsnittligt eget kapital
hänförligt till moderbolagets aktieägare
*Net profit/loss for the year attributable to the parent company's shareholders / Average equity
referring to the shareholders of the parent company*


Soliditet:
Equity ratio: Totalt eget kapital / Totala tillgångar
Total equity / Total assets




ETI Investments AB

Org nr 556751-3774

Vargön den 5/6 2023

Yuksel Yildirim
Ordförande, President


Patrick Lundin

Vår revisionsberättelse har lämnats 2023-06-07
Our audit report has been submitted 2023-06-07
KPMG AB


Tobias Lilja
Auktoriserad revisor, Authorized public accountant

Revisionsberättelse

Till bolagsstämman i ETI Investments AB, org. nr 556751-3774

Rapport om årsredovisningen och koncernredovisningen

Uttalanden

Vi har utfört en revision av årsredovisningen och koncernredovisningen för ETI Investments AB för år 2022 med undantag för hållbarhetsrapporten på sidorna 5-6.

Enligt vår uppfattning har årsredovisningen och koncernredovisningen upprättats i enlighet med årsredovisningslagen och ger en i alla väsentliga avseenden rättvisande bild av moderbolagets och koncernens finansiella ställning per den 31 december 2022 och av dessas finansiella resultat och kassaflöde för året enligt årsredovisningslagen. Våra uttalanden omfattar inte hållbarhetsrapporten på sidorna 5-6. Förvaltningsberättelsen är förenlig med årsredovisningens och koncernredovisningens övriga delar.

Vi tillstyrker därför att bolagsstämman fastställer resultaträkningen och balansräkningen för moderbolaget och för koncernen.

Grund för uttalanden

Vi har utfört revisionen enligt International Standards on Auditing (ISA) och god revisions sed i Sverige. Vårt ansvar enligt dessa standarder beskrivs närmare i avsnittet Revisorns ansvar. Vi är oberoende i förhållande till moderbolaget och koncernen enligt god revisions sed i Sverige och har i övrigt fullgjort vårt yrkesetiska ansvar enligt dessa krav.

Vi anser att de revisionsbevis vi har inhämtat är tillräckliga och ändamålsenliga som grund för våra uttalanden.

Annan information än årsredovisningen och koncernredovisningen

Det är styrelsen som har ansvaret för den andra informationen, vilken utgörs av hållbarhetsrapporten på sidorna 5-6. Vårt uttalande avseende årsredovisningen och koncernredovisningen omfattar inte denna information och vi gör inget uttalande med bestyrkande avseende denna andra information.

Vårt uttalande avseende årsredovisningen och koncernredovisningen omfattar inte denna information och vi gör inget uttalande med bestyrkande avseende denna andra information.

I samband med vår revision av årsredovisningen och koncernredovisningen är det vårt ansvar att läsa den information som identifieras ovan och överväga om informationen i väsentlig utsträckning är oförenlig med årsredovisningen och koncernredovisningen. Vid denna genomgång beaktar vi även den kunskap vi i övrigt inhämtat under revisionen samt bedömer om informationen i övrigt verkar innehålla väsentliga felaktigheter.

Om vi, baserat på det arbete som har utförts avseende denna information, drar slutsatsen att den andra informationen innehåller en väsentlig felaktighet, är vi skyldiga att rapportera detta. Vi har inget att rapportera i det avseendet.

Styrelsens ansvar

Det är styrelsen som har ansvaret för att årsredovisningen och koncernredovisningen upprättas och att de ger en rättvisande bild enligt årsredovisningslagen. Styrelsen ansvarar även för den interna kontroll som den bedömer är nödvändig för att upprätta en årsredovisning och koncernredovisning som inte innehåller några väsentliga felaktigheter, vare sig dessa beror på oegentligheter eller misstag.

Vid upprättandet av årsredovisningen och koncernredovisningen ansvarar styrelsen för bedömningen av bolagets och koncernens

förmåga att fortsätta verksamheten. Den upplyser, när så är tillämpligt, om förhållanden som kan påverka förmågan att fortsätta verksamheten och att använda antagandet om fortsatt drift. Antagandet om fortsatt drift tillämpas dock inte om styrelsen avser att likvidera bolaget, upphöra med verksamheten eller inte har något realistiskt alternativ till att göra något av detta.

Revisorns ansvar

Våra mål är att uppnå en rimlig grad av säkerhet om huruvida årsredovisningen och koncernredovisningen som helhet inte innehåller några väsentliga felaktigheter, vare sig dessa beror på oegentligheter eller misstag, och att lämna en revisionsberättelse som innehåller våra uttalanden. Rimlig säkerhet är en hög grad av säkerhet, men är ingen garanti för att en revision som utförs enligt ISA och god revisions sed i Sverige alltid kommer att upptäcka en väsentlig felaktighet om en sådan finns. Felaktigheter kan uppstå på grund av oegentligheter eller misstag och anses vara väsentliga om de enskilt eller tillsammans rimligen kan förväntas påverka de ekonomiska beslut som användare fattar med grund i årsredovisningen och koncernredovisningen.

Som del av en revision enligt ISA använder vi professionellt omdöme och har en professionellt skeptisk inställning under hela revisionen. Dessutom:

- identifierar och bedömer vi riskerna för väsentliga felaktigheter i årsredovisningen och koncernredovisningen, vare sig dessa beror på oegentligheter eller misstag, utformar och utför granskningsåtgärder bland annat utifrån dessa risker och inhämtar revisionsbevis som är tillräckliga och ändamålsenliga för att utgöra en grund för våra uttalanden. Risken för att inte upptäcka en väsentlig felaktighet till följd av oegentligheter är högre än för en väsentlig felaktighet som beror på misstag, eftersom oegentligheter kan innefatta agerande i maskopi,

förfalskning, avsiktliga utelämnanden, felaktig information eller åsidosättande av intern kontroll.

- skaffar vi oss en förståelse av den del av bolagets interna kontroll som har betydelse för vår revision för att utforma granskningsåtgärder som är lämpliga med hänsyn till omständigheterna, men inte för att uttala oss om effektiviteten i den interna kontrollen.
- utvärderar vi lämpligheten i de redovisningsprinciper som används och rimligheten i styrelsens uppskattningar i redovisningen och tillhörande upplysningar.
- drar vi en slutsats om lämpligheten i att styrelsen använder antagandet om fortsatt drift vid upprättandet av årsredovisningen och koncernredovisningen. Vi drar också en slutsats, med grund i de inhämtade revisionsbevisen, om huruvida det finns någon väsentlig osäkerhetsfaktor som avser sådana händelser eller förhållanden som kan leda till betydande tvivel om bolagets och koncernens förmåga att fortsätta verksamheten. Om vi drar slutsatsen att det finns en väsentlig osäkerhetsfaktor, måste vi i revisionsberättelsen fästa uppmärksamheten på upplysningarna i årsredovisningen och koncernredovisningen om den väsentliga osäkerhetsfaktorn eller, om sådana upplysningar är otillräckliga, modifiera uttalandet om årsredovisningen och koncernredovisningen. Våra slutsatser baseras på de revisionsbevis som inhämtas

fram till datumet för revisionsberättelsen. Dock kan framtida händelser eller förhållanden göra att ett bolag och en koncern inte längre kan fortsätta verksamheten.

- utvärderar vi den övergripande presentationen, strukturen och innehållet i årsredovisningen och koncernredovisningen, däribland upplysningarna, och om årsredovisningen och koncernredovisningen återger de underliggande transaktionerna och händelserna på ett sätt som ger en rättvisande bild.
- inhämtar vi tillräckliga och ändamålsenliga revisionsbevis avseende den finansiella informationen för enheterna eller

affärsaktiviteterna inom koncernen för att göra ett uttalande avseende koncernredovisningen. Vi ansvarar för styrning, övervakning och utförande av koncernrevisionen. Vi är ensamt ansvariga för våra uttalanden.

Vi måste informera styrelsen om bland annat revisionens planerade omfattning och inriktning samt tidpunkten för den. Vi måste också informera om betydelsefulla iakttagelser under revisionen, däribland de eventuella betydande brister i den interna kontrollen som vi identifierat.

Rapport om andra krav enligt lagar och andra författningar

Uttalanden

Utöver vår revision av årsredovisningen och koncernredovisningen har vi även utfört en revision av styrelsens förvaltning för ETI Investments AB för år 2022 samt av förslaget till dispositioner beträffande bolagets vinst eller förlust.

Vi tillstyrker att bolagsstämman disponerar vinsten enligt förslaget i förvaltningsberättelsen och beviljar styrelsens ledamöter ansvarsfrihet för räkenskapsåret.

Grund för uttalanden

Vi har utfört revisionen enligt god revisionssed i Sverige. Vårt ansvar enligt denna beskrivs närmare i avsnittet Revisorns ansvar. Vi är oberoende i förhållande till moderbolaget och koncernen enligt god revisorssed i Sverige och har i övrigt fullgjort vårt yrkesetiska ansvar enligt dessa krav.

Vi anser att de revisionsbevis vi har inhämtat är tillräckliga och ändamålsenliga som grund för våra uttalanden.

Styrelsens ansvar

Det är styrelsen som har ansvaret för förslaget till dispositioner beträffande bolagets vinst eller förlust. Vid förslag till utdelning innefattar detta bland annat en bedömning av om utdelningen är försvarlig med hänsyn till de krav som bolagets och koncernens verksamhetsart, omfattning och risker ställer på storleken av moderbolagets och koncernens egna kapital, konsolideringsbehov, likviditet och ställning i övrigt.

Styrelsen ansvarar för bolagets organisation och förvaltningen av bolagets angelägenheter. Detta innefattar bland annat att fortlöpande bedöma bolagets och koncernens ekonomiska situation och att tillse att bolagets organisation är utformad så att bokföringen, medelsförvaltningen och bolagets ekonomiska angelägenheter i övrigt kontrolleras på ett betryggande sätt.

Revisorns ansvar

Vårt mål beträffande revisionen av förvaltningen, och därmed vårt uttalande om ansvarsfrihet, är att inhämta revisionsbevis för att med en rimlig grad av säkerhet kunna bedöma om någon styrelseledamot i något väsentligt avseende:

- företagit någon åtgärd eller gjort sig skyldig till någon försummelse som kan föranleda ersättningsskyldighet mot bolaget, eller
- på något annat sätt handlat i strid med aktiebolagslagen, årsredovisningslagen eller bolagsordningen.

Vårt mål beträffande revisionen av förslaget till dispositioner av bolagets vinst eller förlust, och därmed vårt uttalande om detta, är att med rimlig grad av säkerhet bedöma om förslaget är förenligt med aktiebolagslagen.

Rimlig säkerhet är en hög grad av säkerhet, men ingen garanti för att en revision som utförs enligt god revisionssed i Sverige alltid kommer att upptäcka åtgärder eller försummelser som kan föranleda

ersättningsskyldighet mot bolaget, eller att ett förslag till dispositioner av bolagets vinst eller förlust inte är förenligt med aktiebolagslagen.

Som en del av en revision enligt god revisionssed i Sverige använder vi professionellt omdöme och har en professionellt skeptisk inställning under hela revisionen. Granskningen av förvaltningen och förslaget till dispositioner av bolagets vinst eller förlust grundar sig främst på revisionen av räkenskaperna. Vilka tillkommande granskningsåtgärder som utförs baseras på vår professionella bedömning med utgångspunkt i risk och väsentlighet. Det innebär att vi fokuserar granskningen på sådana åtgärder, områden och förhållanden som är väsentliga för verksamheten och där avsteg och överträdelser skulle ha särskild betydelse för bolagets situation. Vi går igenom och prövar fattade beslut, beslutsunderlag, vidtagna åtgärder och andra förhållanden som är relevanta för vårt uttalande om ansvarsfrihet. Som underlag för vårt uttalande om styrelsens förslag till dispositioner beträffande bolagets vinst eller förlust har vi granskat om förslaget är förenligt med aktiebolagslagen.

Revisorns yttrande avseende den lagstadgade hållbarhetsrapporten

Det är styrelsen som har ansvaret för hållbarhetsrapporten på sidorna 5-6 och för att den är upprättad i enlighet med årsredovisningslagen.

Vår granskning har skett enligt FAR:s rekommendation RevR 12 Revisorns yttrande om den lagstadgade hållbarhetsrapporten. Detta innebär att vår granskning av hållbarhetsrapporten har en annan inriktning och en väsentligt mindre omfattning jämfört med den inriktning och omfattning som en revision enligt International Standards on Auditing och god revisionssed i Sverige har. Vi anser att denna granskning ger oss tillräcklig grund för vårt uttalande.

En hållbarhetsrapport har upprättats.

Karlstad den 7 juni 2023

KPMG AB



Tobias Lilja

Auktoriserad revisor