

# ÅRSREDOVISNING

för

## Grätten Restaurang AB

Org.nr. 559139-2062

Styrelsen får härmed avlämna årsredovisning för räkenskapsåret 2022-01-01 - 2022-12-31

Innehåll	Sida
- förvaltningsberättelse	2
- resultaträkning	3
- balansräkning	4
- noter	6
- underskrifter	7

Undertecknad styrelseledamot i Grätten Restaurang AB intygar härmed, dels att denna kopia av årsredovisningen överensstämmer med originalet, dels att resultat- och balansräkning fastställts på årsstämma den . 10/6-23  
Stämman beslöt tillika godkänna styrelsens förslag till vinstdisposition.

Stockholm 10/6-23

-----  
Evelina Nilsson

CB

# Grätten Restaurang AB

Org.nr. 559139-2062

## FÖRVALTNINGSBERÄTTELSE

Årsredovisningen är upprättad i svenska kronor, SEK.

### Verksamheten

#### Verksamhetens art och inriktning

Föremålet för bolagets verksamhet är att bedriva restaurangverksamhet och därmed förenlig verksamhet.

#### Säte

Företagets säte är Stockholm.

#### Viktiga förändringar i verksamheten

Bolaget har sålt hela verksamheten där restaurangen lämnats över 4 januari 2022.

#### Koncernförhållande

Företaget är helägt dotterföretag till Tabberaset Admin AB i Stockholm, org.nr 559139-2005.

Moderbolag för koncernen är Grätten AB med org nr 559135-6638.

### Flerårsöversikt\*

	2022	2021	2020	2019	2017/2018
Nettoomsättning	1 283	1 544 016	2 635 379	3 434 158	2 392 489
Res. efter finansiella poster	1 274 884	-471 197	-499 070	-1 928 634	-562 314
Balansomslutning	860 740	2 110 403	1 178 739	1 616 050	3 812 933
Soliditet (%)	96,51	-21,04	2,29	29,02	1,51

\*Definitioner av nyckeltal, se noter

### Förändringar i eget kapital

	Aktiekapital	Balanserat resultat	Årets resultat	Summa eget kapital
Belopp vid årets ingång	50 000	-22 947	-471 197	-444 144
Balanseras i ny räkning		-471 197	471 197	0
Årets resultat			1 274 884	1 274 884
Belopp vid årets utgång	50 000	-494 144	1 274 884	830 740
		<b>2022-12-31</b>		<b>2021-12-31</b>
Villkorade aktieägartillskott uppgår till:		2 967 072		2 967 072

### Resultatdisposition

Förslag till disposition av bolagets vinst

Till årsstämman förfogande står

balanserad förlust	-494 144
årets vinst	1 274 884
	<u>780 740</u>


Styrelsen föreslår att till aktieägarna utdelas i ny räkning överföres

750 000
<u>30 740</u>
780 740

### Förslag till beslut om vinstutdelning

Styrelsen föreslår att utdelning lämnas med 750 000,00 kr. vilket motsvarar 1 500,00 kr. per aktie.

Styrelsen föreslår att utbetalning av utdelningen skall ske i omedelbar anslutning till årsstämman.

GJ 

# Grätten Restaurang AB


Org.nr. 559139-2062

Styrelsen anser att den föreslagna vinstutdelningen är försvarlig med hänsyn till de krav som verksamhetens art, omfattning och risker ställer på storleken av det egna kapitalet samt bolagets konsolideringsbehov, likviditet och ställning i övrigt.

Yttrandet ska ses mot bakgrund av den information som framgår av årsredovisningen. Företagsledningen planerar inga väsentliga förändringar av befintlig verksamhet så som väsentliga investeringar, försäljningar eller avveckling.

Beträffande bolagets resultat och ställning i övrigt hänvisas till efterföljande resultat- och balansräkningar med tillhörande noter.

2025061509962

613 

# Grätten Restaurang AB

Org.nr. 559139-2062

## RESULTATRÄKNING

	Not	2022-01-01 2022-12-31	2021-01-01 2021-12-31
<b>Rörelsens intäkter m.m.</b>			
Nettoomsättning		1 283	1 544 014
Övriga rörelseintäkter		<u>1 739 888</u>	<u>696 044</u>
		1 741 171	2 240 058
<b>Rörelsens kostnader</b>			
Råvaror och förnödenheter		-451	-649 834
Övriga externa kostnader		-342 152	-811 863
Personalkostnader		-118 713	-962 094
Av- och nedskrivningar av materiella och immateriella anläggningstillgångar		<u>0</u>	<u>-281 904</u>
		-461 316	-2 705 695
<b>Rörelseresultat</b>		1 279 855	-465 637
<b>Resultat från finansiella poster</b>			
Räntekostnader och liknande resultatposter		<u>-4 971</u>	<u>-5 560</u>
		-4 971	-5 560
<b>Resultat efter finansiella poster</b>		1 274 884	-471 197
<b>Årets resultat</b>		<u>1 274 884</u>	<u>-471 197</u>

2023061309963

GB 

**Grätten Restaurang AB**

Org.nr. 559139-2062

**BALANSRÄKNING****TILLGÅNGAR****Anläggningstillgångar****Immateriella anläggningstillgångar**

Koncessioner, patent, licenser, varumärken samt liknande rättigheter

2

0

640

Hyresrätter och liknande rättigheter

3

0

297 937

Goodwill

4

0

0

---

0

---

298 577**Materiella anläggningstillgångar**

Maskiner och andra tekniska anläggningar

5

0

---

216 804

0

216 804

**Finansiella anläggningstillgångar**

Andra långfristiga fordringar

6

0

---

158 248

0

158 248

**Summa anläggningstillgångar**

0

673 629

**Omsättningstillgångar****Kortfristiga fordringar**

Fordringar hos koncernföretag

0

12 500

Aktuell skattefordran

9 845

15 219

Övriga fordringar

520

---

76 568

---

10 365

104 287

**Kassa och bank**

Kassa och bank

---

850 375

---

1 332 487**Summa kassa och bank**

850 375

1 332 487

**Summa omsättningstillgångar**

860 740

1 436 774

**SUMMA TILLGÅNGAR**

860 740

2 110 403

2023061309964

GD 

**Grätten Restaurang AB**  
Org.nr. 559139-2062

**BALANSRÄKNING**

**EGET KAPITAL OCH SKULDER**

**Eget kapital**

**Bundet eget kapital**  
Aktiekapital

	2022-12-31	2021-12-31
	50 000	50 000
	<u>50 000</u>	<u>50 000</u>

**Fritt eget kapital**  
Balanserat resultat  
Årets resultat

	-494 144	-22 947
	<u>1 274 884</u>	<u>-471 197</u>
	780 740	-494 144

**Summa eget kapital**

	<u>830 740</u>	<u>-444 144</u>
--	----------------	-----------------

**Långfristiga skulder**

Skulder till koncernföretag  
**Summa långfristiga skulder**

7

	<u>30 000</u>	<u>30 000</u>
	30 000	30 000

**Kortfristiga skulder**


Skulder till kreditinstitut  
Leverantörsskulder  
Övriga skulder  
Upplupna kostnader och förutbetalda intäkter  
**Summa kortfristiga skulder**

	0	459 349
	0	34 216
	-0	481 099
	<u>0</u>	<u>1 549 883</u>
	0	2 524 547

**SUMMA EGET KAPITAL OCH SKULDER**

	<b>860 740</b>	<b>2 110 403</b>
--	----------------	------------------

2023061309965

GB 

## NOTER

## Not 1 Redovisnings- och värderingsprinciper

Årsredovisningen är upprättad i enlighet med årsredovisningslagen och BFNAR 2012:1 Årsredovisning och koncernredovisning.

Principerna är oförändrade jämfört med föregående år.

*Fordringar*

Fordringar har upptagits till de belopp varmed de beräknas inflyta.

*Övriga tillgångar, avsättningar och skulder*

Övriga tillgångar, avsättningar och skulder har värderats till anskaffningsvärden om inget annat anges nedan.

*Intäktsredovisning*

Inkomsten redovisas till det verkliga värdet av vad som erhållits eller kommer att erhållas. Företaget redovisar därför inkomsten till nominellt värde (fakturabelopp) om ersättningen erhålls i likvida medel direkt vid leverans. Avdrag görs för lämnade rabatter.

*Materiella anläggningstillgångar*

Materiella anläggningstillgångar redovisas till anskaffningsvärde med avdrag för ackumulerade avskrivningar och eventuella nedskrivningar. Tillgångarna skrivs av linjärt över tillgångarnas bedömda nyttjandeperiod förutom mark som inte skrivs av. Nyttjandeperioden omprövas per varje balansdag. Följande nyttjandeperioder tillämpas:

*Immateriella anläggningstillgångar*

Immateriella anläggningstillgångar redovisas till anskaffningsvärde med avdrag för ackumulerade avskrivningar och eventuella nedskrivningar. Tillgångarna skrivs av linjärt över tillgångarnas bedömda nyttjandeperiod. Nyttjandeperioden omprövas per varje balansdag. Pågående projekt skrivs inte av utan nedskrivningsprövas årligen. Följande nyttjandeperioder tillämpas:

*Inkomstskatt*

Aktuell skatt är inkomstskatt för innevarande räkenskapsår som avser årets skattepliktiga resultat och den del av tidigare räkenskapsårs inkomstskatt som ännu inte har redovisats.

Aktuell skatt värderas till det sannolika beloppet enligt de skattesatser och skatteregler som gäller på balansdagen.

Not 2	Koncessioner, patent, licenser, varumärken m.m.	2022-12-31	2021-12-31
	Ingående anskaffningsvärde	1 960	1 800
	Försäljningar/utrangeringar	-1 960	160
	Utgående ackumulerade anskaffningsvärden	0	1 960
	Ingående avskrivningar	-1 320	-960
	Försäljningar/utrangeringar	1 320	-360
	Utgående ackumulerade avskrivningar	0	-1 320
	Utgående redovisat värde	0	640
Not 3	Hyresrätter och liknande rättigheter	2022-12-31	2021-12-31
	Ingående anskaffningsvärde	1 118 591	1 019 856
	Försäljningar/utrangeringar	-1 118 591	98 735
	Utgående ackumulerade anskaffningsvärden	0	1 118 591
	Ingående avskrivningar	-820 654	-596 939
	Försäljningar/utrangeringar	820 654	-223 715
	Utgående ackumulerade avskrivningar	0	-820 654
	Utgående redovisat värde	0	297 937

# Grätten Restaurang AB

Org.nr. 559139-2062

## NOTER

Not 4	Goodwill	2022-12-31	2021-12-31
	Ingående anskaffningsvärde	476 667	346 667
	Försäljningar/utrangeringar	<u>-476 667</u>	<u>130 000</u>
	Utgående ackumulerade anskaffningsvärden	0	476 667
	Ingående avskrivningar	-476 667	-346 667
	Försäljningar/utrangeringar	<u>476 667</u>	<u>-130 000</u>
	Utgående ackumulerade avskrivningar	0	-476 667
	Utgående redovisat värde	<u>0</u>	<u>0</u>
Not 5	Maskiner och andra tekniska anläggningar	2022-12-31	2021-12-31
	Ingående anskaffningsvärde	853 023	853 023
	Försäljningar/utrangeringar	<u>-853 023</u>	<u>0</u>
	Utgående ackumulerade anskaffningsvärden	0	853 023
	Ingående avskrivningar	-636 219	-479 655
	Försäljningar/utrangeringar	636 219	-12 658
	Årets avskrivningar	<u>0</u>	<u>-143 906</u>
	Utgående ackumulerade avskrivningar	0	-636 219
	Utgående redovisat värde	<u>0</u>	<u>216 804</u>
Not 6	Andra långfristiga fordringar	2022-12-31	2021-12-31
	Ingående anskaffningsvärde	158 248	158 248
	Amorteringar	<u>-158 248</u>	<u>0</u>
	Utgående ackumulerade anskaffningsvärden	0	158 248
	Utgående redovisat värde	<u>0</u>	<u>158 248</u>
Not 7	Långfristiga skulder	2022-12-31	2021-12-31
	Summa långfristiga skulder - betalas inom 1 år	30 000	0
Not 8	Definition av nyckeltal		

Soliditet

Justerat eget kapital i procent av balansomsättning

Stockholm 2023

Evelina Nilsson  
Styrelseledamot

Gustav Galin  
Styrelseledamot

Denna kopia överenskommer med  
originalet.