

Årsredovisning och koncernredovisning Plastskräddaren Gislaved AB

Org.nr 556549-1536

Räkenskapsår 2022-01-01 - 2022-12-31

Fastställelseintyg

Undertecknad styrelseledamot intygar att resultaträkningen och balansräkningen i årsredovisningen för moderbolaget samt koncernresultaträkningen och koncernbalansräkningen har fastställts på årsstämma den 17 februari 2023.

Årsstämman beslöt att godkänna styrelsens förslag till resultatdisposition.

Jag intygar också att innehållet i årsredovisningen och revisionsberättelsen stämmer överens med originalen.

Gislaved den 17 februari 2023



Fredrik Anell
Verkställande direktör

2023022006996

Årsredovisning

Plastkräddaren Gislaved AB

Org.nr 556549-1536

Räkenskapsår 2022-01-01 - 2022-12-31

Handwritten signature and initials

Årsredovisning och koncernredovisning

för räkenskapsåret 2022-01-01 - 2022-12-31

Styrelsen och verkställande direktören för Plastskräddaren Gislaved AB avger härmed följande årsredovisning och koncernredovisning.

Innehåll

	Sida
Förvaltningsberättelse	2
Koncernen	
Resultaträkning	4
Balansräkning	5
Kassaflödesanalys	7
Moderföretaget	
Resultaträkning	8
Balansräkning	9
Kassaflödesanalys	10
Tilläggsupplysningar	
Redovisningsprinciper m.m.	11
Noter	13

Styrelsens säte: Gislaved

Företagets redovisningsvaluta: Svenska kronor (SEK).

Alla belopp redovisas i kronor om inte annat anges.

M. U
1 (18)
JH

Förvaltningsberättelse

Information om verksamheten

Bolaget har under året bedrivit förvaltning av aktier i dotterbolag. Rörelseverksamheten bedrivs genom dotterbolaget Specialplast Wensbo AB med säte Gislaved.

Specialplast Wensbo AB bedriver grossistverksamhet av kontors- och förpackningsprodukter, samt utveckling, tillverkning och efterarbetning av svetsade plastprodukter för bl.a. sjukvårdssektorn.

Väsentliga händelser under räkenskapsåret.

Koncernen har i dotterbolaget Specialplast Wensbo AB påbörjat byggnation av ytterligare ett renrum. Beslut har tagits att lägga solceller på dotterbolagets tak på byggnaden i Gislaved.

Förväntad framtida utveckling

Koncernen satsar vidare på utveckla medicalprodukter tillsammans med kund samt att investera i maskiner och ytterligare renrum för växande Medicalproduktion.

Risker och osäkerhetsfaktorer

Koncernen är med sin internationella verksamhet exponerad för finansiella risker och omvärldsrisker.

De finansiella riskerna är främst kopplade till valutarisker.

Ägarförhållanden

Fredrik Anell äger 100% av andelarna i Plastskräddaren Gislaved AB.

Flerårsöversikt koncernen*

	2022	2021	2020	2019
Nettoomsättning (tkr)	118 684	121 252	119 643	107 284
Resultat efter finansiella poster (tkr)	1 879	5 098	6 430	2 733
Balansomslutning (tkr)	77 546	71 346	69 024	64 288
Soliditet (%)	47,1%	50,6%	47,5%	45,0%
Antal anställda	34	34	30	25

Flerårsöversikt Moderföretaget*

	2022	2021	2020	2019
Nettoomsättning (tkr)	0	0	0	0
Resultat efter finansiella poster (tkr)	400	891	792	593
Balansomslutning (tkr)	14 030	14 030	12 647	12 647
Soliditet (%)	12,7%	16,3%	17,3%	15,7%

AS. U
2 (18)

Förändring av eget kapital
Koncernen

2023022006999

	Aktiekapital	Övrigt tillskjutet kapital	Annat eget kap. inkl. årets res.	Totalt
Belopp vid årets ingång	500 000	100 000	35 474 655	36 074 655
Lämnad utdelning			-900 000	-900 000
Årets resultat			1 368 191	1 368 191
Utgående balans 2022-12-31	500 000	100 000	35 942 846	36 542 846

Moderföretaget	Aktie- kapital	Reservfond	Balanserat resultat	Årets resultat	Totalt
Belopp vid årets ingång	500 000	100 000	784 144	900 199	2 284 343
Överföring resultat föregående år			900 199	-900 199	
Lämnad utdelning			-900 000		-900 000
Årets resultat				400 189	400 189
Utgående balans 2022-12-31	500 000	100 000	784 343	400 189	1 784 532

Styrelsen föreslår att till förfogande stående vinstmedel (kronor):

Balanserat resultat	784 343
Årets resultat	400 189
	1 184 532

disponeras så att

till aktieägare utdelas	400 000
i ny räkning överföres	784 532
	1 184 532

Koncernens och moderföretagets resultat och ställning i övrigt framgår av efterföljande (koncern)resultat- och (koncern)balansräkning samt kassaflödesanalys med tilläggsupplysningar.

[Handwritten signatures and initials]
3 (18)

Koncernens resultaträkning


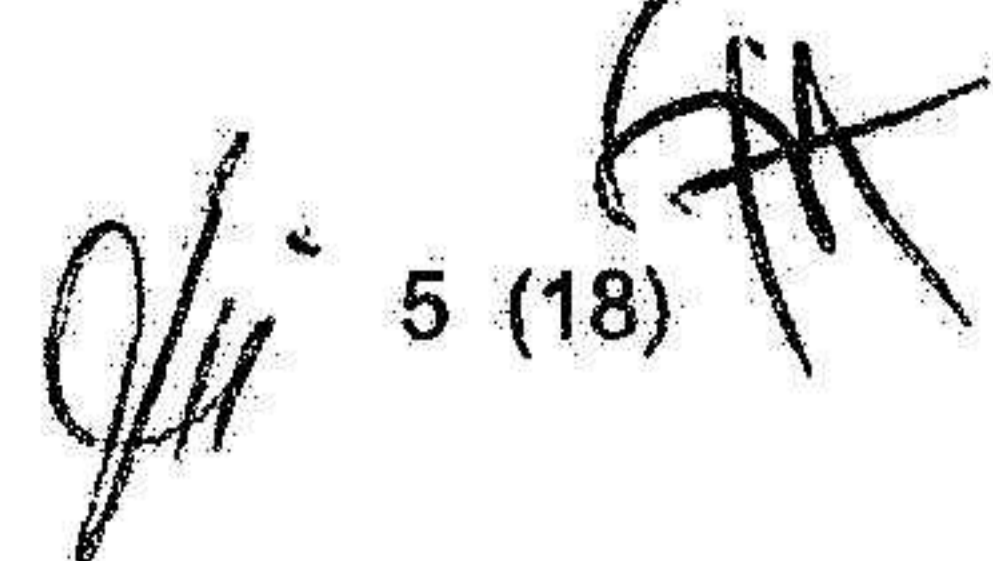
	Not	2022-01-01 -2022-12-31	2021-01-01 -2021-12-31
Nettoomsättning	1,5	118 683 967	121 251 955
Övriga rörelseintäkter		659 570	890 441
		119 343 537	122 142 396
<i>Rörelsens kostnader</i>			
Råvaror och förnödenheter		-20 231 192	-22 004 683
Handelsvaror		-61 820 294	-59 493 527
Övriga externa kostnader	2,3	-11 386 991	-10 451 120
Personalkostnader	4	-21 121 751	-22 217 770
Avskrivningar av materiella och immateriella anläggningstillgångar		-2 135 175	-2 314 319
		-116 695 403	-116 481 419
Örelseresultat		2 648 134	5 660 977
<i>Resultat från finansiella poster</i>			
Övriga ränteintäkter och liknande resultatposter	6	3 616	740
Räntekostnader och liknande resultatposter	7	-772 636	-564 113
		-769 020	-563 373
Resultat efter finansiella poster		1 879 114	5 097 604
Skatt på årets resultat	8	-510 923	-995 185
Årets resultat		1 368 191	4 102 419

2023022007000

WV.
4 (18)



Koncernens balansräkning

	Not	2022-12-31	2021-12-31
TILLGÅNGAR			
Anläggningstillgångar			
<i>Immateriella anläggningstillgångar</i>			
Goodwill	9	3 394 513	3 893 252
		3 394 513	3 893 252
<i>Materiella anläggningstillgångar</i>			
Byggnader och mark	10	21 271 363	20 319 721
Maskiner och andra tekniska anläggningar	11	2 225 711	2 241 253
Inventarier, verktyg och installationer	12	204 049	549 361
Pågående nyanläggningar		658 000	0
		24 359 123	23 110 335
<i>Finansiella anläggningstillgångar</i>			
Andelar i intresseföretag	13	1 382 977	1 382 977
		1 382 977	1 382 977
Summa anläggningstillgångar		29 136 613	28 386 564
Omsättningstillgångar			
<i>Varulager m.m.</i>			
Råvaror och förnödenheter		8 702 836	8 251 023
Varor under tillverkning		919 592	487 998
Färdiga varor och handelsvaror		20 165 640	13 320 204
Varor på väg		4 642 122	5 403 917
Förskott varor		445 695	386 015
		34 875 885	27 849 157
<i>Kortfristiga fordringar</i>			
Kundfordringar		12 211 162	14 116 643
Aktuell skattefordran		56 159	0
Övriga fordringar		379 511	224 382
Förutbetalda kostnader och upplupna intäkter	15	886 281	769 609
		13 533 113	15 110 634
<i>Kassa och bank</i>	20	0	0
Summa omsättningstillgångar		48 408 998	42 959 791
SUMMA TILLGÅNGAR		77 545 611	71 346 355



 5 (18)

Koncernens balansräkning

	Not	2022-12-31	2021-12-31
EGET KAPITAL OCH SKULDER			
Eget kapital	16,17		
Aktiekapital		500 000	500 000
Övrigt tillskjutet kapital		100 000	100 000
Annat eget kapital inkl årets resultat		35 942 846	35 474 655
Summa eget kapital		36 542 846	36 074 655
Avsättningar			
Uppskjuten skatteskuld	18	2 299 647	2 291 341
		2 299 647	2 291 341
Långfristiga skulder			
Skulder till kreditinstitut	19	12 609 753	14 280 753
		12 609 753	14 280 753
Kortfristiga skulder			
Checkräkningskredit	20	12 035 371	3 478 440
Skulder till kreditinstitut		1 671 000	1 671 000
Leverantörsskulder		5 183 177	5 128 633
Aktuella skatteskulder		0	1 175 807
Övriga skulder		1 550 232	1 851 673
Upplupna kostnader och förutbetalda intäkter	21	5 653 585	5 394 053
		26 093 365	18 699 606
SUMMA EGET KAPITAL OCH SKULDER		77 545 611	71 346 355

kl. 
6 (18) 

Koncernens kassaflödesanalys

2023022007003

	Not	2022-01-01 -2022-12-31	2021-01-01 -2021-12-31
Den löpande verksamheten			
Resultat efter finansiella poster		1 879 114	5 097 604
Resultat vid försäljning av inventarier		-9 125	-70 123
Avskrivningar		2 135 175	2 314 319
		4 005 164	7 341 800
Betald inkomstskatt		-510 923	-995 185
Kassaflöde från den löpande verksamheten före förändringar av rörelsekapital		3 494 241	6 346 615
Förändringar i rörelsekapital			
Förändring av varulager		-7 026 728	-2 481 148
Förändring av rörelsefordringar		1 577 521	755 910
Förändring av rörelseskulder		7 393 760	1 807 010
Kassaflöde från den löpande verksamheten		5 438 794	6 428 387
Investeringsverksamheten			
Förvärv av materiella anläggningstillgångar		-2 885 225	-1 869 287
Försäljning av materiella anläggningstillgångar		9 125	129 159
Förvärv av finansiella anläggningstillgångar		0	-1 382 977
Kassaflöde från investeringsverksamheten		-2 876 100	-3 123 105
Finansieringsverksamheten			
Förändring av långfristiga skulder		-1 671 000	-2 928 334
Utdelning		-900 000	-800 000
Förändring av avsättningar		8 306	141 108
Kassaflöde från finansieringsverksamheten		-2 562 694	-3 587 226
Årets kassaflöde		0	-281 944
Likvida medel vid årets början		0	281 944
Likvida medel vid årets slut		0	0

Handwritten signatures and initials at the bottom right of the page, including a date stamp "7 (18)".

Moderföretagets resultaträkning

2023022007004

	Not	2022-01-01 -2022-12-31	2021-01-01 -2021-12-31
Nettoomsättning		0	0
		0	0
<i>Rörelsens kostnader</i>			
Övriga externa kostnader		-15 800	-8 750
		-15 800	-8 750
Rörelseresultat	5	-15 800	-8 750
<i>Resultat från finansiella poster</i>			
Resultat från andelar i koncernföretag		400 000	900 000
Övriga ränteintäkter och liknande resultatposter		2 036	0
		402 036	900 000
Resultat efter finansiella poster		386 236	891 250
Erhållet koncernbidrag		14 000	9 000
Resultat före skatt		400 236	900 250
Skatt på årets resultat	8	-47	-51
Årets resultat		400 189	900 199

Handwritten signatures and initials at the bottom right of the page.


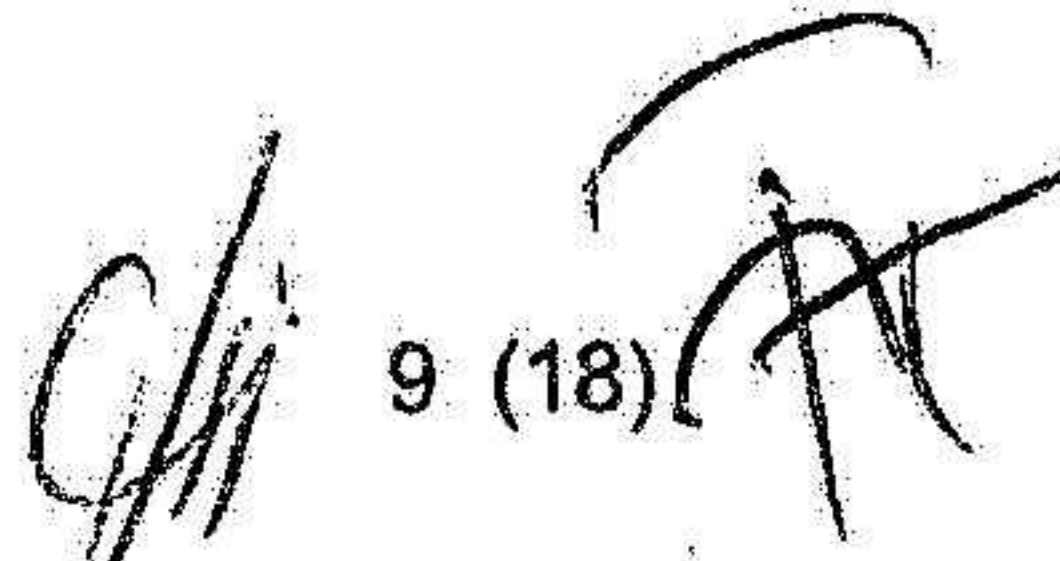
Moderföretagets balansräkning

2023022007005

	Not	2022-12-31	2021-12-31
TILLGÅNGAR			
Anläggningstillgångar			
<i>Finansiella anläggningstillgångar</i>			
Andelar i koncernföretag	14	12 647 000	12 647 000
Andelar i intresseföretag		1 382 977	1 382 977
		14 029 977	14 029 977
Summa anläggningstillgångar		14 029 977	14 029 977
<i>Omsättningstillgångar</i>			
<i>Kortfristiga fordringar</i>			
Övriga fordringar		0	0
		0	0
<i>Kassa och bank</i>			
Summa omsättningstillgångar		0	0
		0	0
SUMMA TILLGÅNGAR		14 029 977	14 029 977

Moderföretagets balansräkning

	Not	2022-12-31	2021-12-31
EGET KAPITAL OCH SKULDER			
Eget kapital			
<i>Bundet eget kapital</i>			
Aktiekapital		500 000	500 000
Reservfond		100 000	100 000
		600 000	600 000
<i>Fritt eget kapital</i>			
Balanserat resultat		784 343	784 144
Årets resultat		400 189	900 199
		1 184 532	1 684 343
		1 784 532	2 284 343
<i>Kortfristiga skulder</i>			
Skulder till koncernföretag		12 245 348	11 745 582
Aktuella skatteskulder		97	51
		12 245 445	11 745 633
SUMMA EGET KAPITAL OCH SKULDER		14 029 977	14 029 977



 9 (18)

Moderföretagets kassaflödesanalys

2023022007006

	2022-01-01 -2022-12-31	2021-01-01 -2021-12-31
Den löpande verksamheten		
Resultat efter finansiella poster	386 236	891 250
	386 236	891 250
Betald inkomstskatt	-47	-51
Kassaflöde från den löpande verksamheten före förändringar av rörelsekapital	386 189	891 199
<i>Förändringar i rörelsekapital</i>		
Förändring av rörelsefordringar	0	37
Förändring av rörelseskulder	499 811	1 282 741
Kassaflöde från den löpande verksamheten	886 000	2 173 977
Förvärv av aktier i Intresseföretag	0	-1 382 977
Kassaflöde från investeringsverksamheten	0	-1 382 977
<i>Finansieringsverksamheten</i>		
Utbetald utdelning	-900 000	-800 000
Erhållet koncernbidrag	14 000	9 000
Kassaflöde från finansieringsverksamheten	-886 000	-791 000
Årets kassaflöde	0	0
Likvida medel vid årets början	0	0
Likvida medel vid årets slut	0	0

[Handwritten signatures and initials]
10 (18)

Tilläggsupplysningar

Redovisningsprinciper m.m.

Allmänna redovisningsprinciper

Arsredovisningen har upprättats enligt årsredovisningslagen (1995:1554) och BFNAR 2012:1 Årsredovisning och koncernredovisning (K3).

Koncernredovisning

Koncernredovisningen är upprättad enligt förvärvsmetoden. Koncernredovisningen omfattar moderföretaget samt dess dotterföretag. Med dotterföretag avses de företag i vilka moderföretaget, direkt eller indirekt, har ett bestämmande inflytande.

I koncernredovisningen faller koncernföretagens bokslutsdispositioner bort och ingår i det redovisade resultatet efter avdrag för uppskjuten skatt. Detta innebär att koncernföretagens obeskattade reserver i koncernens balansräkning fördelas mellan uppskjuten skatteskuld och eget kapital.

Utöver vad som framgår om bokslutsdispositioner och obeskattade reserver så överensstämmer samtliga i koncernredovisningen tillämpade redovisnings- och värderingsprinciper med de som beskrivs och tillämpas av moderföretaget.

Intäktsredovisning

Inkomsten redovisas till verkligt värde av vad företaget fått eller kommer att få. Det innebär att företaget redovisar inkomsten till nominellt värde (fakturabelopp) om företaget får ersättning i likvida medel direkt vid leveransen. Avdrag görs för lämnade rabatter.

Vid försäljning av varor redovisas normalt inkomsten som intäkt när de väsentliga förmåner och risker som är förknippade med ägandet av varan har överförts från företaget till köparen.

Ersättning i form av ränta, royalty eller utdelning redovisas som intäkt när det är sannolikt att företaget kommer att få de ekonomiska fördelar som är förknippade med transaktionen och när inkomsten kan beräknas på ett tillförlitligt sätt.

Anläggningstillgångar

Immateriella och materiella anläggningstillgångar redovisas till anskaffningsvärde minskat med ackumulerade avskrivningar och eventuella nedskrivningar.

Materiella anläggningstillgångar har delats upp på betydande komponenter när komponenterna har väsentligt olika nyttjandeperioder.

Avskrivningsbart belopp utgörs av anskaffningsvärdet minskat med ett beräknat restvärde om detta är väsentligt. Avskrivning sker linjärt över den förväntade nyttjandeperioden.

Följande avskrivningstider tillämpas:

Immateriella anläggningstillgångar

Goodwill 10 år

Materiella anläggningstillgångar

Byggnader fördelade på nedan komponenter:


-Stomme 50 år

- Värme och ventilation 30 år

- Övrigt 30 år

Maskiner och andra tekniska anläggningar 10 år

Inventarier, verktyg och installationer 5 år


11 (18)

Varulager

Varulagret har värderats till det lägsta av dess anskaffningsvärde och dess nettoförsäljningsvärde på balansdagen. Med nettoförsäljningsvärdet avses varornas beräknade försäljningspris, minskat med försäljningskostnader. Den valda värderingsmetoden innebär att eventuell inkurans i varulagret har beaktats.

Egentillverkade hel- och halvfabrikat värderas till varornas tillverkningskostnader med tillägg för skälig andel av indirekta kostnader.

Omräkning av poster i utländsk valuta

Fordringar och skulder i utländsk valuta har värderats till balansdagens kurs. Kursvinster och kursförluster på rörelsefordringar och rörelseskulder redovisas i rörelseresultatet medan kursvinster och kursförluster på finansiella fordringar och skulder redovisas som finansiella poster.

Fordringar, skulder och avsättningar

Om inget annat anges ovan värderas kortfristiga fordringar till det lägsta av dess anskaffningsvärde och det belopp varmed de beräknas bli reglerade. Långfristiga fordringar och långfristiga skulder värderas efter det första värderingstillfället till upplupet anskaffningsvärde. Övriga skulder och avsättningar värderas till de belopp varmed de beräknas bli reglerade. Övriga tillgångar redovisas till anskaffningsvärde om inget annat anges ovan.

Inkomstskatter

Total skatt utgörs av aktuell skatt och uppskjuten skatt. Skatter redovisas i resultaträkningen, utom då underliggande transaktion redovisas direkt mot eget kapital varvid tillhörande skatteeffekter redovisas i eget kapital.

Avsättningar

Som avsättning har redovisats förpliktelser gentemot tredje man som är hänförliga till räkenskapsåret eller tidigare räkenskapsår och som på balansdagen antingen är säkra eller sannolika till sin förekomst men oviss till belopp eller till den tidpunkt då de ska infrias.

Nyckeltalsdefinitioner

Avkastning på totalt kap. (%)

Rörelseresultat plus finansiella intäkter i procent av balansomslutningen.

Nettooms. per anställd

Nettomsättning dividerad med medelantal anställda.

Soliditet (%)

Ustuderat eget kapital (eget kapital och obeskatade reserver med avdrag för uppskjuten skatt) i procent av balansomslutning.

Balansomslutning

Företagets samlade tillgångar.

Medelantal anställda

Medelantal anställda under räkenskapsåret.

Handwritten signatures and initials, including the number 12 (18).

Noter

Not 1 Nettoomsättningens fördelning

Nettoomsättningen fördelar sig på geografiska marknader enligt följande:

	Koncernen		Moderföretaget	
	2022	2021	2022	2021
Sverige	77 297 962	83 954 943	0	0
EU, exklusive Sverige	33 054 569	31 598 697	0	0
Övriga marknader	8 331 436	5 698 315	0	0
	118 683 967	121 251 955	0	0

Not 2 Arvode till revisorer

	Koncernen		Moderföretaget	
	2022	2021	2022	2021
Ernst & Young				
Revisionsuppdraget	106 300	111 620	0	0
Övriga tjänster	7 450	6 930	0	0
	113 750	118 550	0	0

Not 3 Operationella leasingavtal

	Koncernen		Moderföretaget	
	2022	2021	2022	2021
Kostnadsförda leasingavgifter avseende operationella leasingavtal	872 893	483 874	0	0
Framtida minimileaseavgifter avseende ej uppsägningsbara operationella leasingavtal:				
Ska betalas inom 1 år	815 731	542 540	0	0
senare än 1 år men tidigare än 5 år	634 680	697 012	0	0

M. C
J/S
TH

Not 4 Anställda och personalkostnader

Medelantalet anställda

2023022007010

	2022		2021	
	Antal anställda	Varav män	Antal anställda	Varav män
Moderföretaget	0	0%	0	0%
Dotterföretag	34	36%	34	38%
Koncernen totalt	34	38%	34	38%

Löner och andra ersättningar

	Koncernen		Moderföretaget	
	2022	2021	2022	2021
Styrelse och VD	1 384 983	1 340 925	0	0
Övriga anställda	12 852 247	13 591 003	0	0
	14 237 230	14 931 928	0	0
<i>Sociala kostnader</i>				
Pensionskostnader för styrelse och VD	278 262	272 064	0	0
Pensionskostnader övriga anställda	1 355 644	1 438 120	0	0
Övriga sociala kostnader	4 955 384	5 227 021	0	0
	6 589 290	6 937 205	0	0

Könsfördelning bland ledande befattningshavare

	Koncernen		Moderföretaget	
	2022-12-31	2021-12-31	2022-12-31	2021-12-31
Andel kvinnor i styrelsen	25%	25%	25%	25%
Andel män i styrelsen	75%	75%	75%	75%
Andel kvinnor bland övriga ledande befattningshavare	33%	33%	50%	50%
Andel män bland övriga ledande befattningshavare	67%	67%	50%	50%


Uppgifterna avser förhållandet på balansdagen.

Not 5 Inköp och försäljning mellan koncernföretag

	Moderföretaget	
	2022	2021
Andel av årets totala inköp som skett från andra företag inom koncernen	0%	0%
Andel av årets totala försäljning som skett till andra företag inom koncernen	0%	0%

Not 6 Övriga ränteintäkter och liknande resultatposter

	Koncernen		Moderföretaget	
	2022	2021	2022	2021
Övriga ränteintäkter	3 616	740	0	0
	3 616	740	0	0


 14 (18)

Not 7 Räntekostnader och liknande resultatposter

202302200701

	Koncernen		Moderföretaget	
	2022	2021	2022	2021
Övriga räntekostnader	-772 636	-564 113	0	0
	-772 636	-564 113	0	0

Not 8 Skatt på årets resultat


	Koncernen		Moderföretaget	
	2022	2021	2022	2021
Aktuell skatt	-504 120	-979 669	-47	-51
Förändring avseende skattesats	0	181 775	0	0
Förändring av uppskjuten skatt avseende temporära skillnader	-6 803	-197 291	0	0
Summa redovisad skatt	-510 923	-995 185	-47	-51

Not 9 Goodwill

	Koncernen		Moderföretaget	
	2022-12-31	2021-12-31	2022-12-31	2021-12-31
Ingående anskaffningsvärden	4 987 339	4 987 339	0	0
Utgående ackumulerade anskaffningsvärden	4 987 339	4 987 339	0	0
Ingående avskrivningar	-1 094 087	-595 348	0	0
Årets avskrivningar	-498 739	-498 739	0	0
Utgående ackumulerade avskrivningar	-1 592 826	-1 094 087	0	0
Utgående redovisat värde	3 394 513	3 893 252	0	0

Not 10 Byggnader och mark

	Koncernen		Moderföretaget	
	2022-12-31	2021-12-31	2022-12-31	2021-12-31
Ingående anskaffningsvärden	34 154 831	32 470 043	0	0
Årets anskaffningar	1 796 465	1 684 788	0	0
Utgående ackumulerade anskaffningsvärden	35 951 296	34 154 831	0	0
Ingående avskrivningar	-13 835 110	-12 854 164	0	0
Årets avskrivningar	-844 823	-980 946	0	0
Utgående ackumulerade avskrivningar	-14 679 933	-13 835 110	0	0
Utgående redovisat värde	21 271 363	20 319 721	0	0


 15 (18)

Not 11 Maskiner och andra tekniska anläggningar

2023022007012

	Koncernen		Moderföretaget	
	2022-12-31	2021-12-31	2022-12-31	2021-12-31
Ingående anskaffningsvärden	21 009 901	24 082 103	0	0
Årets anskaffningar	430 760	184 499	0	0
Försäljningar/utrangeringar	-428 293	-3 347 302	0	0
Omklassificeringar	0	90 601	0	0
Utgående ackumulerade anskaffningsvärden	21 012 368	21 009 901	0	0
Ingående avskrivningar	-18 768 648	-21 555 878	0	0
Försäljningar/utrangeringar	428 293	3 288 266	0	0
Omklassificeringar	0	-20 019	0	0
Årets avskrivningar	-446 302	-481 017	0	0
Utgående ackumulerade avskrivningar	-18 786 657	-18 768 648	0	0
Utgående redovisat värde	2 225 711	2 241 253	0	0


Not 12 Inventarier, verktyg och installationer

	Koncernen		Moderföretaget	
	2022-12-31	2021-12-31	2022-12-31	2021-12-31
Ingående anskaffningsvärden	4 651 100	7 484 362	0	0
Omklassificeringar	0	-90 601	0	0
Försäljningar/utrangeringar	-1 079 294	-2 742 661	0	0
Utgående ackumulerade anskaffningsvärden	3 571 806	4 651 100	0	0
Ingående avskrivningar	-4 101 739	-6 510 802	0	0
Omklassificeringar	0	20 019	0	0
Försäljningar/utrangeringar	1 079 294	2 742 660	0	0
Årets avskrivningar	-345 312	-353 616	0	0
Utgående ackumulerade avskrivningar	-3 367 757	-4 101 739	0	0
Utgående redovisat värde	204 049	549 361	0	0

Not 13 Andelar i intressebolag

	Koncernen		Moderföretaget	
	2022-12-31	2021-12-31	2022-12-31	2021-12-31
Ingående anskaffningsvärden	1 382 977	0	1 382 977	0
Årets anskaffningar	0	1 382 977	0	1 382 977
Utgående redovisat värde	1 382 977	1 382 977	1 382 977	1 382 977

Andelarna avser 25% av aktierna i bolaget Centennial Industries SIA org.nr 41503027879 med säte i Litauen.



Not 14 Specifikation av andelar i koncernföretag

2023022007013

Namn	Kapital- andel	Rösträtts- andel	Antal andelar	Bokfört värde
Specialplast Wensbo AB	100%	100%	14 000	12 647 000
				12 647 000

	Eget Kapital	Årets resultat	Org.nr.	Säte
Specialplast Wensbo AB	40 638 089	1 507 707	556442-9313	Gislaved

Not 15 Förutbetalda kostnader och upplupna intäkter

	Koncernen		Moderföretaget	
	2022-12-31	2021-12-31	2022-12-31	2021-12-31
Förutbetalda hyreskostnader	26 627	26 418	0	0
Förutbetalda försäkringspremier	215 142	192 414	0	0
Övriga förutbetalda kostnader	644 512	550 777	0	0
	886 281	769 609	0	0

Not 16 Antal aktier och kvotvärde

Plastskräddaren i Gislaved AB	Antal aktier	Kvotvärde
A-aktier	1 000	100
B-aktier	4 000	100
Antal	5 000	

Not 17 Disposition av vinst eller förlust

Förslag till vinstdisposition

Styrelsen föreslår att till förfogande stående vinstmedel (kronor):

Balanserat resultat	784 343
Årets resultat	400 189
	1 184 532

disponeras så att

till aktieägare utdelas	400 000
i ny räkning överföres	784 532
	1 184 532


Not 18 Avsättningar

	Koncernen		Moderföretaget	
	2022-12-31	2021-12-31	2022-12-31	2021-12-31
<i>Oppskjuten skatteskuld</i>				
Belopp vid årets ingång	2 291 341	2 150 233	0	0
Årets förändring avsättningar	8 306	141 108	0	0
	2 299 647	2 291 341	0	0

Not 19 Långfristiga skulder

	Koncernen		Moderföretaget	
	2022-12-31	2021-12-31	2022-12-31	2021-12-31
Förfaller mellan 2 och 5 år efter balansdagen				
Skulder till kreditinstitut	4 634 000	5 618 000	0	0
	4 634 000	5 618 000	0	0
Förfaller senare än 5 år efter balansdagen				
Skulder till kreditinstitut	7 975 753	8 662 753	0	0
	7 975 753	8 662 753	0	0

17 (18)



Not 20 Checkräkningskredit

	Koncernen		Moderföretaget	
	2022-12-31	2021-12-31	2022-12-31	2021-12-31
Beviljad kredit	18 000 000	18 000 000	0	0
Utnyttjad kredit	12 035 371	3 478 440	0	0

2023022007014

Not 21 Upplupna kostnader och förutbetalda intäkter

	Koncernen		Moderföretaget	
	2022-12-31	2021-12-31	2022-12-31	2021-12-31
Upplupna semesterlöner	2 225 781	2 323 134	0	0
Upplupna sociala avgifter	699 340	730 555	0	0
Övriga upplupna kostnader	1 011 998	925 114	0	0
Upplupna avtalskostnader	1 716 466	1 415 250	0	0
	5 653 585	5 394 053	0	0

Not 22 Ställda säkerheter

	Koncernen		Moderföretaget	
	2022-12-31	2021-12-31	2022-12-31	2021-12-31
Säkerheter ställda för egna skulder till kreditinstitut:				
Företagsinteckningar	22 800 000	22 800 000	0	0
Fastighetsinteckningar	19 000 000	19 000 000	0	0
	41 800 000	41 800 000	0	0
Summa ställda säkerheter	41 800 000	41 800 000	0	0

Not 23 Eventualförpliktelser

	Koncernen		Moderföretaget	
	2022-12-31	2021-12-31	2022-12-31	2021-12-31
Övrig eventualförpliktelse	350 000	233 000	0	0
	350 000	233 000	0	0

Not 24 Väsentliga händelser efter räkenskapsårets utgång

Inga väsentliga händelser har inträffat efter räkenskapsårets utgång.

Gislaved den 17 februari 2023


Agneta Franksson
Ordförande


Kenneth Anell


Fredrik Idin


Fredrik Anell
Verkställande direktör

Vår revisionsberättelse har lämnats den 17 februari 2023
Ernst & Young AB


Mattias Gamlén
Auktoriserad revisor

Revisionsberättelse

Till bolagsstämman i Plastskräddaren Gislaved AB, org.nr 556549-1536

Rapport om årsredovisningen och koncernredovisningen

Revisionsberättelse

Vi har utfört en revision av årsredovisningen och koncernredovisningen för Plastskräddaren Gislaved AB för räkenskapsåret 2022-01-01 – 2022-12-31.

Enligt vår uppfattning har årsredovisningen och koncernredovisningen upprättats i enlighet med årsredovisningslagen och ger en i alla väsentliga avseenden rättvisande bild av moderbolagets och koncernens finansiella ställning per den 31 december 2022 och av dessas finansiella resultat och kassaflöden för året enligt årsredovisningslagen. Förvaltningsberättelsen är förenlig med årsredovisningens och koncernredovisningens övriga delar.

Vi tillstyrker därför att bolagsstämman fastställer resultaträkningen och balansräkningen för moderbolaget och koncernen.

Uttalande om uttalanden

Vi har utfört revisionen enligt International Standards on Auditing (ISA) och god revisions sed i Sverige. Vårt ansvar enligt dessa standarder beskrivs närmare i avsnittet Revisorns ansvar. Vi är oberoende i förhållande till moderbolaget och koncernen enligt god revisors sed i Sverige och har i övrigt fullgjort vårt yrkesetiska ansvar enligt dessa krav.

Vi anser att de revisionsbevis vi har inhämtat är tillräckliga och ändamålsenliga som grund för våra uttalanden.

Uttalande om verkställande direktörens ansvar

Det är styrelsen och verkställande direktören som har ansvaret för att årsredovisningen och koncernredovisningen upprättas och att de ger en rättvisande bild enligt årsredovisningslagen. Styrelsen och verkställande direktören ansvarar även för den interna kontroll som de bedömer är nödvändig för att upprätta en årsredovisning och koncernredovisning som inte innehåller några väsentliga felaktigheter, vare sig dessa beror på oegentligheter eller misstag.

Vid upprättandet av årsredovisningen och koncernredovisningen ansvarar styrelsen och verkställande direktören för bedömningen av bolagets och koncernens förmåga att fortsätta verksamheten. De upplyser, när så är tillämpligt, om förhållanden som kan påverka förmågan att fortsätta verksamheten och att använda antagandet om fortsatt drift. Antagandet om fortsatt drift tillämpas dock inte om styrelsen och verkställande direktören avser att likvidera bolaget, upphöra med verksamheten eller inte har något realistiskt alternativ till att göra något av detta.

Uttalande om uttalanden

Våra mål är att uppnå en rimlig grad av säkerhet om att årsredovisningen och koncernredovisningen som helhet inte innehåller några väsentliga felaktigheter, vare sig dessa beror på oegentligheter eller misstag, och att lämna en revisionsberättelse som innehåller våra uttalanden. Rimlig säkerhet är en hög grad av säkerhet, men är ingen garanti för att en revision som utförs enligt ISA och god revisions sed i Sverige alltid kommer att upptäcka en väsentlig felaktighet om en sådan finns. Felaktigheter kan uppstå på grund av oegentligheter eller misstag och anses vara väsentliga om de enskilt eller tillsammans rimligen kan förväntas påverka de ekonomiska beslut som användare fattar med grund i årsredovisningen och koncernredovisningen.

Som del av en revision enligt ISA använder vi professionellt omdöme och har en professionellt skeptisk inställning under hela revisionen. Dessutom:

- identifierar och bedömer vi riskerna för väsentliga felaktigheter i årsredovisningen och koncernredovisningen, vare sig dessa beror på oegentligheter eller misstag, utformar och utför granskningsåtgärder bland annat utifrån dessa risker och inhämtar revisionsbevis som är tillräckliga och ändamålsenliga för att utgöra en grund för våra uttalanden. Risker för att inte upptäcka en väsentlig felaktighet till följd av oegentligheter är högre än för en väsentlig felaktighet som beror på misstag, eftersom oegentligheter kan innefatta agerande i maskopi, förfalskning, avsiktliga utelämnanden, felaktig information eller åsidosättande av intern kontroll.
- skaffar vi oss en förståelse av den del av bolagets interna kontroll som har betydelse för vår revision för att utforma granskningsåtgärder som är lämpliga med hänsyn till omständigheterna, men inte för att uttala oss om effektiviteten i den interna kontrollen.
- utvärderar vi lämpligheten i de redovisningsprinciper som används och rimligheten i styrelsens och verkställande direktörens uppskattningar i redovisningen och tillhörande upplysningar.
- drar vi en slutsats om lämpligheten i att styrelsen och verkställande direktören använder antagandet om fortsatt drift vid upprättandet av årsredovisningen och koncernredovisningen. Vi drar också en slutsats, med grund i de inhämtade revisionsbevisen, om det finns någon väsentlig osäkerhetsfaktor som avser sådana händelser eller förhållanden som kan leda till betydande tvivel om bolagets och koncernens förmåga att fortsätta verksamheten. Om vi drar slutsatsen att det finns en väsentlig osäkerhetsfaktor, måste vi i revisionsberättelsen fästa uppmärksamheten på upplysningarna i årsredovisningen och koncernredovisningen om den väsentliga osäkerhetsfaktorn eller, om sådana upplysningar är otillräckliga, modifiera uttalandet om årsredovisningen och koncernredovisningen. Våra slutsatser baseras på de revisionsbevis som inhämtas fram till datumet för revisionsberättelsen. Dock kan framtida händelser eller förhållanden göra att ett bolag och en koncern inte längre kan fortsätta verksamheten.
- utvärderar vi den övergripande presentationen, strukturen och innehållet i årsredovisningen och koncernredovisningen, däribland upplysningarna, och om årsredovisningen och koncernredovisningen återger de underliggande transaktionerna och händelserna på ett sätt som ger en rättvisande bild.
- inhämtar vi tillräckliga och ändamålsenliga revisionsbevis avseende den finansiella informationen för enheterna eller affärsaktiviteterna inom koncernen för att göra ett uttalande avseende koncernredovisningen. Vi ansvarar för styrning, övervakning och utförande av koncernrevisionen. Vi är ensamt ansvariga för våra uttalanden.

Vi måste informera styrelsen om bland annat revisionens planerade omfattning och inriktning samt tidpunkten för den. Vi måste också informera om betydelsefulla iakttagelser under revisionen, däribland de eventuella betydande brister i den interna kontrollen som vi identifierat.

Rapport om andra krav enligt lagar och andra författningar

2023-01-17

Utöver vår revision av årsredovisningen och koncernredovisningen har vi även utfört en revision av styrelsens och verkställande direktörens förvaltning av Plastskräddaren Gislaved AB för räkenskapsåret 2022-01-01 – 2022-12-31 samt av förslaget till dispositioner beträffande bolagets vinst eller förlust.

Vi tillstyrker att bolagsstämman disponerar vinsten enligt förslaget i förvaltningsberättelsen och beviljar styrelsens ledamöter och verkställande direktören ansvarsfrihet för räkenskapsåret.

2023-01-17

Vi har utfört revisionen enligt god revisions sed i Sverige. Vårt ansvar enligt denna beskrivs närmare i avsnittet Revisorns ansvar. Vi är oberoende i förhållande till moderbolaget och koncernen enligt god revisors sed i Sverige och har i övrigt fullgjort vårt yrkesetiska ansvar enligt dessa krav.

Vi anser att de revisionsbevis vi har inhämtat är tillräckliga och ändamålsenliga som grund för våra uttalanden.

2023-01-17

Det är styrelsen som har ansvaret för förslaget till dispositioner beträffande bolagets vinst eller förlust. Vid förslag till utdelning innefattar detta bland annat en bedömning av om utdelningen är försvarlig med hänsyn till de krav som bolagets och koncernens verksamhetsart, omfattning och risker ställer på storleken av moderbolagets och koncernens egna kapital, konsolideringsbehov, likviditet och ställning i övrigt.

Styrelsen ansvarar för bolagets organisation och förvaltningen av bolagets angelägenheter. Detta innefattar bland annat att fortlöpande bedöma bolagets och koncernens ekonomiska situation och att tillse att bolagets organisation är utformad så att bokföringen, medelsförvaltningen och bolagets ekonomiska angelägenheter i övrigt kontrolleras på ett betryggande sätt. Verkställande direktören ska sköta den löpande förvaltningen enligt styrelsens riktlinjer och anvisningar och bland annat vidta de åtgärder som är nödvändiga för att bolagets bokföring ska fullgöras i överensstämmelse med lag och för att medelsförvaltningen ska skötas på ett betryggande sätt.

2023-01-17

Vårt mål beträffande revisionen av förvaltningen, och därmed vårt uttalande om ansvarsfrihet, är att inhämta revisionsbevis för att med en rimlig grad av säkerhet kunna bedöma om någon styrelseledamot eller verkställande direktören i något väsentligt avseende:

- företagit någon åtgärd eller gjort sig skyldig till någon försummelse som kan föranleda ersättningsskyldighet mot bolaget, eller
- på något annat sätt handlat i strid med aktiebolagslagen, årsredovisningslagen eller bolagsordningen.

Vårt mål beträffande revisionen av förslaget till dispositioner av bolagets vinst eller förlust, och därmed vårt uttalande om detta, är att med rimlig grad av säkerhet bedöma om förslaget är förenligt med aktiebolagslagen.

Rimlig säkerhet är en hög grad av säkerhet, men ingen garanti för att en revision som utförs enligt god revisions sed i Sverige alltid kommer att upptäcka åtgärder eller försummelser som kan föranleda ersättningsskyldighet mot bolaget, eller att ett förslag till dispositioner av bolagets vinst eller förlust inte är förenligt med aktiebolagslagen.

Som en del av en revision enligt god revisions sed i Sverige använder vi professionellt omdöme och har en professionellt skeptisk inställning under hela revisionen. Granskningen av förvaltningen och förslaget till dispositioner av bolagets vinst eller förlust grundar sig främst på revisioner av räkenskaperna. Vilka tillkommande granskningsåtgärder som utförs baseras på vår professionella bedömning med utgångspunkt i risk och väsentlighet. Det innebär att vi fokuserar granskningen på sådana åtgärder, områden och förhållanden som är väsentliga för verksamheten och där avsteg och överträdelser skulle ha särskild betydelse för bolagets situation. Vi går igenom och prövar fattade beslut, beslutsunderlag, vidtagna åtgärder och andra förhållanden som är relevanta för vårt uttalande om ansvarsfrihet. Som underlag för vårt uttalande om styrelsens förslag till dispositioner beträffande bolagets vinst eller förlust har vi granskat styrelsens motiverade yttrande samt ett urval av underlagen för detta för att kunna bedöma om förslaget är förenligt med aktiebolagslagen.

Gislaved den 17 februari 2023

Ernst & Young AB

Mattias Gamlén

Mattias Gamlén
Auktoriserad revisor