

Årsredovisning

för

Tractive motorsport (Tidigare Driving design)

559162-7178


Räkenskapsåret

2022-09-01 - 2023-08-31

Fastställelseintyg

Undertecknad styrelseledamot i Tractive motorsport (Tidigare Driving design) intygar, dels att denna kopia av årsredovisningen stämmer överens med originalet, dels att resultaträkningen och balansräkningen i årsredovisningen har fastställts på årsstämman den 27 februari 2024. Årsstämman beslutade att godkänna styrelsens förslag till resultatdisposition.

Borlänge 2024-02-28



Jenny Muda

2024030400789

Årsredovisning

för

Tractive motorsport (Tidigare Driving design)

559162-7178

Räkenskapsåret

2022-09-01 - 2023-08-31

Styrelsen för Tractive motorsport (Tidigare Driving design) avger följande årsredovisning för räkenskapsåret 2022-09-01 - 2023-08-31.

Årsredovisningen är upprättad i svenska kronor, SEK. Om inte annat särskilt anges, redovisas alla belopp i hela kronor (kr). Uppgifter inom parentes avser föregående år.

Förvaltningsberättelse

Verksamheten

Allmänt om verksamheten

Företaget grundades 2018-06-19 för att utveckla samt äga och utveckla patent inom motorsport. Flera projekt har pågått med utveckling av nya produkter och tillverkningsmetoder under året vilket har lagt grunden för en ökad verksamhet.

Företaget har sitt säte i Borlänge.

Väsentliga händelser under räkenskapsåret

Under året har företaget bytt namn till Tractive motorsport. Förskott för en ny maskin är betalat.

Tractive Motorsport har fått koncernbidrag från Tractive AB på 1 760 000 kr.

Hittills har inte Tractive Motorsport några intäkter förutom koncernbidrag men flera ideer på kommande produkter och aktiviteter är under utveckling.

Flerårsöversikt (Tkr)	2022/23	2021/22	2020/21	2019/20
Nettoomsättning	0	0	0	0
Resultat efter finansiella poster	-1 762	-1 003	-1	0
Soliditet (%)	0,5	1,2	100,0	100,0

Förändringar i eget kapital

Resultatdisposition

Styrelsen föreslår att den ansamlade förlusten (kronor):

årets förlust	-2 815
behandlas så att	
i ny räkning överföres	-2 815
	-2 815

Företagets resultat och ställning i övrigt framgår av efterföljande resultat- och balansräkning med noter.

Resultaträkning

Not

2022-09-01
-2023-08-31

2021-09-01
-2022-08-31

Rörelseintäkter, lagerförändringar m. m.

Nettoomsättning

-1

1

Summa rörelseintäkter, lagerförändringar m.m.

-1

1

Rörelsekostnader

Handelsvaror

-172 405

-170 357

Övriga externa kostnader

-539 632

-602 156

Av- och nedskrivningar av materiella och immateriella
anläggningstillgångar

-954 113

-230 482

Summa rörelsekostnader

-1 666 150

-1 002 995

Rörelseresultat

-1 666 151

-1 002 994

Finansiella poster

Övriga ränteintäkter och liknande resultatposter

630

0

Räntekostnader och liknande resultatposter

-96 742

-119

Summa finansiella poster

-96 112

-119

Resultat efter finansiella poster

-1 762 263

-1 003 113

Bokslutsdispositioner

Erhållna koncernbidrag

1 760 000

1 005 798

Summa bokslutsdispositioner

1 760 000

1 005 798

Resultat före skatt

-2 263

2 685

Skatter

Skatt på årets resultat

-552

0

Årets resultat

-2 815

2 685

Balansräkning

Not

2023-08-31

2022-08-31

TILLGÅNGAR

Anläggningstillgångar

Materiella anläggningstillgångar

Byggnader och mark	2	240 001	240 001
Maskiner och andra tekniska anläggningar	3	77 943	55 539
Inventarier, verktyg och installationer	4	1 695 284	2 456 504
Summa materiella anläggningstillgångar		2 013 228	2 752 044

Summa anläggningstillgångar

2 013 228

2 752 044

Omsättningstillgångar

Varulager m. m.

Färdiga varor och handelsvaror		310 693	310 693
Förskott till leverantörer		0	9 551
Summa varulager		310 693	320 244

Kortfristiga fordringar

Övriga fordringar		4 600 555	119 863
Upparbetad men ej fakturerad intäkt		1 760 000	1 005 798
Summa kortfristiga fordringar		6 360 555	1 125 661

Kassa och bank

Kassa och bank		12 256	120 416
Summa kassa och bank		12 256	120 416
Summa omsättningstillgångar		6 683 504	1 566 321

SUMMA TILLGÅNGAR

8 696 732

4 318 365

Balansräkning

Not

2023-08-31

2022-08-31

EGET KAPITAL OCH SKULDER

Eget kapital

Bundet eget kapital

Aktiekapital

50 000

50 000

Summa bundet eget kapital

50 000

50 000

Fritt eget kapital

Balanserat resultat

0

-2 685

Årets resultat

-2 815

2 685

Summa fritt eget kapital

-2 815

0

Summa eget kapital

47 185

50 000

Långfristiga skulder

Övriga skulder

3 793 483

0

Summa långfristiga skulder

3 793 483

0

Kortfristiga skulder

Skatteskulder

552

0

Övriga skulder

4 855 512

4 144 181

Upplupna kostnader och förutbetalda intäkter

0

124 184

Summa kortfristiga skulder

4 856 064

4 268 365

SUMMA EGET KAPITAL OCH SKULDER

8 696 732

4 318 365

Noter

Not 1 Redovisningsprinciper

Allmänna upplysningar

Årsredovisningen är upprättad i enlighet med årsredovisningslagen och Bokföringsnämndens allmänna råd (BFNAR 2016:10) om årsredovisning i mindre företag.

Avskrivning

Tillämpade avskrivningstider:

Maskiner och andra tekniska anläggningar	5 år
Inventarier, verktyg och installationer	3 år

Not 2 Byggnader och mark

	2023-08-31	2022-08-31
Ingående anskaffningsvärden	240 000	0
Inköp	0	240 000
Utgående ackumulerade anskaffningsvärden	240 000	240 000
Utgående redovisat värde	240 000	240 000

Not 3 Maskiner och andra tekniska anläggningar

	2023-08-31	2022-08-31
Ingående anskaffningsvärden	60 596	0
Inköp	0	60 596
Utgående ackumulerade anskaffningsvärden	60 596	60 596
Ingående avskrivningar	-5 050	0
Årets avskrivningar	0	-5 050
Utgående ackumulerade avskrivningar	-5 050	-5 050
Utgående redovisat värde	55 546	55 546


2024030400795


Not 4 Inventarier, verktyg och installationer

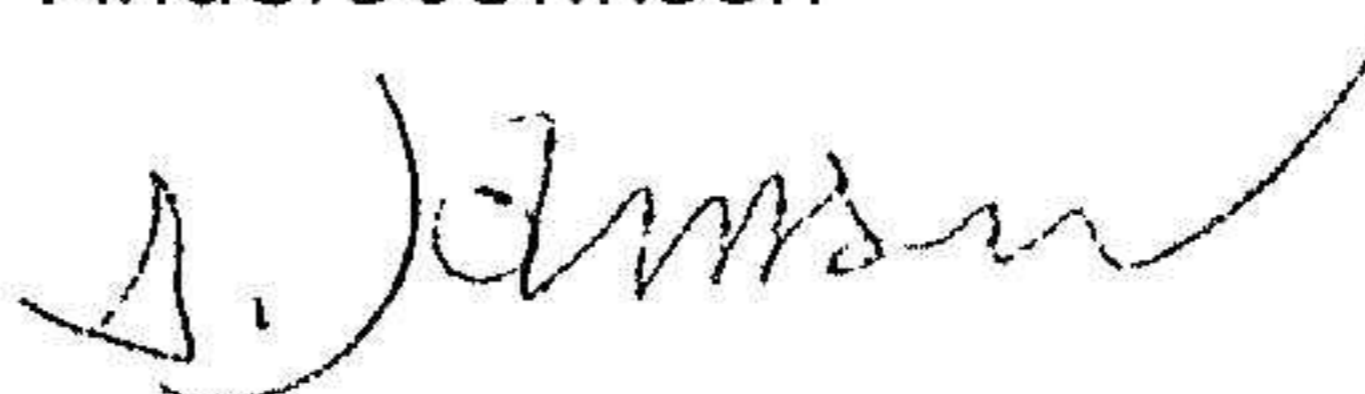
	2023-08-31	2022-08-31
Ingående anskaffningsvärden	2 681 936	0
Inköp	0	2 681 936
Utgående ackumulerade anskaffningsvärden	2 681 936	2 681 936
Ingående avskrivningar	-225 432	0
Årets avskrivningar	0	-225 432
Utgående ackumulerade avskrivningar	-225 432	-225 432
Utgående redovisat värde	2 456 504	2 456 504

Borlänge den 27 februari 2024


Ingrid Johnsen


Jenny Muda


Kristoffer Johnsen

Anders Johnsen




Marie Peil