

Årsredovisning för
Ragnar Exploration AB
559409-7940

Räkenskapsåret
2024-01-01 - 2024-06-30

Förvaltningsberättelse	1
Resultaträkning	3
Balansräkning	4
Noter	6
Underskrifter	7

Förvaltningsberättelse

Styrelsen för Ragnar Exploration AB, 559409-7940, avger följande årsredovisning för räkenskapsåret 2024-01-01 - 2024-06-30.

Verksamheten

Verksamhetens art och inriktning

Bolaget ska prospektera efter mineralförekomster, bearbeta dessa i egen regi eller försälja dessa och bedriva därmed förenlig verksamhet.

Viktiga förändringar i verksamheten

Bolaget har under året ändrat rapporteringsperiod från kalenderår till 1/7 till 30/6 för att synkronisera med moderbolagets dito, detta innebär att föreliggande rapport endast omfattar perioden 2024-01-01 till 2024-06-30.

Under rapporteringsperioden har bolaget koncentrerat undersökningsarbetet på tillstånden Orrvik (Lithium) och Olserum (sällsynta jordartsmetaller). Viktiga resultat rapporterades till den Australiensiska börsern genom följande press meddelanden:

- " 21 februari 2024: Three New Shallow Target Areas Identified at Orrvik
- " 20 mars 2024: Geophysics Define HREE Targets over 4.5km Strike
- " 16 maj 2024: HREE Mineralisation Expansion at Olserum North
- " 11 juni 2024: Channel Sampling & Scale Potential at Olserum North

Uppgift om ägare som har mer än tio procent av antalet andelar eller röster i företaget

Bolaget bildades i slutet av 2022 och är ett helägt dotterbolag till Loki Exploration, Australien, som i sin tur ägs av Ragnar Metals Ltd.

Rättvisande översikt över utvecklingen

	2024/2024	Belopp i kr 2023
Rörelseresultat	-160 090	-2 947
Resultat efter finansiella poster	-159 813	-2 682
Avkastning på totalt kapital %	-2,7	-0,1
Avkastning på sysselsatt kapital %	-3	-0,1
Avkastning på eget kapital %	-336,4	-5,7
Balansomslutning	5 827 400	3 009 370
Kassalikviditet %	141	38,4
Soliditet %	0,8	1,6

Nyckeltalsdefinitioner

Rörelsemarginal
Rörelseresultat / Nettoomsättning.

Avkastning på totalt kapital
(Rörelseresultat + finansiella intäkter) / Totala tillgångar.

Avkastning på sysselsatt kapital
(Rörelseresultat + finansiella intäkter) / Sysselsatt kapital.

Avkastning på eget kapital

Resultat efter finansiella poster / Justerat eget kapital.

Balansomslutning
Totala tillgångar.

Kassalikviditet
(Omsättningstillgångar - Varulager) / Kortfristiga skulder.

Soliditet
(Totalt eget kapital + (100 % -aktuell bolagsskattesats av obeskatade reserver)) / Totala tillgångar.

Förändringar i eget kapital

	Aktie- kapital	Fond för utvecklings- utgifter	Balanserat resultat	Årets resultat
Ingående balans	50 000	2 620 107	-2 620 107	-2 682
Balanseras i ny räkning			-2 682	2 682
Erhållna aktieägartillskott			160 000	
Aktivering av utvecklingsutgifter		2 604 578	-2 604 578	
Årets resultat				-159 813
Utgående balans	50 000	5 224 685	-5 067 367	-159 813

Resultatdisposition

Belopp i kr

Till årsstämmans förfogande står följande medel

Balanserat resultat	-5 067 367
Årets resultat	-159 813
Medel att disponera	-5 227 180

Styrelsen föreslår att medlen disponeras enligt följande

Anspråktagande av uppskrivningsfond	-5 224 685
Balanseras i ny räkning	-2 495
Summa	-5 227 180

Resultaträkning

Belopp i kr

Not

2024-01-01-
2024-06-30

2023-01-01-
2023-12-31

Rörelsens kostnader

Övriga externa kostnader

-160 090

-2 947

Summa rörelsens kostnader

-160 090

-2 947

Rörelseresultat

-160 090

-2 947

Resultat från finansiella poster

Övriga ränteintäkter och liknande resultatposter

277

265

Summa resultat från finansiella poster

277

265

Resultat efter finansiella poster

-159 813

-2 682

Resultat före skatt

-159 813

-2 682

Årets resultat

-159 813

-2 682

2025012800386

Balansräkning

Belopp i kr

Not

2024-06-30

2023-12-31

TILLGÅNGAR

Anläggningstillgångar

Immateriella anläggningstillgångar

Balanserade utgifter för utvecklingsarbeten
och liknande arbeten

2

5 224 685

2 620 108

Summa immateriella anläggningstillgångar

5 224 685

2 620 108

Summa anläggningstillgångar

5 224 685

2 620 108

Omsättningstillgångar

Kortfristiga fordringar

Övriga fordringar

263 081

130 465

Summa kortfristiga fordringar

263 081

130 465

Kassa och bank

Kassa och bank

339 634

258 797

Summa kassa och bank

339 634

258 797

Summa omsättningstillgångar

602 715

389 262

SUMMA TILLGÅNGAR

5 827 400

3 009 370

2025012800387

Balansräkning

Belopp i kr

Not

2024-06-30

2023-12-31

EGET KAPITAL OCH SKULDER

Eget kapital

Bundet eget kapital

Aktiekapital

50 000

50 000

Fond för utvecklingsutgifter

5 224 685

2 620 107

Summa bundet eget kapital

5 274 685

2 670 107

Fritt eget kapital

Balanserat resultat

-5 067 367

-2 620 107

Årets resultat

-159 813

-2 682

Summa fritt eget kapital

-5 227 180

-2 622 789

Summa eget kapital

47 505

47 318

Långfristiga skulder

Skulder till koncernföretag

3,4

5 352 495

1 947 224

Summa långfristiga skulder

5 352 495

1 947 224

Kortfristiga skulder

Leverantörsskulder

79 390

754 392

Övriga skulder

1 000

0

Upplupna kostnader och förutbetalda intäkter

347 010

260 436

Summa kortfristiga skulder

427 400

1 014 828

SUMMA EGET KAPITAL OCH SKULDER

5 827 400

3 009 370

Noter

Belopp i kr om inget annat anges.

Not 1 Redovisnings- och värderingsprinciper

Redovisnings- och värderingsprinciper

Årsredovisningen har upprättats i enlighet med årsredovisningslagen och Bokföringsnämndens allmänna råd BFNAR 2012:1 Årsredovisning och koncernredovisning (K3).

Utländsk valuta

Omräkning till redovisningsvaluta

Omräkning av utländsk valuta har skett till balansdagens kurs.

Ersättningar till anställda

Företaget har inte haft några anställda under räkenskapsåret. Inga ersättningar har gått till styrelsen.

Immateriella anläggningstillgångar

Aktivering av iupparbetade immateriella anläggningstillgångar

Immateriella anläggningstillgångar har värderats till nedlagda kostnader.

Not 2 Balanserade utgifter för utvecklingsarbeten och liknande arbeten

	2024-06-30	2023-12-31
Ingående anskaffningsvärden	2 620 108	
Förändringar av anskaffningsvärden		
Aktiverade utgifter	2 604 577	2 620 108
Utgående anskaffningsvärden	5 224 685	2 620 108
Redovisat värde	5 224 685	2 620 108

Not 3 Villkorat aktieägartillskott


Villkorat erhållet aktieägartillskott uppgår till 160 000 (53 000) kr.

Not 4 Skulder koncernföretag

<i>Skulder som förfaller senare än 5 år från balansdagen</i>	2024-06-30	2023-12-31
Erhållna lån	5 352 495	1 947 224
Summa	5 352 495	1 947 224

Underskrifter


Luleå



2024-12-15

Steven Allen Formica
Styrelseordförande


Datum



2024-12-15

Ariel Edvard King
Styrelseledamot


Datum



2024-12-15

Erik Thomas Lindholm
Styrelseledamot

Datum



2024-12-15

Rory James McGoldrick
Styrelseledamot

Datum

2025012800390

Fastställelseintyg

Jag intygar att resultaträkningen och balansräkningen har fastställts på årsstämma 2024-12-15. Årsstämman beslöt att godkänna styrelsens förslag till behandling av ansamlad förlust.

Jag intygar att innehållet överensstämmer med originalet och att originalet undertecknats av samtliga personer som enligt lag ska underteckna dessa.



Erik Thomas Lindholm
Styrelseledamot
2025-01-16