

ÅRSREDOVISNING

för

O'Learys Trademark AB

Org.nr. 556658-2895

Styrelsen får härmed avlämna årsredovisning för räkenskapsåret 2024-01-01 - 2024-12-31

Innehåll	Sida
- förvaltningsberättelse	2
- resultaträkning	4
- balansräkning	5
- kassaflödesanalys	7
- noter	8
- underskrifter	19

Undertecknad styrelseledamot i O'Learys Trademark AB intygar, att resultaträkningen och balansräkningen i årsredovisningen har fastställts på årsstämma den 27/6 - 2025

Stämman beslöt tillika godkänna styrelsens förslag till vinstdisposition.

Jag intygar också att innehållet i årsredovisningen och revisionsberättelsen stämmer överens med originalen.

Stockholm 2025-07-03


Sven Mattsson

ÅRSREDOVISNING

för

O'Learys Trademark AB

Org.nr. 556658-2895

Styrelsen får härmed avlämna årsredovisning för räkenskapsåret 2024-01-01 - 2024-12-31

Innehåll	Sida
- förvaltningsberättelse	2
- resultaträkning	4
- balansräkning	5
- kassaflödesanalys	7
- noter	8
- underskrifter	19

O'Learys Trademark AB

Org.nr. 556658-2895

FÖRVALTNINGSBERÄTTELSE

Årsredovisningen är upprättad i svenska kronor, SEK.

Verksamheten

O'Learys Trademark AB verksamhet utgörs av utveckling och drift av restaurang- och sportbarskonceptet O'Learys genom franchising.

O'Learys Trademark AB äger O'Learys Trademark AS, org nr 921 495 145, Oslo, Norge till 100%

Väsentliga risker och osäkerhetsfaktorer.

Bolagets verksamhet påverkas av ett antal risker och osäkerhetsfaktorer som kan påverka framtida resultat och finansiell ställning. Nedan beskrivs de väsentligaste riskerna och osäkerhetsfaktorerna vi identifierat:

Marknadsrisker: Vår verksamhet är beroende av marknadsförhållanden och kundbeteenden. Om våra koncept och produkter inte är tillräckligt konkurrenskraftiga på marknaden påverkas våra intäkter och vårt resultat negativt.

Regulatoriska risker: Vår verksamhet är reglerad av olika myndigheter och branschorganisationer, och vi är exponerade för risker som rör till exempel serveringstillstånd och ändrade lagar. Vi arbetar kontinuerligt för att följa och uppfylla alla relevanta krav och för att hantera eventuella förändringar som kan påverka vår verksamhet.

Personalrelaterade risker: Vår verksamhet är beroende av kompetenta medarbetare för att upprätthålla vår konkurrenskraft. Vi genomför kontinuerlig kompetensutveckling för att säkerställa att vi har tillgång till rätt personer med rätt kompetenser för att driva vår verksamhet.

Noteras bör att ovanstående beskrivna risker och osäkerhetsfaktorer inte är uttömmande och att det kan finnas andra risker och osäkerhetsfaktorer som kan påverka vår verksamhet och resultat. Vi fortsätter att övervaka och hantera risker och osäkerhetsfaktorer för att säkerställa fortsatt tillväxt och expansion

Företagets säte är Stockholm

Flerårsjämförelse*

Beloppen i Flerårsjämförelse visas i KSEK

	2024	2023	2022	2021	2020
Nettoomsättning	144 830	149 970	129 440	73 283	67 398
Res. efter finansiella poster	46 672	67 994	44 211	5 157	-10 213
Balansomslutning	323 279	224 968	140 331	130 167	131 637
Soliditet (%)	15,76	25,05	37,9	47,5	43,7
Medelatalet anställda	0	39	42	35	30

*Definitioner av nyckeltal, se not 31

Ägarförhållanden

Bolaget ägs till 100% av O'Learys Group AB, org nr 559043-1796

Väsentliga händelser under räkenskapsåret

Vid årets slut fanns 100 franchise-restauranger i 12 länder. Av dessa drevs 12 i egen regi. Under året öppnades 6 O'Learys-restauranger, fyra i Sverige och två i Norge

Framtida utveckling

Bolaget ser goda möjligheter till framtida expansion och tillväxt genom ett tydligt koncept, starkt

O'Learys Trademark AB

Org.nr. 556658-2895

varumärke och kompetenta och entreprenörsdrivna franchisetagare.

Förändringar i eget kapital

	Aktiekapital	Fond för utv.utgift	Övrigt fritt eget kapital	Årets resultat	Summa fritt eget kapital
Belopp vid årets ingång	100 000	5 196 878	28 497 961	12 277 888	40 775 849
Resultatdisp. enl. beslut av årsstämma:			12 277 888	-12 277 888	0
	0	6 671 491	-6 671 491	0	-6 671 491
Årets förlust				-3 629 354	-3 629 354
Belopp vid årets utgång	100 000	11 868 369	34 104 358	-3 629 354	30 475 004

Resultatdisposition

Förslag till disposition av bolagets vinst

Till årsstämmans förfogande står

balanserad vinst

34 104 357

årets förlust

-3 629 354

30 475 003

Styrelsen föreslår att

i ny räkning överföres

30 475 003

30 475 003

Beträffande bolagets resultat och ställning i övrigt hänvisas till efterföljande resultat- och balansräkningar med tillhörande noter.

O'Learys Trademark AB

Org.nr. 556658-2895

RESULTATRÄKNING

	Not	2024-01-01 2024-12-31	2023-01-01 2023-12-31
Rörelsens intäkter m.m.			
Nettoomsättning	2	144 829 733	149 969 992
Övriga rörelseintäkter	3	1 863 106	8 044 789
		<u>146 692 839</u>	<u>158 014 781</u>
Rörelsens kostnader			
Övriga externa kostnader	4, 5	-100 032 871	-43 032 298
Personalkostnader	6	-481 638	-46 321 051
Avskrivningar av materiella anläggningstillgångar		-3 245 643	-2 922 393
Övriga rörelsekostnader		-261 730	-457 226
		<u>-104 021 882</u>	<u>-92 732 968</u>
Rörelseresultat		42 670 957	65 281 813
Resultat från finansiella poster			
Resultat från andelar i koncernföretag	7	-4 475 098	0
Resultat från övriga värdepapper och fordringar som är anläggningstillgångar	8	0	-1 000 000
Övriga ränteintäkter och liknande resultatposter	9	8 722 320	5 456 145
Räntekostnader och liknande resultatposter	10	-246 112	-1 743 502
		<u>4 001 110</u>	<u>2 712 643</u>
Resultat efter finansiella poster		46 672 067	67 994 456
Bokslutsdispositioner			
Avsättning till periodiseringsfond		-740 000	0
Återföring från periodiseringsfond		2 922 000	11 408 000
Förändring av avskrivningar utöver plan		41 097	52 717
Lämnade koncernbidrag		-52 156 000	-67 000 000
		<u>-49 932 903</u>	<u>-55 539 283</u>
Resultat före skatt		-3 260 836	12 455 173
Skatt på årets resultat	11	-368 518	-177 285
Årets resultat		<u>-3 629 354</u>	<u>12 277 888</u>

auk=20250707-2025070913491

O'Learys Trademark AB

Org.nr. 556658-2895

BALANSRÄKNING**TILLGÅNGAR****Anläggningstillgångar****Immateriella anläggningstillgångar**

Balanserade utgifter för utvecklingsarbeten och liknande arbeten

12

11 983 410

5 441 595

Övriga immateriella anläggningstillgångar

13

781 447

869 086

12 764 8576 310 681**Materiella anläggningstillgångar**

Förbättringsutgifter på annans fastighet

14

5 161 935

6 070 651

Inventarier, verktyg och installationer

15

1 150 981

1 988 433

6 312 9168 059 084**Finansiella anläggningstillgångar**

Andelar i koncernföretag

16

33 310

33 310

Uppskjuten skattefordran

17

362 678

269 080

395 988302 390**Summa anläggningstillgångar**

19 473 761

14 672 155

Omsättningstillgångar**Varulager m.m.**

Färdiga varor och handelsvaror

774 452

922 321

774 452922 321**Kortfristiga fordringar**

Kundfordringar

15 268 034

13 431 008

Fordringar hos koncernföretag

265 056 566

170 853 608

Aktuell skattefordran

1 765 989

5 974 021

Övriga fordringar

551 701

972 494

Förutbetalda kostnader och upplupna intäkter

18

20 388 936

18 075 206

303 031 226209 306 337**Kassa och bank**

Kassa och bank

0

66 912

Summa kassa och bank066 912**Summa omsättningstillgångar**

303 805 678

210 295 570

SUMMA TILLGÅNGAR**323 279 439****224 967 725**

O'Learys Trademark AB

Org.nr. 556658-2895

BALANSRÄKNING**EGET KAPITAL OCH SKULDER****Eget kapital****Bundet eget kapital**

Aktiekapital

19

100 000

100 000

Fond för utvecklingsutgifter

11 868 369

5 196 877

11 968 3695 296 877**Fritt eget kapital**

25

Balanserat resultat

34 104 357

28 497 961

Årets resultat

-3 629 35412 277 888

30 475 003

40 775 849

Summa eget kapital42 443 37246 072 726**Obeskattade reserver**

Periodiseringsfond

20

10 727 000

12 909 000

Ackumulerade avskrivningar utöver plan

7 481

48 578

Summa obeskattade reserver10 734 48112 957 578**Långfristiga skulder**

21

Skulder till kreditinstitut

0

15 000 000

Övriga skulder

388 820

388 820

Summa långfristiga skulder388 82015 388 820**Kortfristiga skulder**

Förskott från kunder

2 474 152

1 443 935

Leverantörsskulder

1 871 102

6 138 034

Skulder till koncernföretag

259 068 969

128 186 836

Övriga skulder

3 861 250

4 194 863

Upplupna kostnader och förutbetalda intäkter

22

2 437 29210 584 933**Summa kortfristiga skulder**

269 712 765

150 548 601

SUMMA EGET KAPITAL OCH SKULDER**323 279 438****224 967 725**

O'Learys Trademark AB

Org.nr. 556658-2895

KASSAFLÖDESANALYS

	Not	2024-01-01 2024-12-31	2023-01-01 2023-12-31
Den löpande verksamheten			
Rörelseresultat		42 670 957	65 281 813
Justeringar för poster som inte ingår i kassaflödet	24	3 245 643	2 924 492
Erhållen ränta m.m.		8 722 320	5 456 145
Erlagd ränta		-246 112	-1 743 502
Betald inkomstskatt		3 745 916	-1 603 052
Kassaflöde från den löpande verksamheten före förändringar av rörelsekapital		58 138 724	70 315 896
Kassaflöde från förändringar av rörelsekapital			
Minskning(+)/ökning(-) av varulager/pågående arbete		147 869	-17 238
Minskning(+)/ökning(-) av kundfordringar		-1 837 026	589 068
Minskning(+)/ökning(-) av fordringar		4 497 926	-55 937 578
Minskning(-)/ökning(+) av leverantörsskulder		-4 266 932	-351 055
Minskning(-)/ökning(+) av kortfristiga skulder		71 275 096	16 782 006
Kassaflöde från den löpande verksamheten		127 955 657	31 381 099
Investeringsverksamheten			
Förvärv av balanserade utgifter för utvecklingsarbeten och liknande arbeten	12	-7 951 151	-4 400 965
Förvärv av övriga immateriella anläggningstillgångar	13	0	-876 389
Förvärv av byggnader och mark	14	0	-11 931
Förvärv av inventarier, verktyg och installationer	15	-2 499	-446 375
Nedskrivning av långfristiga fordringar	7,8	-4 475 098	-1 000 000
Återbetalning av lån från utomstående		0	1 000 000
Kassaflöde från investeringsverksamheten		-12 428 748	-5 735 660
Finansieringsverksamheten			
Upptagna långfristiga lån		0	388 820
Amortering långfristiga lån		-15 000 000	0
Kassaflöde från finansieringsverksamheten		-15 000 000	388 820
Förändring av likvida medel		100 526 909	26 034 259
Likvida medel vid årets början		52 363 439	26 329 185
Likvida medel vid årets slut	25	152 890 349	52 363 439

ank=20250707;2025070913494

O'Learys Trademark AB

Org.nr. 556658-2895

NOTER

Not 1 Redovisnings- och värderingsprinciper

Belopp i kr om inget annat anges.

Årsredovisningen har upprättats i enlighet med årsredovisningslagen och Bokföringsnämndens allmänna råd BFNAR 2012:1 Årsredovisning och koncernredovisning (K3).

Principerna är oförändrade jämfört med föregående år.

Övriga tillgångar, avsättningar och skulder

Övriga tillgångar, avsättningar och skulder har värderats till anskaffningsvärden om inget annat anges nedan.

Intäktsredovisning

Det inflöde av ekonomiska fördelar som företaget erhållit eller kommer att erhålla för egen räkning redovisas som intäkt. Intäkter värderas till verkliga värdet av det som erhållits eller kommer att erhållas, med avdrag för rabatter.

Försäljning av varor och utförande av tjänster

Vid försäljning av varor redovisas intäkten vid leverans och tjänsterna när de utförs.

Franchisingavgifter

Franchisingavgifter och dekorhyra för användning av de fortlöpande rättigheter som tillhandahålls enligt avtalet eller andra tjänster som utförs under avtalstiden, redovisas som intäkter allteftersom tjänsterna tillhandahålls eller rättigheterna utnyttjas.

Koncernbidrag och aktieägartillskott

Huvudregel för redovisning av koncernbidrag enligt 35 kap. inkomstskattelagen (1999:1229).

Koncernbidrag som erhållits/lämnats redovisas som en bokslutsdisposition i resultaträkningen. Det erhållna/lämnade koncernbidraget har påverkat företagets aktuella skatt.

Ränta

Intäkt redovisas när de ekonomiska fördelarna som är förknippade med transaktionen sannolikt kommer att tillfalla företaget samt när inkomsten kan beräknas på ett tillförlitligt sätt.

Ränta redovisas som intäkt enligt effektivräntemetoden.

Likvida medel

Bolaget ingår i en cashpool där toppkontot ägs av moderbolaget O'Learys Group AB, org nr.559043-1796.

Cashpoolen redovisas som en kostfristig fordran i balansräkningen men ingår som en del i de likvidamedlen.

Cashpoolen redovisas som en kostfristig fordran i balansräkningen men ingår som en del i de likvidamedlen i kassaflödesanalysen för att visa en korrekt förändring i behållningen.

O'Learys Trademark AB

Org.nr. 556658-2895

NOTER

Materiella anläggningstillgångar

Materiella anläggningstillgångar redovisas till anskaffningsvärde minskat med ackumulerade avskrivningar och nedskrivningar. I anskaffningsvärdet ingår förutom inköpspriset även utgifter som är direkt hänförliga till förvärvet.

Låneutgifter ingår inte i anskaffningsvärdet.

Korttidsinventarier och inventarier av mindre värde kostnadsförs löpande.

Utgifter för löpande reparationer och underhåll redovisas som kostnader.

Borttagande från balansräkningen

Materiella anläggningstillgångar tas bort från balansräkningen vid utrangering eller avyttring eller när inte framtida ekonomiska fördelar väntas från användning, utrangering eller avyttring av tillgången.

När materiella anläggningstillgångar avyttras bestäms realisationsresultatet som skillnad mellan försäljningspriset och tillgångens redovisade värde och redovisas i resultaträkningen i form av posterna Övriga rörelseintäkter eller Övriga rörelsekostnader.

Avskrivningar

Avskrivning sker linjärt över tillgångens beräknade nyttjandeperiod eftersom det återspeglar den förväntade förbrukningen av tillgångens framtida ekonomiska fördelar. Avskrivningen redovisas som kostnad i resultaträkningen.

	Antal år
Byggnader	
Nedlagda utgifter på annans fastighet	10
Inventarier, verktyg och installationer	3-5

Immateriella anläggningstillgångar

Immateriella anläggningstillgångar redovisas till anskaffningsvärde med avdrag för ackumulerad värdeminskning och eventuella nedskrivningar. Tillgångarna skrivs av linjärt över tillgångarnas nyttjandeperiod.

Låneutgifter inkluderas inte i anskaffningsvärdet.

Avskrivningar

Avskrivning sker linjärt över tillgångens beräknade nyttjandeperiod. Avskrivningen redovisas som kostnad i resultaträkningen.

	Antal år
Balanserade utgifter för utvecklingsarbeten och liknande arbeten	5
Koncessioner, patent, licenser, varumärken samt liknande rättigheter	10

Andelar i dotterföretag, intresseföretag och företag med ägarintresse i

Andelar i dotterföretag, intresseföretag, gemensamt styrda företag och företag det finns ägarintresse i redovisas till anskaffningsvärde minskat med ackumulerade nedskrivningar. I anskaffningsvärdet ingår förutom inköpspriset även utgifter som är direkt hänförliga till förvärvet.

O'Learys Trademark AB

Org.nr. 556658-2895

NOTER

Utgifter för forskning och utveckling

I de fall immateriella anläggningstillgångar inte uppkommer genom separata förvärv utan genom intern upparbetning delas de upp i en forskningsfas och en utvecklingsfas. Samtliga utgifter som härrör från företagets forskningsfas redovisas som kostnad i den period då de uppkommer.

Vid redovisning av utgifter för utveckling tillämpas aktiveringsmodellen. Det innebär att utgifter som uppkommit under utvecklingsfasen redovisas som tillgång när samtliga nedanstående förutsättningar är uppfyllda:

- Det är tekniskt möjligt att färdigställa den immateriella anläggningstillgången så att den kan användas eller säljas.
- Avsikten är att färdigställa den immateriella anläggningstillgången och att använda eller sälja den.
- Förutsättningar finns för att använda eller sälja den immateriella anläggningstillgången.
- Det är sannolikt att den immateriella anläggningstillgången kommer att generera framtida ekonomiska fördelar.
- Det finns erforderliga och adekvata tekniska, ekonomiska och andra resurser för att fullfölja utvecklingen och för att använda eller sälja den immateriella anläggningstillgången.

- De utgifter som är hänförliga till den immateriella anläggningstillgången kan beräknas på ett tillförlitligt sätt.

Motsvarande belopp har överförts till Fond för utvecklingsavgifter.

Finansiella tillgångar och skulder

Finansiella instrument värderas utifrån anskaffningsvärde. Finansiella tillgångar och skulder redovisas i enlighet med kapitel 11 (Finansiella instrument värderade utifrån anskaffningsvärdet) i BFNAR 2012:1.

Leasing

Leasetagare

Leasingavtal klassificeras vid leasingavtalets ingående antingen som finansiell eller operationell leasing.

Företaget har klassificerat alla nuvarande leasingavtal som operationella.

Operationell leasing innebär att företaget kostnadsför leasingavgifter linjärt över leasingperioden.

Tillhörande kostnader, såsom underhåll och försäkring, kostnadsförs när de uppkommer.

Inkomstskatt

Skatt på årets resultat i resultaträkningen består av aktuell skatt och uppskjuten skatt. Aktuell skatt är inkomstskatt för innevarande räkenskapsår som avser årets skattepliktiga resultat och den del av tidigare räkenskapsårs inkomstskatt som ännu inte har redovisats. Uppskjuten skatt är inkomstskatt för skattepliktigt resultat avseende framtida räkenskapsår till följd av tidigare transaktioner eller händelser.

Uppskjuten skatteskuld redovisas för alla skattepliktiga temporära skillnader, dock inte för temporära skillnader som härrör från första redovisningen av goodwill. Uppskjuten skattefordran redovisas för avdragsgilla temporära skillnader och för möjligheten att i framtiden använda skattemässiga underskottsavdrag. Värderingen baseras på hur det redovisade värdet för motsvarande tillgång eller skuld förväntas återvinnas respektive regleras. Beloppen baseras på de skattesatser och skatteregler som är beslutade före balansdagen och har inte nuvärdesberäknats.

Uppskjutna skattefordringar har värderats till högst det belopp som sannolikt kommer att återvinnas baserat på innevarande och framtida skattepliktiga resultat. Värderingen omprövas varje balansdag.

O'Learys Trademark AB

Org.nr. 556658-2895

NOTER

Ersättningar till anställda efter avslutad anställning

Klassificering

Planer för ersättningar efter avslutad anställning klassificeras som antingen avgiftsbestämda eller förmånsbestämda.

Företaget har avgiftsbestämda planer och betalar fastställda avgifter till ett annat företag, normalt ett försäkringsföretag, och har inte längre någon förpliktelse till den anställde när avgiften är betald.

Storleken på den anställdes ersättningar efter avslutad anställning är beroende av de avgifter som har betalats och den kapitalavkastning som avgifterna ger.

Avgifterna för avgiftsbestämda planer redovisas som kostnad. Obetalda avgifter redovisas som skuld.

UPPLYSNINGAR TILL ENSKILDA POSTER

Not 2	Inköp och försäljning inom koncernen	2024	2023
	Andel av försäljningen som avser koncernföretag	15,8%	15,0%
	Andel av inköpen som avser koncernföretag	82,1%	20,4%
Not 3	Övriga rörelseintäkter	2024	2023
	<i>Övriga rörelseintäkter uppdelade på intäktslag</i>		
	Kursvinster	369 832	307 261
	Försäkringsersättningar	476 000	0
	Övrigt	17 274	7 737 528
	Skadestånd	1 000 000	0
		<u>1 863 106</u>	<u>8 044 789</u>
Not 4	Leasingavtal - Operationell leasing leasetagare	2024	2023
	Under året har företagets leasingavgifter uppgått till	97 635	4 188 536
	Framtida minimileasingavgifter för icke uppsägningsbara leasingavtal, förfaller till betalning enligt följande:		
	Inom 1 år	0	2 809 000
	Mellan 1 till 5 år	0	7 396 750
		<u>0</u>	<u>10 205 750</u>

Avtalen är flyttade till moderbolaget

O'Learys Trademark AB

Org.nr. 556658-2895

NOTER

Not 5	Ersättning till revisorer	2024	2023
	<i>Grant Thornton</i>		
	Revisionsuppdrag	400 000	526 699
	Övriga tjänster	0	105 160
		<hr/>	<hr/>
		400 000	631 859

Med revisionsuppdrag avses revisors arbete för den lagstadgade revisionen och med revisionsverksamhet olika typer av kvalitetssäkringstjänster. Övriga tjänster är sådant som inte ingår i revisionsuppdrag, revisionsverksamhet eller skatterådgivning.

Not 6	Personal	2024	2023
	<i>Medelantal anställda</i>		
	Medelantalet anställda bygger på av bolaget betalda närvarotimmar relaterade till en normal arbetstid.		
	Medelantal anställda har varit	0,00	40,00
	varav kvinnor	0,00	23,00
	varav män	0,00	16,00

Löner, ersättningar m.m.

Löner, ersättningar, sociala kostnader och pensionskostnader har utgått med följande belopp:

Styrelsen och VD:

Löner och ersättningar	0	2 128 710
Pensionskostnader	0	-31 980
	<hr/>	<hr/>
	0	2 096 730

Övriga anställda:

Löner och ersättningar	148 571	28 197 666
Pensionskostnader	244 711	4 274 183
	<hr/>	<hr/>
	393 282	32 471 849

Sociala kostnader	57 913	11 282 550
-------------------	--------	------------

Summa styrelse och övriga	<hr/>	<hr/>
	451 195	45 851 129

Könsfördelning i styrelse och företagsledning

Antal styrelseledamöter	5	6
varav kvinnor	0	0
Antal övriga befattningshavare	7	7
varav kvinnor	2	2

O'Learys Trademark AB

Org.nr. 556658-2895

NOTER

Not 7	Resultat från andelar i koncernföretag	2024	2023
	Nedskrivningar	-4 475 098	0
		<u>-4 475 098</u>	<u>0</u>
Not 8	Resultat från övriga värdepapper och fordringar som är anläggningstillgång	2024	2023
	Nedskrivningar	0	-1 000 000
		<u>0</u>	<u>-1 000 000</u>
Not 9	Övriga ränteintäkter och liknande resultatposter	2024	2023
	Ränteintäkter, koncernföretag	8 047 633	5 342 677
	Ränteintäkter, övriga	63 893	113 468
	Kursdifferens	610 793	0
		<u>8 722 319</u>	<u>5 456 145</u>
Not 10	Räntekostnader och liknande resultatposter	2024	2023
	Övriga räntekostnader	0	-886 733
	Kursdifferens	246 112	-856 769
		<u>246 112</u>	<u>-1 743 502</u>
Not 11	Skatt på årets resultat	2024	2023
	Aktuell skatt	-462 116	-274 787
	Uppskjuten skatt	93 598	97 502
		<u>-368 518</u>	<u>-177 285</u>
	<i>Avstämning av effektiv skatt</i>		
	Resultat före skatt	-3 260 836	12 455 173
	Skattekostnad 20,60% (20,60%)	671 732	-2 565 766
	Skatteeffekt av:		
	Ej avdragsgilla kostnader	-1 039 734	-404 050
	Ej skattepliktiga intäkter	11 174	2 933 211
	Schablonränta periodiseringsfond	-69 672	-97 181
	Tillägg på återförd periodiseringsfond	-36 116	-141 003
	Förändring Uppskjuten skattefordran	93 598	97 502
	Summa	<u>-368 518</u>	<u>-177 287</u>

O'Learys Trademark AB

Org.nr. 556658-2895

NOTER

Not 12 Balanserade utgifter för utvecklingsarbeten och liknande arbeten	2024-12-31	2023-12-31
Ingående anskaffningsvärde	15 177 329	10 776 363
Aktiverat	7 951 151	4 400 965
Utgående ackumulerade anskaffningsvärden	23 128 480	15 177 329
Ingående avskrivningar	-9 735 734	-8 717 236
Försäljningar/utrangeringar	87 639	0
Årets avskrivningar	-1 496 976	-1 018 497
Utgående ackumulerade avskrivningar	-11 145 071	-9 735 734
Utgående redovisat värde	11 983 409	5 441 595
Not 13 Övriga immateriella anläggningstillgångar	2024-12-31	2023-12-31
Ingående anskaffningsvärde	876 389	0
Inköp	0	876 389
Utgående ackumulerade anskaffningsvärden	876 389	876 389
Ingående avskrivningar	-7 303	0
Årets avskrivningar	-87 639	-7 303
Utgående ackumulerade avskrivningar	-94 942	-7 303
Utgående redovisat värde	781 447	869 086
Not 14 Nedlagda utgifter på annans fastighet	2024-12-31	2023-12-31
Ingående anskaffningsvärde	8 641 860	8 629 929
Inköp	0	11 931
Utgående ackumulerade anskaffningsvärden	8 641 860	8 641 860
Ingående avskrivningar	-2 571 209	-1 665 807
Årets avskrivningar	-908 716	-905 402
Utgående ackumulerade avskrivningar	-3 479 925	-2 571 209
Utgående redovisat värde	5 161 935	6 070 651
Not 15 Inventarier, verktyg och installationer	2024-12-31	2023-12-31
Ingående anskaffningsvärde	11 558 594	11 114 439
Inköp	2 499	444 156
Utgående ackumulerade anskaffningsvärden	11 561 093	11 558 594
Ingående avskrivningar	-9 570 162	-8 579 094
Årets avskrivningar	-839 951	-991 067
Utgående ackumulerade avskrivningar	-10 410 113	-9 570 162
Utgående redovisat värde	1 150 980	1 988 432

O'Learys Trademark AB

Org.nr. 556658-2895

NOTER

Not 16 Andelar i koncernföretag		2024-12-31	2023-12-31
Företag	Antal/Kap. andel %	Redovisat värde	Redovisat värde
Organisationsnummer	Säte		
O'Learys Trademark AS, org nr 921 495 145, Oslo, Norge	100	33 310	33 310
		<u>33 310</u>	<u>33 310</u>
Ingående anskaffningsvärde		33 310	33 310
Utgående ackumulerade anskaffningsvärden		<u>33 310</u>	<u>33 310</u>
Utgående redovisat värde		33 310	33 310

Specifikation av moderföretagets innehav av aktier och andelar i koncernföretag
 Ägarandelen av kapitalet avses, vilket även överensstämmer med andelen av rösterna för totalt antal aktier.

Not 17 Uppskjuten skatt		2024-12-31	
	Temporär skillnadsskattfordran	Uppskjuten skatteskuld	
Avskrivning nedlagda utgifter på annans fastighet	1 760 571	362 678	0
		<u>362 678</u>	<u>0</u>

		2023-12-31	
	Temporär skillnadsskattfordran	Uppskjuten skatteskuld	
Avskrivning nedlagda utgifter på annans fastighet	1 306 213	269 080	0
		<u>269 080</u>	<u>0</u>

Not 18 Förutbetalda kostnader och upplupna intäkter		2024-12-31	2023-12-31
Upplupna bonusintäkter		10 670 723	7 389 729
Periodiserade leverantörsfakturor		0	1 375 803
Pågående projekt		9 434 344	9 277 372
Övriga poster		<u>283 869</u>	<u>32 302</u>
		20 388 936	18 075 206

Not 19 Upplysningar om aktiekapital		Antal aktier	Kvotvärde per aktie
Antal/värde vid årets ingång		10 000	10,00
Antal/värde vid årets utgång		10 000	10,00

O'Learys Trademark AB

Org.nr. 556658-2895

NOTER

Not 20 Periodiseringsfond	2024-12-31	2023-12-31
Periodiseringsfond 2018	0	2 922 000
Periodiseringsfond 2019	7 440 000	7 440 000
Periodiseringsfond 2021	2 547 000	2 547 000
Periodiseringsfond 2024	740 000	0
	<u>10 727 000</u>	<u>12 909 000</u>
Not 21 Långfristiga skulder	2024-12-31	2023-12-31
Amortering inom 2 till 5 år	388 820	15 388 820
	<u>388 820</u>	<u>15 388 820</u>
Not 22 Upplupna kostnader och förutbetalda intäkter	2024-12-31	2023-12-31
Upplupna personalrelaterade kostnader	10 484	4 874 020
Övriga poster	2 426 809	5 710 913
	<u>2 437 293</u>	<u>10 584 933</u>
Not 23 Betalda räntor och erhållen utdelning	2024-12-31	2023-12-31
Erhållen ränta	8 111 526	5 456 145
Erlagd ränta	-246 111	-886 733
	<u>7 865 415</u>	<u>4 569 412</u>
Not 24 Justering för poster som inte ingår i kassaflödet	2024-12-31	2023-12-31
Avskrivningar	3 245 643	2 922 393
Realisationsförlust	0	2 099
	<u>3 245 643</u>	<u>2 924 492</u>
Not 25 Likvida medel	2024-12-31	2023-12-31
Egen behållning	0	66 912
Cash-pool (fordran koncernen)	152 890 349	52 296 527
	<u>152 890 349</u>	<u>52 363 439</u>

Ovanstående poster har klassificerats som likvida medel med utgångspunkten att:

- De har en obetydlig risk för värdefluktuationer.
- De kan lätt omvandlas till kassamedel.
- De har en löptid om högst 3 månader från anskaffningstidpunkten

O'Learys Trademark AB

Org.nr. 556658-2895

NOTER

Not 26 Disposition av vinst eller förlust

Förslag till disposition av bolagets vinst

Till årsstämman förfogande står	
balanserad vinst	34 104 357
årets förlust	<u>-3 629 354</u>
	30 475 003
Styrelsen föreslår att	
i ny räkning överföres	<u>30 475 003</u>
	30 475 003

Not 27 Ställda säkerheter

2024-12-31

2023-12-31

Summa ställda säkerheter

0

0

Not 28 Eventualförpliktelser

2024-12-31

2023-12-31

Borgensförbindelse till förmån för
franchisetagare

5 865 000

5 865 000

Bogensförbindelse till förmån för leverantör

850 000

850 000

6 715 000

6 715 000

Not 29 Väsentliga händelser efter räkenskapsårets slut

Bolaget ser goda möjligheter till framtida expansion och tillväxt genom ett tydligt koncept, starkt varumärke och kompetenta och entreprenörsdrivna franchisetagare.

Not 30 Uppskattningar och bedömningar

När finansiella rapporter upprättas måste styrelsen i enlighet med tillämplade redovisnings- och värderingsprinciper göra vissa uppskattningar, bedömningar och antaganden som påverkar redovisning och värdering av tillgångar, avsättningar, skulder, intäkter och kostnader. I årets årsredovisning har inga väsentliga uppskattningar och bedömningar gjorts.

Not 31 Koncernförhållanden

Bolaget är ett helägt dotterbolag till O'learys Group AB, org nr 559043-1796, med säte i Stockholm. O'learys Group AB lämnar koncernredovisning enligt Årsredovisningslagen 7 kap. 1§.

Bolaget äger O'Learys Trademark AS, reg no 921 495 145, till 100 %. Ingen koncernredovisning har upprättats med stöd av Årsredovisningslagen 7 kap. 2§.

O'Learys Trademark AB
Org.nr. 556658-2895

NOTER

Not 32 Definition av nyckeltal

Nettoomsättning:
Rörelsens huvudintäkter, fakturerade kostnader, sidointäkter samt intäktskorrigeringar.

Balansomslutning:
Totala tillgångar.

Soliditet:
Justerat eget kapital/ Totala tillgångar.

ank=20250707;2025070913505

O'Learys Trademark AB

Org.nr. 556658-2895

Stockholm 27/6 - 2025


ank=20250707,2025070913506



Sven Mattsson
Manfred Gottschlich
Björn Johansson
Gustav Martinsson
Mikael Gottschlich

Vår revisionsberättelse har lämnats den 27/6 - 2025

Grant Thornton Sweden AB



Rutger Nordström

Revisionsberättelse

Till bolagsstämman i O'Learys Trademark AB

Org.nr. 556658 - 2895

Rapport om årsredovisningen

Uttalanden

Jag har utfört en revision av årsredovisningen för O'Learys Trademark AB för år 2024.

Enligt min uppfattning har årsredovisningen upprättats i enlighet med årsredovisningslagen och ger en i alla väsentliga avseenden rättvisande bild av O'Learys Trademark ABs finansiella ställning per den 31 december 2024 och av dess finansiella resultat och kassaflöde för året enligt årsredovisningslagen. Förvaltningsberättelsen är förenlig med årsredovisningens övriga delar.

Jag tillstyrker därför att bolagsstämman fastställer resultaträkningen och balansräkningen.

Grund för uttalanden

Jag har utfört revisionen enligt International Standards on Auditing (ISA) och god revisionssed i Sverige. Mitt ansvar enligt dessa standarder beskrivs närmare i avsnittet *Revisorns ansvar*. Jag är oberoende i förhållande till O'Learys Trademark AB enligt god revisorssed i Sverige och har i övrigt fullgjort mitt yrkesetiska ansvar enligt dessa krav.

Jag anser att de revisionsbevis jag har inhämtat är tillräckliga och ändamålsenliga som grund för mina uttalanden.

Styrelsens ansvar

Det är styrelsen som har ansvaret för att årsredovisningen upprättas och att den ger en rättvisande bild enligt årsredovisningslagen. Styrelsen ansvarar även för den interna kontroll som den bedömer är nödvändig för att upprätta en årsredovisning som inte innehåller några väsentliga felaktigheter, vare sig dessa beror på oegentligheter eller misstag.

Vid upprättandet av årsredovisningen ansvarar styrelsen för bedömningen av bolagets förmåga att fortsätta verksamheten. Den upplyser, när så är tillämpligt, om förhållanden som kan påverka förmågan att fortsätta verksamheten och att använda antagandet om fortsatt drift. Antagandet om fortsatt drift tillämpas dock inte om styrelsen avser att likvidera bolaget, upphöra med verksamheten eller inte har något realistiskt alternativ till att göra något av detta.

Revisorns ansvar

Mina mål är att uppnå en rimlig grad av säkerhet om huruvida årsredovisningen som helhet inte innehåller några väsentliga felaktigheter, vare sig dessa beror på oegentligheter eller misstag, och att lämna en revisionsberättelse som innehåller mina

uttalanden. Rimlig säkerhet är en hög grad av säkerhet, men är ingen garanti för att en revision som utförs enligt ISA och god revisionssed i Sverige alltid kommer att upptäcka en väsentlig felaktighet om en sådan finns. Felaktigheter kan uppstå på grund av oegentligheter eller misstag och anses vara väsentliga om de enskilt eller tillsammans rimligen kan förväntas påverka de ekonomiska beslut som användare fattar med grund i årsredovisningen.

Som del av en revision enligt ISA använder jag professionellt omdöme och har en professionellt skeptisk inställning under hela revisionen. Dessutom:

- identifierar och bedömer jag riskerna för väsentliga felaktigheter i årsredovisningen, vare sig dessa beror på oegentligheter eller misstag, utformar och utför granskningsåtgärder bland annat utifrån dessa risker och inhämtar revisionsbevis som är tillräckliga och ändamålsenliga för att utgöra en grund för mina uttalanden. Risken för att inte upptäcka en väsentlig felaktighet till följd av oegentligheter är högre än för en väsentlig felaktighet som beror på misstag, eftersom oegentligheter kan innefatta agerande i maskopi, förfalskning, avsiktliga utelämnanden, felaktig information eller åsidosättande av intern kontroll.
- skaffar jag mig en förståelse av den del av bolagets interna kontroll som har betydelse för min revision för att utforma granskningsåtgärder som är lämpliga med hänsyn till omständigheterna, men inte för att uttala mig om effektiviteten i den interna kontrollen.
- utvärderar jag lämpligheten i de redovisningsprinciper som används och rimligheten i styrelsens uppskattningar i redovisningen och tillhörande upplysningar.
- drar jag en slutsats om lämpligheten i att styrelsen använder antagandet om fortsatt drift vid upprättandet av årsredovisningen. Jag drar också en slutsats, med grund i de inhämtade revisionsbevisen, om huruvida det finns någon väsentlig osäkerhetsfaktor som avser sådana händelser eller förhållanden som kan leda till betydande tvivel om bolagets förmåga att fortsätta verksamheten. Om jag drar slutsatsen att det finns en väsentlig osäkerhetsfaktor, måste jag i revisionsberättelsen fästa uppmärksamheten på upplysningarna i årsredovisningen om den väsentliga osäkerhetsfaktorn eller, om sådana upplysningar är otillräckliga, modifiera uttalandet om årsredovisningen. Mina slutsatser baseras på de revisionsbevis som inhämtas fram till datumet för revisionsberättelsen. Dock kan framtida händelser eller förhållanden göra att ett bolag inte längre kan fortsätta verksamheten.

• utvärderar jag den övergripande presentationen, strukturen och innehållet i årsredovisningen, däribland upplysningarna, och om årsredovisningen återger de underliggande transaktionerna och händelserna på ett sätt som ger en rättvisande bild.

Jag måste informera styrelsen om bland annat revisionens planerade omfattning och inriktning samt tidpunkten för den. Jag måste också informera om betydelsefulla iakttagelser under revisionen, däribland de eventuella betydande brister i den interna kontrollen som jag identifierat.

Rapport om andra krav enligt lagar och andra författningar

Uttalanden

Utöver min revision av årsredovisningen har jag även utfört en revision av styrelsens förvaltning för O'Learys Trademark AB för år 2024 samt av förslaget till dispositioner beträffande bolagets vinst eller förlust.

Jag tillstyrker att bolagsstämman disponerar vinsten enligt förslaget i förvaltningsberättelsen och beviljar styrelsens ledamöter ansvarsfrihet för räkenskapsåret.

Grund för uttalanden

Jag har utfört revisionen enligt god revisions sed i Sverige. Mitt ansvar enligt denna beskrivs närmare i avsnittet *Revisorns ansvar*. Jag är oberoende i förhållande till O'Learys Trademark AB enligt god revisors sed i Sverige och har i övrigt fullgjort mitt yrkesetiska ansvar enligt dessa krav.

Jag anser att de revisionsbevis jag har inhämtat är tillräckliga och ändamålsenliga som grund för mina uttalanden.

Styrelsens ansvar

Det är styrelsen som har ansvaret för förslaget till dispositioner beträffande bolagets vinst eller förlust. Vid förslag till utdelning innefattar detta bland annat en bedömning av om utdelningen är försvarlig med hänsyn till de krav som bolagets verksamhetsart, omfattning och risker ställer på storleken av bolagets egna kapital, konsolideringsbehov, likviditet och ställning i övrigt.

Styrelsen ansvarar för bolagets organisation och förvaltningen av bolagets angelägenheter. Detta innefattar bland annat att fortlöpande bedöma bolagets ekonomiska situation och att tillse

att bolagets organisation är utformad så att bokföringen, medelsförvaltningen och bolagets ekonomiska angelägenheter i övrigt kontrolleras på ett betryggande sätt.

Revisorns ansvar

Mitt mål beträffande revisionen av förvaltningen, och därmed mitt uttalande om ansvarsfrihet, är att inhämta revisionsbevis för att med en rimlig grad av säkerhet kunna bedöma om någon styrelseledamot i något väsentligt avseende:

- företagit någon åtgärd eller gjort sig skyldig till någon försummelse som kan föranleda ersättningskyldighet mot bolaget, eller
- på något annat sätt handlat i strid med aktiebolagslagen, årsredovisningslagen eller bolagsordningen.

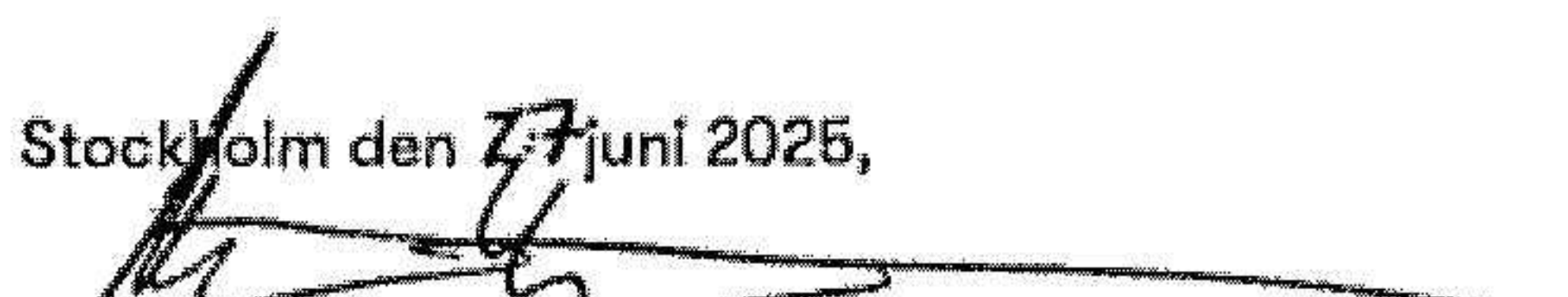
Mitt mål beträffande revisionen av förslaget till dispositioner av bolagets vinst eller förlust, och därmed mitt uttalande om detta, är att med rimlig grad av säkerhet bedöma om förslaget är förenligt med aktiebolagslagen.

Rimlig säkerhet är en hög grad av säkerhet, men ingen garanti för att en revision som utförs enligt god revisions sed i Sverige alltid kommer att upptäcka åtgärder eller försummelser som kan föranleda ersättningskyldighet mot bolaget, eller att ett förslag till dispositioner av bolagets vinst eller förlust inte är förenligt med aktiebolagslagen.

Som en del av en revision enligt god revisions sed i Sverige använder jag professionellt omdöme och har en professionellt skeptisk inställning under hela revisionen. Granskningen av förvaltningen och förslaget till dispositioner av bolagets vinst eller förlust grundar sig främst på revisionen av räkenskaperna. Vilka tillkommande granskningsåtgärder som utförs baseras på min professionella bedömning med utgångspunkt i risk och väsentlighet. Det innebär att jag fokuserar granskningen på sådana åtgärder, områden och förhållanden som är väsentliga för verksamheten och där avsteg och överträdelser skulle ha särskild betydelse för bolagets situation. Jag går igenom och prövar fattade beslut, beslutsunderlag, viktiga åtgärder och andra förhållanden som är relevanta för mitt uttalande om ansvarsfrihet.

Som underlag för mitt uttalande om styrelsens förslag till dispositioner beträffande bolagets vinst eller förlust har jag granskat om förslaget är förenligt med aktiebolagslagen.

Stockholm den 27 juni 2025,


Rätger Nordström
Auktoriserad revisor

ÅRSREDOVISNING
och
KONCERNREDOVISNING
för
O'Learys Group AB
Org.nr. 559043-1796

Styrelsen och verkställande direktören får härmed avlämna årsredovisning och koncernredovisning för räkenskapsåret 2024-01-01 - 2024-12-31

Innehåll	Sida
- förvaltningsberättelse	2
- resultaträkning	5
- balansräkning	6
- kassaflödesanalys	10
- noter	12
- underskrifter	32

O'Learys Group AB

Org.nr. 559043-1796

FÖRVALTNINGSBERÄTTELSE

Årsredovisningen är upprättad i svenska kronor, SEK.

Allmänt om verksamheten

Bolagets verksamhet består av att äga och förvalta aktier i, och erbjuda service och support till dotterbolagen O'Learys Trademark AB, org nr 556658-2895, O'Learys Restaurants AB, org nr 559109-5988,

Sing Sing Karaoke AB, org nr 559344-0489 och Harrys Pubar AB, org nr 556513-1066. Dotterbolaget O'Learys Trademark ABs verksamhet utgörs av utveckling och drift av restaurang- och sportbarskonceptet O'Learys genom franchising.

O'Learys Restaurants AB driver hel- och delägda restauranger inom O'Learys-konceptet. Sing Sing Karaoke AB äger och driver restauranger inom konceptet Sing Sing.

Harrys Pubar AB bedriver franchise-verksamhet för restaurangkonceptet Harrys.

Företagets säte är Stockholm

Flerårsjämförelse*, koncernen

Belopp i Flerårsjämförelse, koncern
visas i KSEK

	2024	2023	2022	2021	2020
Nettoomsättning	495 503	495 999	458 105	264 395	100 080
Res. efter finansiella poster	-35 979	-69 069	-24 624	-39 341	-51 529
Balansomslutning	399 301	402 204	525 742	533 983	438 255
Soliditet (%)	6,90	19,00	38,00	44,00	62,00

*Definitioner av nyckeltal, se noter

Flerårsjämförelse*

Beloppen i Flerårsjämförelse visas i
KSEK

	2024	2023	2022	2021	2020
Nettoomsättning	80 088	0	0	0	0
Res. efter finansiella poster	-13 096	-19 008	-7 827	-9 781	-10 809
Balansomslutning	764 784	549 993	401 149	333 315	317 716
Soliditet (%)	35	52	63	80	87

*Definitioner av nyckeltal, se noter

Bolaget har i starten av räkenskapsåret och vidare löpande tagit över avtal från vissa dotterbolag, däribland samtliga anställningsavtal för anställda vid huvudkontoret för alla varumärken. Moderbolaget har därigenom samlat alla kostnader som delas av varumärkena, varpå dessa kostnader sedan vidarefakturerats kvartalsvis till de varumärkesägande bolagen.

Ägarförhållanden

Bolaget ägs till ca 99% av externa investerare samt styrelsen.

Väsentliga händelser under räkenskapsåret

Verksamheten har fortsatt i enlighet med den av styrelsen beslutade strategin, med fokus på såväl franchise-rörelse som egenägda restauranger. I koncernens regi har sex nya O'Learys-franchise-restauranger tillkommit, fyra i Sverige, varav en egenägd, och två i Norge. I den egna verksamheten som drivs via dotterbolaget O'Learys Restaurants AB har en restaurang öppnat, Norrköping, och en har stängt, Tripla i Helsingfors.

O'Learys Group AB

Org.nr. 559043-1796

Förväntad framtida utveckling samt väsentliga risker och osäkerhetsfaktorer

Koncernen ser goda möjligheter till framtida expansion och tillväxt genom tydliga koncept och starka varumärken samt genom kompetenta och entreprenörsdrivna franchisetagare och egen drift i attraktiva lägen.

Marknadsrisker:

Verksamheten är beroende av marknadsförhållanden och kundbeteenden. Om koncept och produkter inte är tillräckligt konkurrenskraftiga på marknaden påverkas intäkter och resultat negativt.

Regulatoriska risker:

Koncernens verksamhet regleras av olika myndigheter och branschorganisationer, vilket leder till exponering för risker som exempelvis rör serveringstillstånd och ändrade lagar. Bolaget arbetar kontinuerligt med att följa och uppfylla alla relevanta krav och hantera eventuella förändringar som kan påverka verksamheten.

Personalrelaterade risker:

Verksamhet är beroende av kompetenta medarbetare för att upprätthålla och stärka konkurrenskraften. Kontinuerlig kompetensutveckling genomförs i syfte att säkerställa tillgång till rätt personer med rätt kompetenser för att driva verksamheten.

Noteras bör att ovanstående beskrivna risker och osäkerhetsfaktorer inte är uttömmande och att det kan finnas andra risker och osäkerhetsfaktorer som kan påverka verksamhet och resultat. Koncernen fortsätter att övervaka och hantera risker och osäkerhetsfaktorer för att säkerställa fortsatt tillväxt och expansion.

Förändringar i eget kapital, koncern

	Aktiekapital	Övrigt tillskjutet kapital	Annat eget kapital inkl årets resultat	Innehav utan bestämmande inflytande	Summa eget kapital
Belopp vid årets ingång	74 162	325 687 832	-254 844 013	4 757 479	75 675 460
Omräkningsdifferens	0	0	-989 821	0	-989 821
Årets resultat			-47 627 104	756 257	-46 870 847
Belopp vid årets utgång	74 162	325 687 832	-303 460 938	5 513 736	27 814 792

Förändringar i eget kapital, moderföretag

	Aktiekapital	Övrigt bundet eget kapital	Övrigt fritt eget kapital	Årets resultat	Summa fritt eget kapital
Belopp vid årets ingång	74 162	0	295 849 774	-7 549 368	288 300 406
Resultatdisp. enl. beslut av årsstämma:			-7 549 368	7 549 368	0
Årets förlust				-18 043 904	-18 043 904
Belopp vid årets utgång	74 162	0	288 300 406	-18 043 904	270 256 502

O'Learys Group AB

Org.nr. 559043-1796

Resultatdisposition

Förslag till disposition av bolagets vinst

Till årsstämman förfogande står

balanserad vinst	288 300 406
årets förlust	<u>-18 043 904</u>
	270 256 502

Styrelsen föreslår att

i ny räkning överföres	<u>270 256 502</u>
	270 256 502

Beträffande bolagets resultat och ställning i övrigt hänvisas till efterföljande resultat- och balansräkningar med tillhörande noter.

O'Learys Group AB

Org.nr. 559043-1796

RESULTATRÄKNING

	Not	Koncernen		Moderbolaget	
		2024-01-01	2023-01-01	2024-01-01	2023-01-01
		2024-12-31	2023-12-31	2024-12-31	2023-12-31
Rörelsens intäkter m.m.					
Nettoomsättning	34	495 502 645	495 999 091	80 088 117	0
Övriga rörelseintäkter		15 249 393	18 917 928	18 970	9 214 002
		<u>510 752 038</u>	<u>514 917 019</u>	<u>80 107 087</u>	<u>9 214 002</u>
Rörelsens kostnader					
Råvaror och förmödenheter		-70 475 405	-69 222 172	0	0
Handelsvaror		-3 855 056	-4 908 084	0	0
Övriga externa kostnader	6, 3	-221 911 388	-217 769 982	-29 410 237	-10 068 959
Personalkostnader	5, 4	-175 535 722	-190 401 086	-46 875 609	-6 167 406
Av- och nedskrivningar av materiella och immateriella anläggningstillgångar		-60 228 506	-56 090 041	-10 469 304	-10 236 456
Övriga rörelsekostnader		-1 378 877	-1 012 074	-15 808	-133 049
		<u>-533 384 954</u>	<u>-539 403 439</u>	<u>-86 770 958</u>	<u>-26 605 870</u>
Rörelseresultat		-22 632 916	-24 486 420	-6 663 871	-17 391 868
Resultat från finansiella poster					
Resultat från andelar i koncernföretag		0	-25 527 149	-4 878 497	-3 189 795
Resultat från övriga värdepapper och fordringar som är anläggningstillgångar		0	-2 630 900	0	0
Övriga ränteintäkter och liknande resultatposter		1 217 467	1 284 074	20 266 205	11 933 844
Räntekostnader och liknande resultatposter		-14 563 288	-17 708 146	-21 819 352	-10 359 835
		<u>-13 345 821</u>	<u>-44 582 121</u>	<u>-6 431 644</u>	<u>-1 615 786</u>
Resultat efter finansiella poster		-35 978 737	-69 068 541	-13 095 515	-19 007 654
Bokslutsdispositioner					
Erhållna koncernbidrag		0	0	0	13 000 000
Lämnade koncernbidrag		0	0	-4 950 000	0
		<u>0</u>	<u>0</u>	<u>-4 950 000</u>	<u>13 000 000</u>
Resultat före skatt		-35 978 737	-69 068 541	-18 045 515	-6 007 654
Skatt på årets resultat	7	-10 892 110	-6 814 633	1 611	-1 541 714
Årets resultat		<u>-46 870 847</u>	<u>-75 883 174</u>	<u>-18 043 904</u>	<u>-7 549 368</u>
Hänförligt till:					
Moderföretagets aktieägare		-47 627 104	-78 924 179		
Innehav utan bestämmande inflytande		756 257	3 041 006		

O'Learys Group AB

Org.nr. 559043-1796

BALANSRÄKNING

		Koncernen		Moderbolaget	
		2024-12-31	2023-12-31	2024-12-31	2023-12-31
TILLGÅNGAR	Not				
Anläggningstillgångar					
Immateriella anläggningstillgångar					
Balanserade utgifter för utvecklingsarbeten och liknande arbeten	8	17 481 427	6 309 866	4 237 830	0
Koncessioner, patent, licenser, varumärken m.m.	9	1 015 614	1 204 853	0	0
Hyresrätter och liknande rättigheter	10	1 341 666	1 743 333	0	0
Goodwill	11	47 159 441	62 959 513	14 498 915	24 733 451
Förskott avseende immateriella anläggningstillgångar	12	0	550 277	0	550 277
Övriga immateriella anläggningstillgångar	12	0	0	0	0
		<u>66 998 148</u>	<u>72 767 842</u>	<u>18 736 745</u>	<u>25 283 728</u>
Materiella anläggningstillgångar					
Nedlagda utgifter på annans fastighet	13	35 731 540	43 126 629	41 010	51 480
Maskiner och andra tekniska anläggningar	14	100 948 752	82 127 064	0	0
Inventarier, verktyg och installationer	15	76 194 222	79 247 100	444 326	7 639
Pågående nyanläggningar och förskott avseende materiella anläggningstillgångar	16	0	267 100	0	0
		<u>212 874 514</u>	<u>204 767 893</u>	<u>485 336</u>	<u>59 119</u>
Finansiella anläggningstillgångar					
Andelar i koncernföretag	17		0	172 088 232	132 588 232
Andelar i intresseföretag och gemensamt styrda företag	18	11 000	11 000	0	0
Andra långfristiga värdepappersinnehav	19	179 133	179 133	0	0
Uppskjuten skattefordran	20	3 375 688	8 130 217	1 369	0
Andra långfristiga fordringar	21	3 242 166	4 570 772	0	0
		<u>6 807 987</u>	<u>12 891 122</u>	<u>172 089 601</u>	<u>132 588 232</u>
Summa anläggningstillgångar		286 680 649	290 426 857	191 311 682	157 931 079

O'Learys Group AB

Org.nr. 559043-1796

BALANSRÄKNING

	Not	Koncernen		Moderbolaget	
		2024-12-31	2023-12-31	2024-12-31	2023-12-31
Omsättningstillgångar					
Varulager m.m.					
Råvaror och förnödenheter		5 059 700	7 209 851	0	0
Färdiga varor och handelsvaror		774 452	64 017	0	0
		<u>5 834 152</u>	<u>7 273 868</u>	<u>0</u>	<u>0</u>
Kortfristiga fordringar					
Kundfordringar		23 116 384	20 096 846	0	0
Fordringar hos koncernföretag			0	561 989 673	381 043 030
Aktuell skattefordran		2 712 067	2 058 880	1 204 085	0
Övriga fordringar		165 441	4 376 158	876 701	119 632
Förutbetalda kostnader och upplupna intäkter	22	<u>44 600 296</u>	<u>34 363 349</u>	<u>2 660 663</u>	<u>1 240 049</u>
		<u>70 594 188</u>	<u>60 895 233</u>	<u>566 731 122</u>	<u>382 402 711</u>
Kassa och bank					
Kassa och bank	31	<u>36 192 452</u>	<u>43 608 490</u>	<u>6 741 530</u>	<u>9 658 810</u>
		<u>36 192 452</u>	<u>43 608 490</u>	<u>6 741 530</u>	<u>9 658 810</u>
Summa omsättningstillgångar		112 620 792	111 777 591	573 472 652	392 061 521
SUMMA TILLGÅNGAR		399 301 441	402 204 448	764 784 334	549 992 600

O'Learys Group AB

Org.nr. 559043-1796

BALANSRÄKNING

	Not	Koncernen		Moderbolaget	
		2024-12-31	2023-12-31	2024-12-31	2023-12-31
EGET KAPITAL OCH SKULDER					
Eget kapital, koncern					
Aktiekapital		74 162	74 162		
Övrigt tillskjutet kapital		325 687 832	325 687 832		
Annat eget kapital inklusive årets resultat		-303 460 938	-254 844 013		
Eget kapital hänförligt till moderföretagets aktieägare		22 301 056	70 917 981		
Innehav utan bestämmande inflytande		5 513 737	4 757 479		
Summa eget kapital, koncern		27 814 793	75 675 460		
Eget kapital, moderföretag					
Bundet eget kapital					
Aktiekapital	23			74 162	74 162
				74 162	74 162
Fritt eget kapital					
Balanserat resultat				288 300 406	295 849 774
Årets resultat				-18 043 904	-7 549 368
				270 256 502	288 300 406
Summa eget kapital, moderföretag				270 330 664	288 374 568
Avsättningar					
Uppskjuten skatteskuld	20	12 477 812	7 371 540	0	242
Summa avsättningar		12 477 812	7 371 540	0	242
Långfristiga skulder					
Skulder till kreditinstitut	25, 26	165 750 000	157 937 782	156 250 000	68 000 000
Övriga skulder		27 888 820	14 641 752	15 000 000	0
Summa långfristiga skulder		193 638 820	172 579 534	171 250 000	68 000 000

O'Learys Group AB

Org.nr. 559043-1796

BALANSRÄKNING

		Koncernen		Moderbolaget	
		2024-12-31	2023-12-31	2024-12-31	2023-12-31
Kortfristiga skulder	Not 26				
Checkräkningskredit		15 000 000	15 000 000	15 000 000	15 000 000
Skulder till kreditinstitut		29 127 728	8 077 051	18 750 000	0
Förskott från kunder		2 904 933	1 734 397	0	0
Leverantörsskulder		44 130 766	37 531 447	3 809 160	5 574 716
Skulder till koncernföretag			0	275 419 650	170 603 298
Aktuell skatteskuld		8 857 007	16 465 882	0	79 877
Övriga skulder		30 117 158	32 559 006	1 904 261	289 647
Upplupna kostnader och förutbetalda intäkter	27	35 232 424	35 210 131	8 320 599	2 070 252
Summa kortfristiga skulder		165 370 016	146 577 914	323 203 670	193 617 790
SUMMA EGET KAPITAL OCH SKULDER		399 301 441	402 204 448	764 784 334	549 992 600

O'Learys Group AB

Org.nr. 559043-1796

KASSAFLÖDESANALYS

		Koncernen		Moderbolaget	
		2024-01-01	2023-01-01	2024-01-01	2023-01-01
	Not	2024-12-31	2023-12-31	2024-12-31	2023-12-31
Den löpande verksamheten					
Resultat efter finansiella poster		-35 978 737	-69 068 541	-13 095 515	-19 007 654
Justeringar för poster som inte ingår i kassaflödet	32	59 176 305	84 248 090	15 347 801	13 426 250
Betald inkomstskatt		-9 293 371	-2 412 762	-1 283 962	-5 374
Kassaflöde från den löpande verksamheten					
före förändringar av rörelsekapital		13 904 197	12 766 787	968 324	-5 586 778
Kassaflöde från förändringar av rörelsekapital					
Minskning(+)/ökning(-) av varulager/pågående arbete		1 439 715	100 925	0	0
Minskning(+)/ökning(-) av kundfordringar		-3 019 538	14 581 582	0	0
Minskning(+)/ökning(-) av rörelsefordringar		-6 026 230	9 857 234	-126 357 753	-64 383 853
Minskning(-)/ökning(+) av leverantörsskulder		6 599 319	-9 024 368	0	0
Minskning(-)/ökning(+) av rörelseskulder		-3 404 627	-8 993 829	16 502 268	34 067 256
Kassaflöde från den löpande verksamheten		9 492 836	19 288 331	-108 887 161	-35 903 375

O'Learys Group AB

Org.nr. 559043-1796

KASSAFLÖDESANALYS

	Not	Koncernen		Moderbolaget	
		2024-01-01 2024-12-31	2023-01-01 2023-12-31	2024-01-01 2024-12-31	2023-01-01 2023-12-31
Investeringsverksamheten					
Förvärv av balanserade utgifter för forskning m.m.	8	-12 420 256	-652 099	-3 852 224	0
Förvärv av koncessioner, patent, licenser m.m.	9	0	-1 301 388	0	0
Förvärv av hyresrätter och liknande rättigheter	10	0	-1 850 000	0	0
Förvärv av immateriella anläggningstillgångar	12	0	-550 277	0	-550 277
Förvärv av byggnader och mark	13	-1 138 712	-2 889 909	0	-52 951
Förvärv av maskiner och andra tekniska anläggningar	14	-33 902 829	-55 022 538	0	0
Försäljning av maskiner o andra tekniska anläggningar		1 482 911	0	0	0
Förvärv av inventarier, verktyg och installationer	15	-15 495 765	-18 974 256	-496 315	-8 088
Lämnade aktieägartillskott		0	0	-39 500 000	-13 012 500
Förvärv av dotterföretag/rörelse, netto likvidpåverkan	33	0	-20 000 000	0	0
Nedskrivning långfristig fordran		0	0	-4 878 497	-3 189 795
Försäljning av andelar i koncernföretag	17	75 000	-562 893	0	0
Ny utlåning till utomstående	21	0	-3 190 383	0	0
Återbetalning av lån från utomstående	21	2 380 809	5 132 408	0	0
Kassaflöde från investeringsverksamheten		-59 018 842	-99 861 335	-48 727 036	-16 813 611
Finansieringsverksamheten					
Årets nyemission			1 270 961	0	43 501 209
Upptagna långfristiga lån		52 500 000	14 702 271	103 250 000	409 092
Amortering långfristiga lån		-10 390 037	-6 913 142	0	0
Förändring av övriga långfristiga skulder		0	1 376 801	0	0
Kassaflöde från finansieringsverksamheten		42 109 963	10 436 891	103 250 000	43 910 301
Förändring av likvida medel		-7 416 043	-70 136 113	-54 364 197	-8 806 685
Likvida medel vid årets början		43 608 490	113 744 603	-8 294 167	512 520
Likvida medel vid årets slut	31	36 192 452	43 608 490	-62 658 364	-8 294 167

NOTER

Not 1 Redovisnings- och värderingsprinciper

Årsredovisningen är upprättad i enlighet med årsredovisningslagen och BFNAR 2012:1 Årsredovisning och koncernredovisning.

Moderföretaget tillämpar samma redovisningsprinciper som koncernen utom i de fall som anges nedan under avsnittet "Redovisningsprinciper i moderföretaget".

Tillgångar, avsättningar och skulder har värderats till anskaffningsvärden om inget annat anges nedan.

Materiella anläggningstillgångar

Materiella anläggningstillgångar redovisas till anskaffningsvärde minskat med ackumulerade avskrivningar och nedskrivningar. I anskaffningsvärdet ingår förutom inköpspriset även utgifter som är direkt hänförliga till förvärvet.

Tillkommande utgifter

Tillkommande utgifter som uppfyller tillgångskriteriet räknas in i tillgångens redovisade värde. Utgifter för löpande underhåll och reparationer redovisas som kostnader när de uppkommer.

Avskrivningar

Avskrivning sker linjärt över tillgångens beräknade nyttjandeperiod eftersom det återspeglar den förväntade förbrukningen av tillgångens framtida ekonomiska fördelar. Avskrivningen redovisas som kostnad i resultaträkningen.

	Antal år
Inventarier, verktyg och installationer	3-5,10

Nedskrivningar - materiella anläggningstillgångar samt andelar i koncernföretag

Vid varje balansdag bedöms om det finns någon indikation på att en tillgångs värde är lägre än dess redovisade värde. Om en sådan indikation finns, beräknas tillgångens återvinningsvärde.

Återvinningsvärdet är det högsta av verkligt värde med avdrag för försäljningskostnader och nyttjandevärde. Vid beräkning av nyttjandevärdet beräknas nuvärdet av de framtida kassaflöden som tillgången väntas ge upphov till i den löpande verksamheten samt när den avyttras eller utranteras. Den diskonteringsränta som används är före skatt och återspeglar marknadsmässiga bedömningar av pengars tidsvärde och de risker som avser tillgången. En tidigare nedskrivning återförs endast om de skäl som låg till grund för beräkningen av återvinningsvärdet vid den senaste nedskrivningen har förändrats.

Borttagande från balansräkningen

Materiella anläggningstillgångar tas bort från balansräkningen vid utrantering eller avyttring eller när inte framtida ekonomiska fördelar väntas från användning, utrantering eller avyttring av tillgången. När materiella anläggningstillgångar avyttras bestäms realisationsresultatet som skillnaden mellan försäljningspriset och tillgångens redovisade värde och redovisas i resultaträkningen i någon av posterna Övriga rörelseintäkter eller Övriga rörelsekostnader.

NOTER

Immateriella anläggningstillgångar

Utgifter för forskning och utveckling

Utgifter för forskning, dvs. planerat och systematiskt sökande i syfte att erhålla ny vetenskaplig eller teknisk kunskap och insikt, redovisas som kostnad när de uppkommer.

Vid redovisning av utgifter för utveckling tillämpas aktiveringsmodellen. Det innebär att utgifter som uppkommit under utvecklingsfasen redovisas som tillgång när samtliga nedanstående förutsättningar är uppfyllda:

- Det är tekniskt möjligt att färdigställa den immateriella anläggningstillgången så att den kan användas eller säljas.
- Avsikten är att färdigställa den immateriella anläggningstillgången och att använda eller sälja den.
- Förutsättningar finns för att använda eller sälja den immateriella anläggningstillgången.
- Det är sannolikt att den immateriella anläggningstillgången kommer att generera framtida ekonomiska fördelar.
- Det finns erforderliga och adekvata tekniska, ekonomiska och andra resurser för att fullfölja utvecklingen och för att använda eller sälja den immateriella anläggningstillgången.
- De utgifter som är hänförliga till den immateriella anläggningstillgången kan beräknas på ett tillförlitligt sätt.

Motsvarande belopp har överförts till Fond för utvecklingsutgifter.

Internt upparbetade immateriella anläggningstillgångar redovisas till anskaffningsvärde minskat med ackumulerade avskrivningar och nedskrivningar.

Övriga immateriella anläggningstillgångar

Övriga immateriella anläggningstillgångar som förvärvats är redovisade till anskaffningsvärde minskat med ackumulerade avskrivningar och nedskrivningar.

Utgifter för internt genererad goodwill och varumärken redovisas i resultaträkningen som kostnad när de uppkommer.

Avskrivningar

Avskrivning sker linjärt över tillgångens beräknade nyttjandeperiod. Avskrivningen redovisas som kostnad i resultaträkningen.

	Antal år
Balanserade utgifter för utvecklingsarbeten och liknande arbeten	5
Goodwill	10

Koncernens goodwill har uppkommit vid tidigare förvärv och fusion. Dessa förvärv var strategiska med avseende på storlek och karaktär samt möjliggjorde att knyta upp flera nyckelpersoner i ägarkretsen. Mot bakgrund av detta, samt vid bedömning av livslängden av de förvärvade bolagens marknadsposition, varumärke och kundrelationer, fastställdes avskrivningstiden för den uppkomna goodwillen hänförlig till dessa förvärv till 10 år.

Borttagande från balansräkningen

Immateriella anläggningstillgångar tas bort från balansräkningen vid utrangering eller avyttring eller när inte framtida ekonomiska fördelar väntas från användning, utrangering eller avyttring av tillgången.

När immateriella anläggningstillgångar avyttras bestäms realisationsresultatet som skillnaden mellan försäljningspriset och tillgångens redovisade värde och redovisas i resultaträkningen i någon av posterna Övriga rörelseintäkter eller Övriga rörelsekostnader.

Leasing

Samtliga leasingavtal kostnadsförs linjärt över leasingperioden.

NOTER

Utländsk valuta

Finansiella instrument värderas till verkligt värde.

Poster i utländsk valuta

Monetära poster i utländsk valuta räknas om till balansdagens kurs. Icke-monetära poster räknas inte om utan redovisas till kursen vid anskaffningstillfället.

Valutakursdifferenser som uppkommer vid reglering eller omräkning av monetära poster redovisas i resultaträkningen det räkenskapsår de uppkommer.

Varulager

Varulagret är upptaget till det lägsta av anskaffningsvärdet och nettoförsäljningsvärdet. Därvid har inkuransrisk beaktats. Anskaffningsvärdet beräknas enligt vägda genomsnittspriser. I anskaffningsvärdet ingår förutom utgifter för inköp även utgifter för att bringa varorna till deras aktuella plats och skick.

Finansiella tillgångar och skulder

Finansiella instrument värderas utifrån anskaffningsvärde. Finansiella tillgångar och skulder redovisas i enlighet med kapitel 11 (Finansiella instrument värderade utifrån anskaffningsvärdet) i BFNAR 2012:1.

Redovisning i och borttagande från balansräkningen

En finansiell tillgång eller finansiell skuld tas upp i balansräkningen när företaget blir part i instrumentets avtalsmässiga villkor. En finansiell tillgång tas bort från balansräkningen när den avtalsenliga rätten till kassaflödet från tillgången har upphört eller reglerats. Detsamma gäller när de risker och fördelar som är förknippade med innehavet i allt väsentligt överförs till annan part och företaget inte längre har kontroll över den finansiella tillgången. En finansiell skuld tas bort från balansräkningen när den avtalade förpliktelsen fullgjorts eller upphört.

Ersättningar till anställda

Pensioner

Inkomstskatt

Skatt på årets resultat i resultaträkningen består av aktuell skatt och uppskjuten skatt. Aktuell skatt är inkomstskatt för innevarande räkenskapsår som avser årets skattepliktiga resultat och den del av tidigare räkenskapsårs inkomstskatt som ännu inte har redovisats. Uppskjuten skatt är inkomstskatt för skattepliktigt resultat avseende framtida räkenskapsår till följd av tidigare transaktioner eller händelser.

Avsättningar

En avsättning redovisas i balansräkningen när företaget har en legal eller informell förpliktelse till följd av en inträffad händelse och det är sannolikt att ett utflöde av resurser krävs för att reglera förpliktelsen och en tillförlitlig uppskattning av beloppet kan göras.

Vid första redovisningstillfället värderas avsättningar till den bästa uppskattningen av det belopp som kommer att krävas för att reglera förpliktelsen på balansdagen. Avsättningarna omprövas varje balansdag.

Intäktredovisning

Det inflöde av ekonomiska fördelar som företaget erhållit eller kommer att erhålla för egen räkning redovisas som intäkt. Intäkter värderas till verkliga värdet av det som erhållits eller kommer att erhållas, med avdrag för rabatter.

NOTER

Koncernredovisning

Dotterföretag

Dotterföretag är företag i vilka moderföretaget direkt eller indirekt innehar mer än 50 % av rösttalet eller på annat sätt har ett bestämmande inflytande. Bestämmande inflytande innebär en rätt att utforma ett företags finansiella och operativa strategier i syfte att erhålla ekonomiska fördelar. Redovisningen av rörelseförvärv bygger på enhetssynen. Det innebär att förvärvsanalysen upprättas per den tidpunkt då förvärvaren får bestämmande inflytande. Från och med denna tidpunkt ses förvärvaren och den förvärvade enheten som en redovisningsenhet. Tillämpningen av enhetssynen innebär vidare att alla tillgångar (inklusive goodwill) och skulder samt intäkter och kostnader medräknas i sin helhet även för delägda dotterföretag.

Anskaffningsvärdet för dotterföretag beräknas till summan av verkligt värde vid förvärvstidpunkten för erlagda tillgångar med tillägg av uppkomna och övertagna skulder samt emitterade eget kapitalinstrument, utgifter som är direkt hänförliga till rörelseförvärvet samt eventuell tilläggs-köpeskilling. I förvärvsanalysen fastställs det verkliga värdet, med några undantag, vid förvärvstidpunkten av förvärvade identifierbara tillgångar och övertagna skulder samt minoritetsintresse. Minoritetsintresse värderas till verkligt värde vid förvärvstidpunkten. Från och med förvärvstidpunkten inkluderas i koncernredovisningen det förvärvade företags intäkter och kostnader, identifierbara tillgångar och skulder liksom eventuell uppkommen goodwill eller negativ goodwill.

Redovisningsprinciper i moderföretaget

Redovisningsprinciperna i moderföretaget överensstämmer med de ovan angivna redovisningsprinciperna i koncernredovisningen utom i nedanstående fall.

Låneutgifter

Låneutgifter redovisas i resultaträkningen i moderföretaget.

Finansiella tillgångar och skulder

Säkring av bindande åtaganden och prognostiserade transaktioner i utländsk valuta

Vid säkring av inköp av varor eller materiella anläggningstillgångar i utländsk valuta inkluderas inte den ackumulerade värdetförändringen som är hänförlig till säkringsinstrumentet i anskaffningsvärdet för varulagret eller den materiella anläggningstillgången i moderföretaget.

Andelar i dotterföretag, intresseföretag och gemensamt styrda företag

Andelar i dotterföretag, intresseföretag och gemensamt styrda företag redovisas till anskaffningsvärde minskat med ackumulerade nedskrivningar.

I anskaffningsvärdet ingår förutom inköpspriset även utgifter som är direkt hänförliga till förvärvet.

Skatt

I moderföretaget särredovisas inte uppskjuten skatt som är hänförlig till obeskattade reserver.

Anteciperad utdelning

Eftersom moderföretaget innehar mer än hälften av rösterna för samtliga andelar i dotterföretaget redovisas utdelning när rätten att få utdelning bedöms som säker och kan beräknas på ett tillförlitligt sätt.

Koncernbidrag och aktieägartillskott

Koncernbidrag som erhållits/lämnats redovisas som en bokslutsdisposition i resultaträkningen.

Det erhållna/lämnade koncernbidraget har påverkat företagets aktuella skatt.

NOTER**Not 2 Uppskattningar och bedömningar**

Bolaget gör uppskattningar och bedömningar om framtiden. De uppskattningar för redovisningsändamål som blir följden av dessa kommer, definitionsmässigt, sällan att motsvara det verkliga resultatet.

Det finns inga uppskattningar och antaganden som innebär en betydande risk för väsentliga justeringar i redovisade värden för tillgångar och skulder under nästkommande år.

UPPLYSNINGAR TILL ENSKILDA POSTER

Not 3 Ersättning till revisorer	Koncernen		Moderbolaget	
	2024	2023	2024	2023
Revisionsuppdrag	2 714 047	2 563 867	325 050	390 125
Revisionsverksamhet utöver revisionsuppdrag	43 881	494 148	0	0
Skatterådgivning	0	109 611	0	0
	<hr/>	<hr/>	<hr/>	<hr/>
	2 757 928	3 167 626	325 050	390 125

Med revisionsuppdrag avses revisors arbete för den lagstadgade revisionen och med revisionsverksamhet olika typer av kvalitetssäkringstjänster. Övriga tjänster är sådant som inte ingår i revisionsuppdrag, revisionsverksamhet eller skatterådgivning.

NOTER

Not 4 Medelantal anställda per land

Koncernen

Moderbolaget

2024

2023

2024

2023

Medelantal anställda fördelar sig på följande länder

Medelantalet anställda bygger på av bolaget betalda närvarotimmar relaterade till en normal arbetstid.

Sverige

Kvinnor

101

100

21

1

Män

118

112

15

1

219

212

36

2

Finland

Kvinnor

5

11

0

0

Män

4

10

0

0

9

21

0

0

Norge

Kvinnor

26

27

0

0

Män

24

20

0

0

50

47

0

0

Nederländerna

Kvinnor

7

14

0

0

Män

12

25

0

0

19

39

0

0

Kvinnor totalt

139

152

21

1

Män totalt

158

167

15

1

297

319

36

2

NOTER

Not 5 Personal	Koncernen		Moderbolaget	
	2024	2023	2024	2023
<i>Löner, ersättningar m.m.</i>				
Löner, ersättningar, sociala kostnader och pensionskostnader har utgått med följande belopp:				
Styrelsen och VD:				
Löner och ersättningar	7 891 816	4 386 790	2 857 143	2 258 080
Pensionskostnader	3 604 815	787 718	1 174 499	819 698
	11 496 631	5 174 508	4 031 642	3 077 778
Övriga anställda:				
Löner och ersättningar	117 252 654	125 659 787	26 096 578	1 161 985
Pensionskostnader	4 878 727	8 786 253	4 203 752	314 340
	122 131 381	134 446 040	30 300 330	1 476 325
Sociala kostnader	38 351 818	38 842 222	10 806 290	1 557 544
Summa styrelse och övriga	171 979 830	178 462 770	45 138 262	6 111 647
<i>Könsfördelning i styrelse och företagsledning</i>				
Antal styrelseledamöter	62	53	5	6
varav kvinnor	1	2	0	0
Antal övriga befattningshavare inkl. VD	1	1	0	1
varav kvinnor	0	0	0	0
varav män	1	1	1	1

O'Learys Group AB

Org.nr. 559043-1796

NOTER

Not 6 Leasingavtal - Operationell leasing leasetagare	Koncernen		Moderbolaget	
	2024	2023	2024	2023
Under året har företags leasingavgifter uppgått till	57 063 100	60 850 131	4 649 193	37 312
Framtida minimileasingavgifter för icke uppsägningsbara leasingavtal, förfaller till betalning enligt följande:				
Inom 1 år	31 797 500	80 711 556	4 649 193	1 035 805
Mellan 2 till 5 år	110 480 162	160 781 308	6 354 831	1 270 144
Senare än 5 år	95 572 363	121 529 807	0	0
	<u>237 850 025</u>	<u>363 022 671</u>	<u>11 004 024</u>	<u>2 305 949</u>

O'Learys Group AB

Org.nr. 559043-1796

NOTER

Not 7 Skatt på årets resultat	2024	2023
Koncernen		
Aktuell skatt	-1 050 702	-10 176 447
Uppskjuten skatt	-9 841 406	3 361 815
	<u>-10 892 108</u>	<u>-6 814 632</u>
<i>Avstämning av effektiv skatt</i>		
Resultat före skatt	-35 978 737	-69 068 541
Skattekostnad 20,60% (20,60%)	7 411 620	14 228 119
Skatteeffekt av:		
Ej avdragsgilla kostnader	-10 258 368	-24 905 183
Ej skattepliktiga intäkter	16 140	9 396 199
Avskrivning av koncernmässig goodwill	0	-5 565 528
Schablonintäkt periodiseringsfond	-70 212	-91 380
Tillägg på återförd periodiseringsfond	-36 116	-153 394
Förändring av obeskattade reserver	-9 841 406	2 320 935
Övrigt	-10 003	0
Ej bokad skatt på resultat vid förvärvet av DB	0	-364 306
Förändring underskott i koncernen	1 896 237	-1 680 095
Summa	<u>-10 892 108</u>	<u>-6 814 633</u>
Moderbolaget	2024	2023
Aktuell skatt	0	-162 663
Uppskjuten skatt	1 611	-1 379 051
	<u>1 611</u>	<u>-1 541 714</u>
<i>Avstämning av effektiv skatt</i>		
Resultat före skatt	-18 045 515	-6 007 654
Skattekostnad 20,60%	3 717 376	1 237 577
Skatteeffekt av:		
Ej avdragsgilla kostnader	-3 708 672	-2 779 454
Ej skattepliktiga intäkter	1 298	403
Underskottsavdrag som nyttjas i år	0	1 378 809
Skattepliktigt underskott	-10 003	0

O'Learys Group AB

Org.nr. 559043-1796

NOTER

Not 8	Balanserade utgifter för utvecklingsarbeten och liknande arbeten	Koncernen		Moderbolaget	
		2024-12-31	2023-12-31	2024-12-31	2023-12-31
	Ingående anskaffningsvärde	16 439 136	15 787 037	0	0
	Inköp	12 420 256	652 099	3 852 224	0
	Omklassificeringar	550 276	0	550 276	0
	Utgående ackumulerade anskaffningsvärden	29 409 669	16 439 136	4 402 500	0
	Ingående avskrivningar	-10 129 270	-8 967 700	0	0
	Årets avskrivningar	-1 798 972	-1 161 570	-164 670	0
	Utgående ackumulerade avskrivningar	-11 928 243	-10 129 270	-164 670	0
	Utgående redovisat värde	17 481 426	6 309 866	4 237 830	0
Not 9	Koncessioner, patent, licenser, varumärken m.m.	Koncernen		Moderbolaget	
		2024-12-31	2023-12-31	2024-12-31	2023-12-31
	Ingående anskaffningsvärde	1 751 388	450 000	0	0
	Inköp		1 301 388	0	0
	Försäljningar/utrangeringar	-74 999	0	0	0
	Utgående ackumulerade anskaffningsvärden	1 676 389	1 751 388	0	0
	Ingående avskrivningar	-546 536	-356 933	0	0
	Årets avskrivningar	-114 239	-189 603	0	0
	Utgående ackumulerade avskrivningar	-660 775	-546 536	0	0
	Utgående redovisat värde	1 015 614	1 204 852	0	0

O'Learys Group AB

Org.nr. 559043-1796

NOTER**Not 10 Hyresrätter och liknande rättigheter**

	Koncernen		Moderbolaget	
	2024-12-31	2023-12-31	2024-12-31	2023-12-31
Ingående anskaffningsvärde	3 190 000	8 690 000	0	0
Inköp	0	1 850 000	0	0
Försäljningar/utrangeringar	-640 000	0	0	0
Omklassificeringar	0	-7 350 000	0	0
Utgående ackumulerade anskaffningsvärden	2 550 000	3 190 000	0	0
Ingående avskrivningar	-1 446 667	-1 243 749	0	0
Försäljningar/utrangeringar	640 000	0	0	0
Omklassificeringar	0	160 416	0	0
Årets avskrivningar	-401 667	-363 334	0	0
Utgående ackumulerade avskrivningar	-1 208 334	-1 446 667	0	0
Utgående redovisat värde	1 341 666	1 743 333	0	0

Not 11 Goodwill

	Koncernen		Moderbolaget	
	2024-12-31	2023-12-31	2024-12-31	2023-12-31
Ingående anskaffningsvärde	248 081 847	265 293 020	102 345 347	102 345 347
Avyttringar och nedläggning av verksamhet	0	-17 211 173	0	0
Utgående ackumulerade anskaffningsvärden	248 081 847	248 081 847	102 345 347	102 345 347
Ingående avskrivningar	-185 122 334	-183 067 037	-77 611 896	-67 377 360
Avyttringar och nedläggning av verksamhet	0	14 526 801	0	0
Årets avskrivningar	-15 800 070	-16 582 098	-10 234 536	-10 234 536
Utgående ackumulerade avskrivningar	-200 922 404	-185 122 334	-87 846 432	-77 611 896
Utgående redovisat värde	47 159 443	62 959 513	14 498 915	24 733 451

Not 12 Övriga immateriella anläggningstillgångar

	Koncernen		Moderbolaget	
	2024-12-31	2023-12-31	2024-12-31	2023-12-31
Ingående anskaffningsvärde	550 277	0	550 277	0
Inköp	0	550 277	0	550 277
Omklassificeringar	-550 277	0	-550 277	0
Utgående ackumulerade anskaffningsvärden	0	550 277	0	550 277
Utgående redovisat värde	0	550 277	0	550 277

O'Learys Group AB

Org.nr. 559043-1796

NOTER**Not 13 Nedlagda utgifter på annans fastighet**

	Koncernen		Moderbolaget	
	2024-12-31	2023-12-31	2024-12-31	2023-12-31
Ingående anskaffningsvärde	64 993 093	129 504 630	52 951	0
Inköp	1 138 712	2 890 538	0	52 951
Försäljningar/utrangeringar	0	-26 816 638	0	0
Omklassificeringar	0	-40 585 437	0	0
Omräkningsdifferens	605 803	0	-	-
Utgående ackumulerade anskaffningsvärden	66 737 608	64 993 093	52 951	52 951
Ingående avskrivningar	-21 478 539	-42 799 434	-1 471	0
Försäljningar/utrangeringar	0	16 578 676	0	0
Omklassificeringar	0	11 804 286	0	0
Årets avskrivningar	-9 164 755	-7 062 067	-10 470	-1 471
Omräkningsdifferens	-362 772	0	-	-
Utgående ackumulerade avskrivningar	-31 006 066	-21 478 539	-11 941	-1 471
Årets nedskrivningar	0	-387 926	0	0
Utgående ackumulerade uppskrivningar netto	0	0	0	0
Utgående redovisat värde	35 731 542	43 126 628	41 010	51 480

Not 14 Maskiner och andra tekniska anläggningar

	Koncernen		Moderbolaget	
	2024-12-31	2023-12-31	2024-12-31	2023-12-31
Ingående anskaffningsvärde	109 678 163	16 833 055	0	0
Inköp	33 902 829	55 022 538	0	0
Försäljningar/utrangeringar	-1 482 911	-2 762 867	0	0
Omklassificeringar	267 100	40 585 437	0	0
Omräkningsdifferens	391 603	0	0	0
Utgående ackumulerade anskaffningsvärden	142 756 784	109 678 163	0	0
Ingående avskrivningar	-27 551 099	-3 741 917	0	0
Försäljningar/utrangeringar	0	-713 621	0	0
Omklassificeringar	0	-11 804 286	0	0
Årets avskrivningar	-14 020 829	-11 291 275	0	0
Omräkningsdifferens	-236 103	0	-	-
Utgående ackumulerade avskrivningar	-41 808 031	-27 551 099	0	0
Utgående redovisat värde	100 948 753	82 127 064	0	0

O'Learys Group AB

Org.nr. 559043-1796

NOTER**Not 15 Inventarier, verktyg och installationer**

	Koncernen		Moderbolaget	
	2024-12-31	2023-12-31	2024-12-31	2023-12-31
Ingående anskaffningsvärde	162 444 988	155 510 979	8 088	0
Inköp	15 495 765	18 974 256	496 315	8 088
Försäljningar/utrangeringar	0	-12 040 247	0	0
Omräkningsdifferens	124 482	0	-	-
Utgående ackumulerade anskaffningsvärden	178 065 235	162 444 988	504 403	8 088
Ingående avskrivningar	-83 197 888	-76 332 004	-449	0
Försäljningar/utrangeringar	0	11 237 388	0	0
Årets avskrivningar	-18 591 598	-18 103 272	-59 628	-449
Omräkningsdifferens	-81 525	0	0	0
Utgående ackumulerade avskrivningar	-101 871 011	-83 197 888	-60 077	-449
Ingående nedskrivningar	0	-1 238 180	0	0
Återförd nedskrivning	0	1 238 180	0	0
Utgående ackumulerade nedskrivningar	0	0	0	0
Utgående redovisat värde	76 194 224	79 247 100	444 326	7 639

Not 16 Pågående nyanläggningar och förskott avseende materiella anläggningstillgångar

	Koncernen		Moderbolaget	
	2024-12-31	2023-12-31	2024-12-31	2023-12-31
Ingående anskaffningsvärde	267 100	62 819	0	0
Inköp	0	267 100	0	0
Omklassificeringar	-267 100	-62 819	0	0
Utgående ackumulerade anskaffningsvärden	0	267 100	0	0
Utgående redovisat värde	0	267 100	0	0

O'Learys Group AB

Org.nr. 559043-1796

NOTER

Not 17 Andelar i koncernföretag

Koncernen		2024-12-31	2023-12-31
Företag		Redovisat värde	Redovisat värde
Organisationsnummer	Säte	Antal/Kap. andel %	
		0	0
Moderbolaget		2024-12-31	2023-12-31
Företag		Redovisat värde	Redovisat värde
Organisationsnummer	Säte	Antal/Kap. andel %	
O'Learys Trademark AB		10 000	95 541 071
556658-2895	Stockholm	100,00%	
O'Learys Restaurants AB,		50 000	50 350 000
559109-5988	Stockholm	100,00%	10 850 000
Harrys Pubar AB		49 600	15 048 717
556513-1066	Stockholm	99,20%	
Sing Sing AB Karaoke AB		26 250	11 148 444
559344-0489	Göteborg	100,00%	
		<u>172 088 232</u>	<u>132 588 232</u>
Ingående anskaffningsvärde		132 588 232	119 575 732
Aktieägartillskott		<u>39 500 000</u>	<u>13 012 500</u>
Utgående ackumulerade anskaffningsvärden		<u>172 088 232</u>	<u>132 588 232</u>
Utgående redovisat värde		172 088 232	132 588 232

Ägarandelen av kapitalet avses, vilket även överensstämmer med andelen av rösterna för totalt antal aktier.

Not 18 Andelar i intresseföretag och gemensamt styrda företag

Koncernen		2024-12-31	2023-12-31
Företag		Redovisat värde	Redovisat värde
Organisationsnummer	Säte	Antal/Kap. andel %	
Ingående anskaffningsvärde		<u>11 000</u>	<u>11 000</u>
Utgående ackumulerade anskaffningsvärden		<u>11 000</u>	<u>11 000</u>
Utgående redovisat värde		11 000	11 000

O'Learys Group AB

Org.nr. 559043-1796

NOTER**Not 19 Andra långfristiga värdepappersinnehav
Koncernen**

	2024-12-31	2023-12-31
Ingående anskaffningsvärde	179 133	179 133
Utgående ackumulerade anskaffningsvärden	179 133	179 133
Utgående redovisat värde	179 133	179 133

**Not 20 Uppskjuten skatt
Koncernen**

	2024-12-31	
	Uppskjuten skattefordran	Uppskjuten skatteskuld
Underskottsavdrag	3 011 641	0
Avskrivningar		0
Nedlagda utgifter på annans fastighet	364 047	0
	3 375 688	0

	2023-12-31	
	Uppskjuten skattefordran	Uppskjuten skatteskuld
Underskottsavdrag	8 130 217	0
Avskrivningar		242
Nedlagda utgifter på annans fastighet	0	242
	8 130 217	242

Moderbolaget

	2024-12-31		
	Temporär skillnad	Uppskjuten skattefordran	Uppskjuten skatteskuld
Nedlagda utgifter på annans fastighet	6 646	1 369	0
		1 369	0

	2023-12-31		
	Temporär skillnad	Uppskjuten skattefordran	Uppskjuten skatteskuld
Nedlagda utgifter på annans fastighet	1 177	0	242
		0	242

Den uppskjutna skatteskulden beror på upplösning av obeskattade reserver.

O'Learys Group AB

Org.nr. 559043-1796

NOTER

Not 21 Andra långfristiga fordringar

Koncernen	2024-12-31	2023-12-31
Ingående anskaffningsvärde	9 929 263	13 837 892
Nya lån	0	3 190 382
Amorteringar	-2 380 809	-5 132 408
Omklassificeringar	0	-1 966 603
Utgående ackumulerade anskaffningsvärden	7 548 454	9 929 263
Årets nedskrivningar	0	-1 052 201
Utgående ackumulerade nedskrivningar netto	0	
Ingående nedskrivningar	-5 358 491	-7 601 933
Återförd nedskrivning	1 052 201	3 295 643
Utgående ackumulerade nedskrivningar	-4 306 290	-5 358 491
Utgående redovisat värde	3 242 164	4 570 772

Not 22 Förutbetalda kostnader och upplupna intäkter

	Koncernen		Moderbolaget	
	2024-12-31	2023-12-31	2024-12-31	2023-12-31
Förutbetald hyra	11 204 052	6 145 656	0	0
Koncerninterna intäkter	1 262 767	0		0
Förutbetald försäkring	0	337 054	349 445	337 054
Övrigt	11 380 399	8 324 775	2 311 218	820 018
Pågående projekt	9 434 344	9 621 599	0	82 977
Upplupna bonusintäkter	11 318 733	9 934 265	0	0
	44 600 296	34 363 352	2 660 663	1 240 049

Not 23 Upplysningar om aktiekapital

	Antal aktier	Kvotvärde per aktie
Antal/värde vid årets ingång	741 618	0,10
Antal/värde vid årets utgång	741 618	0,10

O'Learys Group AB

Org.nr. 559043-1796

NOTER

Not 24 Disposition av vinst eller förlust

Förslag till disposition av bolagets vinst

Till årsstämmans förfogande står

balanserad vinst

288 300 406

årets förlust

-18 043 904

270 256 502

Styrelsen föreslår att

i ny räkning överföres

270 256 502

270 256 502

Not 25 Långfristiga skulder

Koncernen

Moderbolaget

2024-12-31

2023-12-31

2024-12-31

2023-12-31

Skulder till kreditinstitut

165 750 000

157 937 781

156 250 000

68 000 000

Amortering inom 2 till 5 år

156 250 000

156 250 000

68 000 000

Amortering efter 5 år

0

0

0

0

Övriga långfristiga skulder

27 888 820

14 641 752

15 000 000

0

Amortering inom 2 till 5 år

15 000 000

0

15 000 000

0

Amortering efter 5 år

0

0

0

0

Not 26 Skulder som avser flera poster

Koncernen

Moderbolaget

2024-12-31

2023-12-31

2024-12-31

2023-12-31

Företagets banklån/skuld om 175 000 000 kronor (83 000 000) redovisas under följande poster i balansräkningen.

Långfristiga skulder

Skulder till kreditinstitut

165 750 000

157 937 782

156 250 000

68 000 000

Kortfristiga skulder

Skulder till kreditinstitut

29 127 728

23 077 051

18 750 000

15 000 000

O'Learys Group AB

Org.nr. 559043-1796

NOTER

Not 27 Upplupna kostnader och förutbetalda intäkter	Koncernen		Moderbolaget	
	2024-12-31	2023-12-31	2024-12-31	2023-12-31
Personalrelaterade upplupna kostnader	26 662 378	24 174 610	6 968 696	974 378
Upplupna räntekostnader	278 417	317 239	278 417	317 239
Övriga poster	8 291 628	10 718 281	1 073 486	778 635
	<u>35 232 423</u>	<u>35 210 130</u>	<u>8 320 599</u>	<u>2 070 252</u>

Not 28 Ställda säkerheter	Koncernen		Moderbolaget	
	2024-12-31	2023-12-31	2024-12-31	2023-12-31
Företagsinteckningar	69 726 000	57 226 000	0	0
Pantsatta aktier i dotterbolag	161 960 940	92 116 151	145 891 071	106 391 071
Andra ställda panter	2 096 954	2 096 954	0	0
Summa ställda säkerheter	<u>233 783 894</u>	<u>151 439 105</u>	<u>145 891 071</u>	<u>106 391 071</u>

För egna avsättningar och skulder

Not 29 Eventualförpliktelser	Koncernen		Moderbolaget	
	2024-12-31	2023-12-31	2024-12-31	2023-12-31
Borgensförbindelse för kreditfaciliteter	100 000 000	100 000 000	100 000 000	100 000 000
Borgensförbindelser till förmån för franchisetagare	12 865 000	7 000 000	7 000 000	7 000 000
Borgensförbindelser till förmån för koncernföretag	56 922 728	63 989 416	0	0
Borgensförbindelse till förmån för leverantör	850 000	0	0	0
Garanti hyresvärd	3 315 000	3 315 000	0	0
	<u>173 952 728</u>	<u>174 304 416</u>	<u>107 000 000</u>	<u>107 000 000</u>

Not 30 Väsentliga händelser efter räkenskapsårets slut

I början av 2025 utökade bolaget sin ägarandel i koncernbolaget O'Learys Umeå AB från 81% till 100% via det helägda dotterbolaget SB Restaurants AB.

NOTER

Not 31 Likvida medel

	Koncernen		Moderbolaget	
	2024-12-31	2023-12-31	2024-12-31	2023-12-31
Kassa och bank	36 192 452	43 608 490	6 741 530	9 658 810
Cashpool	0	0	-69 399 893	-17 952 977
	<u>36 192 452</u>	<u>43 608 490</u>	<u>-62 658 363</u>	<u>-8 294 167</u>

Ovanstående poster har klassificerats som likvida medel med utgångspunkten att:

- De har en obetydlig risk för värdefluktuationer.
- De kan lätt omvandlas till kassamedel.
- De har en löptid om högst 3 månader från anskaffningstidpunkten.

Not 32 Justering för poster som inte ingår i kassaflödet

	Koncernen		Moderbolaget	
	2024-12-31	2023-12-31	2024-12-31	2023-12-31
Avskrivningar	60 228 506	56 090 041	10 469 304	10 236 456
Nedskrivning fordran dotterbolag	0	0	4 878 496	3 189 794
Resultatandelar i koncernföretag	0	25 527 149	0	0
Övriga poster	0	2 630 900	0	0
	<u>60 228 506</u>	<u>84 248 090</u>	<u>15 347 800</u>	<u>13 426 250</u>

Not 33 Förvärv av dotterföretag/rörelse, netto likvidpåverkan

	Koncernen		Moderbolaget	
	2024-12-31	2023-12-31	2024-12-31	2023-12-31
Tillgångar	0	-43 452 613	0	0
Likvida medel	0	-562 893	0	0
Skulder	0	18 189 996	0	0
Avsättningar	0	298 361	0	0
Påverkan på likvida medel	0	-25 527 149	0	0

Förvärvade tillgångar och skulder samt eget kapital från tidigare innehav vid successiva förvärv

Not 34 Inköp och försäljning inom koncernen

	Koncernen		Moderbolaget	
	2024	2023	2024	2023
Andel av försäljningen som avser koncernföretag	13,6%	11%	100%	98,6%
Andel av inköpen som avser koncernföretag	18,7%	17%	0%	45,9%

O'Learys Group AB

Org.nr. 559043-1796

NOTER

Not 35 Definition av nyckeltal






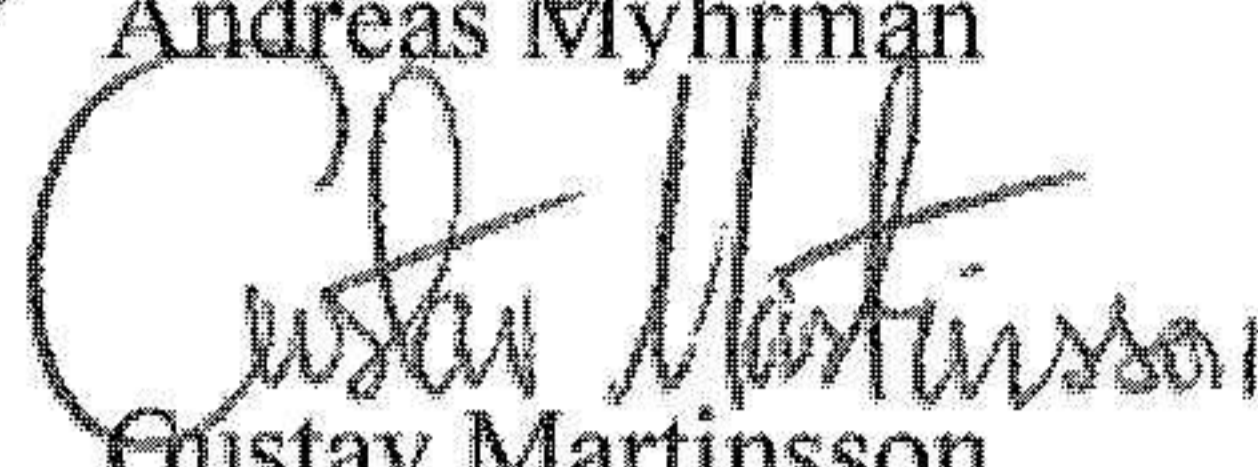
Soliditet

Justerat eget kapital i procent av balansslutning


O'Learys Group AB

Org.nr. 559043-1796

Stockholm 27/6-2025

 Sven Mattsson	 Manfred Gottschlich	 Andreas Myhrman
 Mikael Gottschlich	 Björn Johansson	 Gustav Martinsson

Min revisionsberättelse har lämnats den 27/6-2025.


Rutger Nordström
Auktoriserad revisor

Revisionsberättelse

Till bolagsstämman i O'Learys Group AB

Org.nr. 559043 - 1796

Rapport om årsredovisningen och
koncernredovisningen

Uttalanden

Jag har utfört en revision av årsredovisningen och koncernredovisningen för O'Learys Group AB för år 2024.

Enligt min uppfattning har årsredovisningen och koncernredovisningen upprättats i enlighet med årsredovisningslagen och ger en i alla väsentliga avseenden rättvisande bild av moderbolagets och koncernens finansiella ställning per den 31 december 2024 och av dessas finansiella resultat och kassaflöden för året enligt årsredovisningslagen. Förvaltningsberättelsen är förenlig med årsredovisningens och koncernredovisningens övriga delar.

Jag tillstyrker därför att bolagsstämman fastställer resultaträkningen och balansräkningen för moderbolaget och koncernen.

Grund för uttalanden

Jag har utfört revisionen enligt International Standards on Auditing (ISA) och god revisionssed i Sverige. Mitt ansvar enligt dessa standarder beskrivs närmare i avsnittet *Revisorns ansvar*. Jag är oberoende i förhållande till moderbolaget och koncernen enligt god revisorssed i Sverige och har i övrigt fullgjort mitt yrkesetiska ansvar enligt dessa krav.

Jag anser att de revisionsbevis jag har inhämtat är tillräckliga och ändamålsenliga som grund för mina uttalanden.

Styrelsens och verkställande direktörens ansvar

Det är styrelsen och verkställande direktören som har ansvaret för att årsredovisningen och koncernredovisningen upprättas och att den ger en rättvisande bild enligt årsredovisningslagen. Styrelsen och verkställande direktören ansvarar även för den interna kontroll som de bedömer är nödvändig för att upprätta en årsredovisning och koncernredovisning som inte innehåller några väsentliga felaktigheter, vare sig dessa beror på oegentligheter eller misstag.

Vid upprättandet av årsredovisningen och koncernredovisningen ansvarar styrelsen och verkställande direktören för bedömningen av bolagets och koncernens förmåga att fortsätta verksamheten. De upplyser, när så är tillämpligt, om förhållanden som kan påverka förmågan att fortsätta verksamheten och att använda antagandet om fortsatt drift. Antagandet om fortsatt drift tillämpas dock inte om styrelsen och verkställande direktören avser att likvidera bolaget, upphöra med verksamheten eller inte har något realistiskt alternativ till att göra något av detta.

Revisorns ansvar

Mina mål är att uppnå en rimlig grad av säkerhet om huruvida årsredovisningen och koncernredovisningen som helhet inte

innehåller några väsentliga felaktigheter, vare sig dessa beror på oegentligheter eller misstag, och att lämna en revisionsberättelse som innehåller mina uttalanden. Rimlig säkerhet är en hög grad av säkerhet, men är ingen garanti för att en revision som utförs enligt ISA och god revisionssed i Sverige alltid kommer att upptäcka en väsentlig felaktighet om en sådan finns. Felaktigheter kan uppstå på grund av oegentligheter eller misstag och anses vara väsentliga om de enskilt eller tillsammans rimligen kan förväntas påverka de ekonomiska beslut som användare fattar med grund i årsredovisningen och koncernredovisningen.

Som del av en revision enligt ISA använder jag professionellt omdöme och har en professionellt skeptisk inställning under hela revisionen. Dessutom:

- identifierar och bedömer jag riskerna för väsentliga felaktigheter i årsredovisningen och koncernredovisningen, vare sig dessa beror på oegentligheter eller misstag, utformar och utför granskningsåtgärder bland annat utifrån dessa risker och inhämtar revisionsbevis som är tillräckliga och ändamålsenliga för att utgöra en grund för mina uttalanden. Risken för att inte upptäcka en väsentlig felaktighet till följd av oegentligheter är högre än för en väsentlig felaktighet som beror på misstag, eftersom oegentligheter kan innefatta agerande i maskopi, förfalskning, avsiktliga utelämnanden, felaktig information eller åsidosättande av intern kontroll.
- skaffar jag mig en förståelse av den del av bolagets interna kontroll som har betydelse för min revision för att utforma granskningsåtgärder som är lämpliga med hänsyn till omständigheterna, men inte för att uttala mig om effektiviteten i den interna kontrollen.
- utvärderar jag lämpligheten i de redovisningsprinciper som används och rimligheten i styrelsens och verkställande direktörens uppskattningar i redovisningen och tillhörande upplysningar.
- drar jag en slutsats om lämpligheten i att styrelsen och verkställande direktören använder antagandet om fortsatt drift vid upprättandet av årsredovisningen och koncernredovisningen. Jag drar också en slutsats, med grund i de inhämtade revisionsbevisen, om huruvida det finns någon väsentlig osäkerhetsfaktor som avser sådana händelser eller förhållanden som kan leda till betydande tvivel om bolagets och koncernens förmåga att fortsätta verksamheten. Om jag drar slutsatsen att det finns en väsentlig osäkerhetsfaktor, måste jag i revisionsberättelsen fästa uppmärksamheten på upplysningarna i årsredovisningen och koncernredovisningen om den väsentliga osäkerhetsfaktorn eller, om sådana upplysningar är otillräckliga, modifiera uttalandet om årsredovisningen och koncernredovisningen. Mina slutsatser baseras på de revisionsbevis som inhämtas fram till datumet för revisionsberättelsen. Dock kan framtida händelser eller förhållanden göra att ett bolag och en koncern inte längre kan fortsätta verksamheten.



- utvärderar jag den övergripande presentationen, strukturen och innehållet i årsredovisningen och koncernredovisningen, däribland upplysningarna, och om årsredovisningen och koncernredovisningen återger de underliggande transaktionerna och händelserna på ett sätt som ger en rättvisande bild.
- planerar och utför jag koncernrevisionen för att inhämta tillräckliga och ändamålsenliga revisionsbevis avseende den finansiella informationen för företag eller affärsenheter inom koncernen som grund för att göra ett uttalande avseende koncernredovisningen. Jag ansvarar för styrning, övervakning och genomgång av det revisionsarbete som utförts för koncernrevisionens syfte. Jag är ensam ansvarig för mina uttalanden.

Jag måste informera styrelsen om bland annat revisionens planerade omfattning och inriktning samt tidpunkten för den. Jag måste också informera om betydelsefulla iakttagelser under revisionen, däribland de eventuella betydande brister i den interna kontrollen som jag identifierat.

Rapport om andra krav enligt lagar och andra författningar

Uttalanden

Utöver min revision av årsredovisningen och koncernredovisningen har jag även utfört en revision av styrelsens och verkställande direktörens förvaltning för O'Learys Group AB för år 2024 samt av förslaget till dispositioner beträffande bolagets vinst eller förlust.

Jag tillstyrker att bolagsstämman disponerar vinsten enligt förslaget i förvaltningsberättelsen och beviljar styrelsens ledamöter och verkställande direktören ansvarsfrihet för räkenskapsåret.

Grund för uttalanden

Jag har utfört revisionen enligt god revisionssed i Sverige. Mitt ansvar enligt denna beskrivs närmare i avsnittet *Revisorns ansvar*. Jag är oberoende i förhållande till moderbolaget och koncernen enligt god revisorssed i Sverige och har i övrigt fullgjort mitt yrkesetiska ansvar enligt dessa krav.

Jag anser att de revisionsbevis jag har inhämtat är tillräckliga och ändamålsenliga som grund för mina uttalanden.

Styrelsens och verkställande direktörens ansvar

Det är styrelsen som har ansvaret för förslaget till dispositioner beträffande bolagets vinst eller förlust. Vid förslag till utdelning innefattar detta bland annat en bedömning av om utdelningen är försvarlig med hänsyn till de krav som bolagets och koncernens verksamhetsart, omfattning och risker ställer på storleken av moderbolagets och koncernens egna kapital, konsolideringsbehov, likviditet och ställning i övrigt.

Styrelsen ansvarar för bolagets organisation och förvaltningen av bolagets angelägenheter. Detta innefattar bland annat att

fortlöpande bedöma bolagets och koncernens ekonomiska situation och att tillse att bolagets organisation är utformad så att bokföringen, medelsförvaltningen och bolagets ekonomiska angelägenheter i övrigt kontrolleras på ett betryggande sätt. Verkställande direktören ska sköta den löpande förvaltningen enligt styrelsens riktlinjer och anvisningar och bland annat vidta de åtgärder som är nödvändiga för att bolagets bokföring ska fullgöras i överensstämmelse med lag och för att medelsförvaltningen ska skötas på ett betryggande sätt.

Revisorns ansvar

Mitt mål beträffande revisionen av förvaltningen, och därmed mitt uttalande om ansvarsfrihet, är att inhämta revisionsbevis för att med en rimlig grad av säkerhet kunna bedöma om någon styrelseledamot eller verkställande direktören i något väsentligt avseende:


- företagit någon åtgärd eller gjort sig skyldig till någon försummelse som kan föranleda ersättningskyldighet mot bolaget, eller
- på något annat sätt handlat i strid med aktiebolagslagen, årsredovisningslagen eller bolagsordningen.

Mitt mål beträffande revisionen av förslaget till dispositioner av bolagets vinst eller förlust, och därmed mitt uttalande om detta, är att med rimlig grad av säkerhet bedöma om förslaget är förenligt med aktiebolagslagen.

Rimlig säkerhet är en hög grad av säkerhet, men ingen garanti för att en revision som utförs enligt god revisionssed i Sverige alltid kommer att upptäcka åtgärder eller försummelser som kan föranleda ersättningskyldighet mot bolaget, eller att ett förslag till dispositioner av bolagets vinst eller förlust inte är förenligt med aktiebolagslagen.

Som en del av en revision enligt god revisionssed i Sverige använder jag professionellt omdöme och har en professionellt skeptisk inställning under hela revisionen. Granskningen av förvaltningen och förslaget till dispositioner av bolagets vinst eller förlust grundar sig främst på revisionen av räkenskaperna. Vilka tillkommande granskningsåtgärder som utförs baseras på min professionella bedömning med utgångspunkt i risk och väsentlighet. Det innebär att jag fokuserar granskningen på sådana åtgärder, områden och förhållanden som är väsentliga för verksamheten och där avsteg och överträdelser skulle ha särskild betydelse för bolagets situation. Jag går igenom och prövar fattade beslut, beslutsunderlag, vidtagna åtgärder och andra förhållanden som är relevanta för mitt uttalande om ansvarsfrihet. Som underlag för mitt uttalande om styrelsens förslag till dispositioner beträffande bolagets vinst eller förlust har jag granskat om förslaget är förenligt med aktiebolagslagen.

Stockholm den 27 juni 2025,


Rutger Nordström
Auktoriserad revisor