

Årsredovisning
och
Koncernredovisning
för
Östberg Group AB
556043-2691

Räkenskapsåret
2024

Fastställelseintyg

Undertecknad styrelseledamot i Östberg Group AB intygar att resultaträkningen och balansräkningen i årsredovisningen för moderbolaget samt koncernresultaträkningen och koncernbalansräkningen har fastställts på årsstämma 2025-03-03. Årsstämman beslutade att godkänna styrelsens förslag till resultatdisposition.

Jag intygar också att innehållet i årsredovisningen och revisionsberättelsen stämmer överens med originalen.

Avesta 2025-03-03


Hans Östberg

Årsredovisning
och
Koncernredovisning
för
Östberg Group AB

556043-2691

Räkenskapsåret

2024

Styrelsen och verkställande direktören för Östberg Group AB avger följande årsredovisning och koncernredovisning för räkenskapsåret 2024.

Förvaltningsberättelse

Information om verksamheten

Östberg Group AB är moderbolag i en koncern verksam i ventilationsbranschen. Östberg Group ABs verksamhet består av koncernledningsuppgifter samt fastighetsförvaltning av den fastighet där bolaget och dotterbolaget H. Östberg AB bedriver sin verksamhet.

Företaget har sitt säte i Avesta.

Händelser under räkenskapsåret

Efter några händelserika och turbulenta år som kännetecknats av mycket oro i omvärlden så var 2024 något mer stabilt, även om oron i världen inte minskade i omfattning. Inflationen, som påverkade våra inköps- och försäljningspriser kraftigt under 2023, stabiliserades och endast mindre förändringar i priser noterades. Vi har inte upplevt några omfattande störningar i våra leveranskedjor och transport- och logistikkostnaderna har varit relativt stabila. Ränteläget, som har stor påverkan på nybyggnationen i Norden, var relativt hög under första halvan av 2024 men började sjunka både i Europa och Sverige mot slutet av året. Någon större effekt på vår försäljning i Norden, på grund av lägre räntenivåer, märktes inte av under 2024 men antalet förfrågningar började öka mot slutet av året vilket kan vara en positiv indikation.

Koncernens verksamhet i Kina och Indien har under 2024 märkt en tydlig uppgång i efterfrågan på sina respektive marknader. Vår anläggning i Kina har sett en stark tillväxt främst genom stark efterfrågan från Nordamerika och Sydostasien. Vi har även tagit marknadsandelar i Europa inom de produktsegment som levereras från Kina till den europeiska marknaden. Vi har under de senaste åren märkt av en tydlig generell förbättring i marknadsklimatet i Asien, Indien, Nordamerika och Mellanöstern. Vi har även ökat vår direkta aktivitet på marknaderna i Mellanöstern, främst i Förenade Arabemiraten och Saudiarabien, vilket har bidragit till en stärkt position på dessa marknader.

Vår bedömning är att vi lyckats bibehålla och även stärkt vår position på flera viktiga marknader. Främst på den svenska marknaden och på viktiga exportmarknader i Europa men även på marknaderna i Mellanöstern, USA och Hong Kong. Efter en period av kraftig tillväxt inom OEM-segmentet i Europa så sjönk efterfrågan drastiskt under 2023. Under 2024 har efterfrågan stabiliserats och vi har även etablerat nya kundrelationer samt ökat vårt erbjudande hos befintliga kunder. Vi märker även ett ökande intresse från utvecklade marknader i Asien för dessa produkter vilket ser positivt ut inför framtiden.

Koncernen har under året fortsatt med effektiviseringsarbete och även ökat vår produktionskapacitet för att möta den ökade efterfrågan på våra produkter.

Förväntad framtida utveckling samt väsentliga risker och osäkerhetsfaktorer

Koncernens verksamhet med försäljning av fläktar, roterande värmväxlare och energiåtervinningsaggregat kommer fortsatt att utvecklas i positiv riktning under kommande räkenskapsår. Leverantörsläget har stabiliserats och efterfrågan på energieffektiva lösningar fortsätter att öka, dels genom myndighetsdirektiv, dels genom ökade kundkrav på hållbarhet och ökad energieffektivitet. Detta är inte enbart en europeisk trend utan i högsta grad en global trend. Vi ser därför att efterfrågan på våra produkter i Mellanöstern, Asien och Nordamerika har ökat och efterfrågan på dessa marknader väntas fortsätta öka även under de närmast kommande åren. Den omsättning och resultatnivå som förväntas är dock beroende av dels det geopolitiska läget, dels det europeiska konjunkturläget och hur snabbt en stabiliserad inflation kommer att påverka marknadsläget.

Under inledningen av 2025 har vi märkt av en ökad aktivitet på våra europeiska marknader medan vi ser en fortsatt ökad efterfrågan på våra produkter i såväl Kina, Mellanöstern som Nordamerika. Det närmaste året är i Europa dock ännu något mer oklart även om vi ser en ökad aktivitet. Företaget anpassar sig därför kontinuerligt till ändrade marknadsvillkor. Vi har vidtagit åtgärder för att öka företagets flexibilitet och står väl rustade att anpassa vår kapacitet till marknadsefterfrågan.

Koncernstruktur

Bolaget är moderbolag i en koncern med de helägda dotterbolagen H. Östberg AB, Ostberg (Kunshan) Ventilation Company Ltd, H. Östberg OY, Ostberg India Priv Ltd och Östberg Norge AS.

H. Östberg AB med säte i Avesta bedriver utveckling, tillverkning och försäljning av fläktar och ventilationsaggregat med energiåtervinning.

Ostberg (Kunshan) Ventilation Company Ltd med säte i Kunshan, Kina producerar och försäljer fläktar, ventilationsaggregat samt roterande värmväxlare för den kinesiska marknaden.

Ostberg India Priv Ltd med säte i New Dehli, Indien producerar och försäljer fläktar samt roterande värmväxlare till energiåtervinningsaggregat för den indiska marknaden samt mellanöstern.

Östberg Norge AS med säte i Hvalstad, Norge verkar som försäljnings- och distributionsbolag för koncernens produkter på den norska marknaden.

H. Östberg OY har säte i Åbo, Finland och är ett försäljningsbolag som på provisionsbasis säljer koncernens produkter på den finska marknaden.

Miljöpåverkan

Verksamheten bedrivs i en C-anläggning som är anmälningspliktig enligt miljöbalken.

Verksamheten i Avesta är certifierad enl. ISO14001.

Flerårsöversikt (Tkr)

	2024	2023	2022	2021	2020
Koncernen					
Nettoomsättning	468 560	468 829	488 274	420 701	380 061
Resultat efter finansiella poster	13 018	-4 167	-5 914	-7 747	-32 339
Antal anställda	269	292	295	275	272
Balansomslutning	315 342	299 829	308 018	294 685	258 709
Soliditet (%)	39,76	36,96	39,20	41,71	48,84
Moderbolaget					
Nettoomsättning	12 876	12 875	12 877	12 615	11 469
Resultat efter finansiella poster	15 375	1 049	11 485	3 982	-1 596
Antal anställda	4	4	5	5	5
Balansomslutning	150 797	153 655	137 125	138 010	165 321

För definitioner av nyckeltal, se Redovisnings- och värderingsprinciper.

Förändringar i eget kapital (Tkr)

	Aktie- kapital	Balanserade vinstmedel inkl. årets resultat			Totalt
Koncernen					
Belopp vid årets ingång	130	110 690			110 820
Disposition enligt beslut av årsstämman:					
Omräkningsdifferens		5 810			5 810
Årets resultat		8 759			8 759
Belopp vid årets utgång	130	125 259			125 389
Moderbolaget					
	Aktie- kapital	Reserv- fond	Balanserat resultat	Årets resultat	Totalt
Belopp vid årets ingång	130	26	90 887	-15 951	75 092
Disposition enligt beslut av årsstämman:					
Balanseras i ny räkning			-15 951	15 951	0
Årets resultat				5 375	5 375
Belopp vid årets utgång	130	26	74 936	5 375	80 467

Förslag till vinstdisposition

Styrelsen föreslår att till förfogande stående vinstmedel (kronor):

balanserad vinst	74 935 352
årets vinst	5 375 274
	80 310 626

disponeras så att	
i ny räkning överföres	80 310 626
	80 310 626

Koncernens och moderbolagets resultat och ställning i övrigt framgår av efterföljande resultat- och balansräkningar samt kassaflödesanalyser med noter.

2025031004313

Koncernens
Balansräkning
Tkr

Not 2024-12-31 2023-12-31

TILLGÅNGAR

Anläggningstillgångar

Immateriella anläggningstillgångar

Balanserade utgifter för forsknings- och
utvecklingsarbeten och liknande arbeten

6 29 052 34 887

Materiella anläggningstillgångar

Byggnader och mark

7 23 564 24 231

Maskiner och andra tekniska anläggningar

8 12 302 13 715

Inventarier, verktyg och installationer

9 16 541 13 351

Pågående nyanläggningar och förskott avseende
materiella anläggningstillgångar

10 3 106 7 869

55 513 59 166

Finansiella anläggningstillgångar

Andra långfristiga fordringar

11 12 040 10 811

Summa anläggningstillgångar

96 605 104 864

Omsättningstillgångar

Varulager m m

Råvaror och förnödenheter

74 390 70 912

Varor under tillverkning

14 078 11 510

Färdiga varor och handelsvaror

31 815 36 566

Pågående arbete för annans räkning

464 524

Förskott till leverantörer

2 777 2 168

123 524 121 680

Kortfristiga fordringar

Kundfordringar

41 509 35 294

Aktuella skattefordringar

2 161 1 896

Övriga fordringar

7 334 5 898

Förutbetalda kostnader och upplupna intäkter

12 6 539 6 868

57 543 49 956

Kortfristiga placeringar

Övriga kortfristiga placeringar

8 8

Kassa och bank

37 662 23 321

Summa omsättningstillgångar

218 737 194 965

SUMMA TILLGÅNGAR

315 342 299 829

2025031004315

Koncernens
Balansräkning
Tkr

Not 2024-12-31 2023-12-31

EGET KAPITAL OCH SKULDER

Eget kapital

**Eget kapital hänförligt till moderföretagets
aktieägare**

Aktiekapital

130

130

Annat eget kapital inklusive årets resultat

125 259

110 690

**Eget kapital hänförligt till moderföretagets
aktieägare**

125 389

110 820

Summa eget kapital

125 389

110 820

Avsättningar

Övriga avsättningar

3 352

3 333

Långfristiga skulder

26

Skulder till kreditinstitut

2 800

0

Övriga skulder

15 700

11 049

18 500

11 049

Kortfristiga skulder

Checkräkningskredit

25

40 948

38 651

Skulder till kreditinstitut

2 218

7 120

Förskott från kunder

4 722

1 897

Leverantörsskulder

49 512

43 771

Övriga skulder

36 017

50 143

Upplupna kostnader och förutbetalda intäkter

13

34 684

33 045

168 101

174 627

SUMMA EGET KAPITAL OCH SKULDER

315 342

299 829

Koncernens	Not	2024-01-01	2023-01-01
Kassaflödesanalys		-2024-12-31	-2023-12-31
Tkr			
Den löpande verksamheten			
Resultat efter finansiella poster		13 018	-4 167
Justeringar för poster som inte ingår i kassaflödet m.m	14	18 727	8 299
Betald skatt		-4 259	-1 228
Kassaflöde från den löpande verksamheten före förändringar av rörelsekapital		27 486	2 904
Kassaflöde från förändringar i rörelsekapital			
Förändring av varulager och pågående arbeten		-1 844	11 592
Förändring kundfordringar		-6 215	1 382
Förändring av kortfristiga fordringar		-1 372	-1 554
Förändring leverantörsskulder		5 741	-2 865
Förändring av kortfristiga skulder		-5 011	5 952
Kassaflöde från den löpande verksamheten		18 785	17 411
Investeringsverksamheten			
Investeringar i immateriella anläggningstillgångar		-189	-7 125
Investeringar i materiella anläggningstillgångar		-3 325	-6 318
Försäljning av materiella anläggningstillgångar		104	21
Investeringar i finansiella anläggningstillgångar		-1 229	1 404
Kassaflöde från investeringsverksamheten		-4 639	-12 018
Finansieringsverksamheten			
Förändring av nyttjad checkkredit		2 297	-1 227
Amortering av lån		-2 102	0
Kassaflöde från finansieringsverksamheten		195	-1 227
Årets kassaflöde		14 341	4 166
Likvida medel vid årets början			
Likvida medel vid årets början		23 321	19 155
Likvida medel vid årets slut		37 662	23 320

Moderbolagets
Resultaträkning
Tkr

	Not	2024-01-01 -2024-12-31	2023-01-01 -2023-12-31
Nettoomsättning	2	12 875 12 875	12 875 12 875
Rörelsens kostnader			
Försäljningskostnader	3, 4	-2 792	-2 534
Administrationsomkostnader	3, 4, 5, 15	-8 064	-9 821
Övriga rörelsekostnader		-13	-6
		-10 869	-12 361
Rörelseresultat	16	2 006	514
Resultat från finansiella poster			
Resultat från andelar i koncernbolag	17	14 477	2 738
Ränteintäkter		825	827
Räntekostnader och liknande resultatposter		-1 933	-3 030
		13 369	535
Resultat efter finansiella poster		15 375	1 049
Bokslutsdispositioner	18	-10 000	-17 000
Resultat före skatt		5 375	-15 951
Skatt på årets resultat	19	0	0
Årets resultat		5 375	-15 951

2025031004318

Moderbolagets
Balansräkning
Tkr

Not 2024-12-31 2023-12-31

TILLGÅNGAR

Anläggningstillgångar

Materiella anläggningstillgångar

Byggnader och mark	7	23 447	24 097
Inventarier, verktyg och installationer	9	0	0
		23 447	24 097

Finansiella anläggningstillgångar

Andelar i koncernföretag	20, 21	79 088	79 088
Fordringar hos dotterföretag	22	30 065	30 065
		109 153	109 153
Summa anläggningstillgångar		132 600	133 250

Omsättningstillgångar

Kortfristiga fordringar

Fordringar hos dotterföretag		15 767	18 732
Övriga kortfristiga fordringar		2 237	1 462
Förutbetalda kostnader och upplupna intäkter		185	203
		18 189	20 397

Kortfristiga placeringar

Övriga kortfristiga placeringar		8	8
---------------------------------	--	---	---

Summa omsättningstillgångar		18 197	20 405
------------------------------------	--	---------------	---------------

SUMMA TILLGÅNGAR		150 797	153 655
-------------------------	--	----------------	----------------

2025031004319

Moderbolagets
Balansräkning
Tkr

Not 2024-12-31 2023-12-31

EGET KAPITAL OCH SKULDER

Eget kapital	23, 24		
<i>Bundet eget kapital</i>			
Aktiekapital		130	130
Reservfond		26	26
		156	156
 <i>Fritt eget kapital</i>			
Balanserad vinst		74 935	90 887
Årets resultat		5 375	-15 951
		80 310	74 936
Summa eget kapital		80 466	75 092
 Avsättningar			
Uppskjuten skatteskuld		729	729
 Långfristiga skulder	26		
Övriga skulder till kreditinstitut		2 800	0
Övriga långfristiga skulder		1 870	899
Summa långfristiga skulder		4 670	899
 Kortfristiga skulder			
Checkräkningskredit	25	35 630	38 650
Skulder till kreditinstitut		2 200	7 000
Leverantörsskulder		200	214
Skulder till koncernföretag		12 688	17 613
Övriga kortfristiga skulder		12 858	11 988
Upplupna kostnader och förutbetalda intäkter	13	1 356	1 470
Summa kortfristiga skulder		64 932	76 935
 SUMMA EGET KAPITAL OCH SKULDER		150 797	153 655

Noter

Tkr

Not 1 Redovisnings- och värderingsprinciper

Allmänna upplysningar

Årsredovisningen och koncernredovisningen är upprättad i enlighet med årsredovisningslagen och BFNAR 2012:1 Årsredovisning och koncernredovisning (K3).

Redovisningsprinciperna är oförändrade jämfört med föregående år.

Intäktsredovisning

Försäljning av varor redovisas när väsentliga risker och fördelar övergår från säljare till köpare i enlighet med försäljningsvillkoren. Försäljningen redovisas efter avdrag för moms och rabatter. I koncernredovisningen elimineras koncernintern försäljning.

Övriga intäkter som intjänats intäktsredovisas enligt följande:

Ränteintäkter redovisas i enlighet med effektivräntemetoden

Utdelning redovisas när rätten att erhålla utdelningen är säkerställd.

Koncernredovisning

Konsolideringsmetod

Östberg Group AB upprättar koncernredovisning. Uppgifter om koncernföretag finns i not 21. Dotterföretagen inkluderas i koncernredovisningen från och med den dag då det bestämmande inflytandet överförs till koncernen. De exkluderas ur koncernredovisningen från och med den dag då det bestämmande inflytandet upphör.

Koncernens bokslut är upprättat enligt förvärvsmetoden. Förvärvstidpunkten är den tidpunkt då det bestämmande inflytandet erhålls. Identifierbara tillgångar och skulder värderas inledningsvis till verkliga värden vid förvärvstidpunkten. Minoritetens andel av de förvärvade nettotillgångarna värderas till verkligt värde. Goodwill utgörs av mellanskillnaden mellan de förvärvade identifierbara nettotillgångarna vid förvärvstillfället och anskaffningsvärdet.

Dotterföretag

Koncernredovisningen omfattar, förutom moderföretaget, samtliga företag i vilka moderföretaget direkt eller indirekt har mer än 50 % av röstetalet eller på annat sätt innehar det bestämmande inflytandet och därmed har en rätt att utforma företagets finansiella och operativa strategier i syfte att erhålla ekonomiska fördelar.

Transaktioner mellan koncernföretag

Mellanhavanden mellan koncernföretag elimineras i sin helhet.

Dotterföretag i andra länder upprättar sin årsredovisning i utländsk valuta. Omräkning av posterna i dessa företags balansräkningar görs till balansdagskurs och posterna i dessa företags resultaträkningar görs till årets genomsnittskurs. De omräkningsdifferenser som uppkommer redovisas i koncernens egna kapital.

Förändring av internvinst under räkenskapsåret har elimineras i koncernresultaträkningen.

Anläggningstillgångar

Immateriella och materiella anläggningstillgångar redovisas till anskaffningsvärde minskat med ackumulerade avskrivningar enligt plan och eventuella nedskrivningar.

Immateriella anläggningstillgångar

Balanserade utgifter för forsknings- och utvecklingsarbeten och liknande arbeten skrivs av linjärt med 10-20% per år. Dessa redovisas enligt aktiveringsmodellen.

Materiella anläggningstillgångar

Materiella anläggningstillgångar redovisas till anskaffningsvärde minskat med avskrivningar. I anskaffningsvärdet ingår utgifter som direkt kan hänföras till förvärvet av tillgången.

När en komponent i en anläggningstillgång byts ut, utträngs eventuell kvarvarande del av den gamla komponenten och den nya komponentens anskaffningsvärde aktiveras.

Tillkommande utgifter som avser tillgångar som inte delas upp i komponenter läggs till anskaffningsvärdet om de beräknas ge företaget framtida ekonomiska fördelar, till den del tillgångens prestanda ökar i förhållande till tillgångens värde vid anskaffningstidpunkten .

Utgifter för löpande reparation och underhåll redovisas som kostnader.

Realisationsvinst respektive realisationsförlust vid avyttring av en anläggningstillgång redovisas som Övrig rörelseintäkt respektive Övrig rörelsekostnad.

Materiella anläggningstillgångar skrivs av systematiskt över tillgångens bedömda nyttjandeperiod. När tillgångarnas avskrivningsbara belopp fastställs, beaktas i förekommande fall tillgångens restvärde. Bolagets mark har obegränsad nyttjandeperiod och skrivs inte av. Linjär avskrivningsmetod används för övriga typer av materiella tillgångar.

Koncern

Procent per år

Industribyggnader

- Stommar, fasader, yttertak, ventilation

1-5%

- Övrigt

2%

Maskiner och andra tekniska anläggningar

10-20%

Inventarier, verktyg och installationer

10-20%

Fordon, datautrustning

20%

Utvecklingsutgifter

10-20%

Markanläggningar

2,5-5%

Moderbolaget

Industribyggnader

- Stommar, fasader, yttertak, ventilation

1-5%

- Övrigt

2%

Inventarier, verktyg och installationer

10-20%

Fordon, datautrustning

20%

Markanläggningar

5%

Finansiella instrument

Andelar i dotterföretag

Andelar i dotterföretag redovisas till anskaffningsvärde efter avdrag för eventuella nedskrivningar. I anskaffningsvärdet ingår köpeskillingen som erlagts för aktierna samt förvärvskostnader. Eventuella kapitaltillskott läggs till anskaffningsvärdet när de uppkommer.

Kortfristiga placeringar

Värdepapper som är anskaffade med avsikt att innehas kortsiktigt redovisas inledningsvis till anskaffningsvärde och i efterföljande värderingar i enlighet med lägsta värdets princip till det lägsta av anskaffningsvärde och marknadsvärde.

Kundfordringar/kortfristiga fordringar

Kundfordringar och kortfristiga fordringar redovisas som omsättningstillgångar till det belopp som förväntas bli inbetalt efter avdrag för individuellt bedömda osäkra fordringar.

Nedskrivningsprövning av finansiella anläggningstillgångar

Vid varje balansdag bedömer Östberg Group AB om det finns någon indikation på nedskrivningsbehov i någon utav de finansiella anläggningstillgångarna. Nedskrivning sker om värdenedgången bedöms vara bestående. Nedskrivning redovisas i resultaträkningsposten Resultat från övriga värdepapper och fordringar som är anläggningstillgångar.

Leasingavtal

Leasingavtal, där de ekonomiska fördelar och risker som är hänförliga till leasingobjektet i allt väsentligt kvarstår hos leasegivaren, klassificeras som operationell leasing. Betalningar, inklusive en första förhöjd hyra, enligt dessa avtal redovisas som kostnad linjärt över leasingperioden.

Varulager

Varulagret värderas till det lägsta av anskaffningsvärdet (inkl bedömd inkurans) och verkliga värdet på balansdagen. Anskaffningsvärdet fastställs med användning av först in, först ut-metoden (FIFU). För råvaror ingår alla utgifter som är direkt hänförliga till anskaffningen av varorna i anskaffningsvärdet. För varor under tillverkning och färdiga varor inkluderar anskaffningsvärdet råmaterial, direkt lön, andra direkta kostnader samt hänförliga indirekta tillverkningskostnader.

Inkomstskatter

Aktuella skatter värderas utifrån de skattesatser och skatteregler som gäller på balansdagen. Uppskjuten skattefordran avseende underskottsavdrag eller andra framtida skattemässiga avdrag redovisas i den utsträckning det är sannolikt att avdraget kan avräknas mot överskott vid framtida beskattning.

Fordringar och skulder nettoredovisas endast när det finns en legal rätt till kvittning.

Aktuell skatt, liksom förändring i uppskjuten skatt, redovisas i resultaträkningen om inte skatten är hänförlig till en händelse eller transaktion som redovisas direkt i eget kapital. Skatteeffekter av poster som redovisas direkt mot eget kapital, redovisas mot eget kapital.

Avsättningar

Företaget gör en avsättning när det finns en legal eller informell förpliktelse och en tillförlitlig uppskattning av beloppet kan göras.

Vid försäljning ger företaget kunderna viss rätt att returnera produkter. Avsättningar för sådana returerna baseras på historisk information om returerna samt aktuella trender som kan tyda på att framtida returerna kan komma att avvika från de historiska.

Ersättningar till anställda

Kortfristiga ersättningar:

Kortfristiga ersättningar i koncernen utgörs av lön, sociala avgifter, betald semester, betald sjukfrånvaro, sjukvård och bonus.

Ersättningar vid uppsägning:

Ersättningar vid uppsägning utgår då något företag inom koncernen beslutar att avsluta en anställning före den normala tidpunkten för anställningens upphörande eller då en anställd accepterar ett erbjudande om frivillig avgång i utbyte mot sådan ersättning.

Kassaflödesanalys

Kassaflödesanalysen upprättas enligt indirekt metod. Det redovisade kassaflödet omfattar endast transaktioner som medfört in- eller utbetalningar.

Som likvida medel klassificerar företaget, förutom kassamedel, kortfristiga likvida placeringar som är noterade på en marknadsplats och har en kortare löptid än tre månader från anskaffningstidpunkten.

Nyckeltalsdefinitioner

Nettoomsättning

Rörelsens huvudintäkter, fakturerade kostnader, sidointäkter samt intäktskorrigeringar.

Resultat efter finansiella poster

Resultat efter finansiella intäkter och kostnader, men före skatter.

Antal anställda

Medelantal anställda under räkenskapsåret.

Balansomslutning

Företagets samlade tillgångar.

Soliditet

Eget kapital och obeskattade reserver (med avdrag för uppskjuten skatt) i förhållande till balansomslutningen.

Not 2 Nettoomsättningens fördelning

Koncernen

	2024	2023
Nettoomsättningen per geografiskt område		
Sverige	155 711	149 220
Norden	54 386	65 747
Västeuropa	82 751	68 685
Östeuropa	39 394	30 000
Asien, Nordamerika och övriga	136 318	155 177
	468 560	468 829

Not 3 Hyres- och leasingavtal Koncernen

Årets avtalade hyres- och leasingkostnader, uppgår till 17 570 tkr (17 867 tkr).

Framtida hyres- och leasingavgifter, för icke uppsägningsbara avtal, förfaller till betalning enligt följande:

	2024	2023
Inom ett år	11 947	10 975
Senare än ett år men inom fem år	19 826	22 702
Senare än fem år	2 228	0
	34 001	33 677

Moderbolaget

Årets avtalade hyres- och leasingkostnader, uppgår till 261 tkr (355 tkr).

Framtida hyres- och leasingavgifter, för icke uppsägningsbara avtal, förfaller till betalning enligt följande:

	2024	2023
Inom ett år	76	117
Senare än ett år men inom fem år	0	10
	76	127

Not 4 Avskrivningar och nedskrivningar Koncernen

Avskrivningar av materiella anläggningstillgångar uppgår till 7.173 tkr (7.250 tkr).

Avskrivningar av immateriella anläggningstillgångar uppgår till 6.032 tkr (4.856 tkr).

Moderbolaget

Avskrivningar av materiella anläggningstillgångar uppgår till 650 tkr (650 tkr).

Not 5 Arvode till revisorer Koncernen

Med revisionsuppdrag avses granskning av årsredovisningen och bokföringen samt styrelsens och verkställande direktörens förvaltning, övriga arbetsuppgifter som det ankommer på bolagets revisor att utföra samt rådgivning eller annat biträde som föranleds av iakttagelser vid sådan granskning eller genomförandet av sådana övriga arbetsuppgifter.

	2024	2023
Qrev		
Revisionsuppdrag	370	319
	370	319
Revisor för utländska koncernbolag		
Revisionsuppdrag	464	448
Övriga tjänster	0	13
	464	461

Moderbolaget

Med revisionsuppdrag avses granskning av årsredovisningen och bokföringen samt styrelsens och verkställande direktörens förvaltning, övriga arbetsuppgifter som det ankommer på bolagets revisor att utföra samt rådgivning eller annat biträde som föranleds av iakttagelser vid sådan granskning eller genomförandet av sådana övriga arbetsuppgifter.

	2024	2023
Qrev		
Revisionsuppdrag	140	129
Övriga tjänster	0	0
	140	129

Not 6 Immateriella anläggningstillgångar Koncernen

	2024-12-31	2023-12-31
Ingående anskaffningsvärden	48 666	41 650
Inköp	189	7 125
Omräkningsdifferens	-1	-109
Utgående ackumulerade anskaffningsvärden	48 854	48 666
Ingående avskrivningar	-13 779	-8 932
Årets avskrivningar	-6 032	-4 856
Omräkningsdifferens	9	9
Utgående ackumulerade avskrivningar	-19 802	-13 779
Utgående redovisat värde	29 052	34 887

**Not 7 Byggnader och mark
Koncernen**

	2024-12-31	2023-12-31
Ingående anskaffningsvärden	52 664	52 650
Omräkningsdifferens	1	14
Utgående ackumulerade anskaffningsvärden	52 665	52 664
Ingående avskrivningar	-28 433	-27 780
Årets avskrivningar	-653	-653
Omräkningsdifferens	-15	0
Utgående ackumulerade avskrivningar	-29 101	-28 433
Utgående redovisat värde	23 564	24 231

Moderbolaget

	2024-12-31	2023-12-31
Ingående anskaffningsvärden	52 515	52 515
Utgående ackumulerade anskaffningsvärden	52 515	52 515
Ingående avskrivningar	-28 418	-27 769
Årets avskrivningar	-650	-649
Utgående ackumulerade avskrivningar	-29 068	-28 418
Utgående redovisat värde	23 447	24 097

En av moderföretagets fastigheter är en kontors- och industrifastighet som innehas för långsiktig uthyrning och hyrs ut till ett koncernföretag. Fastigheten klassificeras därför som förvaltningsfastighet i moderföretaget och som rörelsefastighet i koncernen. I övrigt förekommer endast rörelsefastigheter. Förvaltningsfastighetens redovisade värde uppgår till 23.447 tkr (24.097 tkr).

För upplysningsändamål görs årligen en värdering för att bedöma fastighetens verkliga värde. Det verkliga värdet utgörs av ett marknadsvärde baserat på priser på en aktiv marknad, justerade, om så krävs, för eventuella avvikelser avseende den aktuella tillgångens typ, läge eller skick. Om sådan information inte finns tillgänglig, används alternativa värderingsmetoder som exempelvis aktuella priser på mindre aktiva marknader eller diskonterade kassaflödesprognoser. Extern värdering görs när förutsättningarna har förändrats på ett sätt som kan antas väsentligt påverka fastighetens verkliga värde, dock minst var tredje år.

Inför årets bokslut har företagsledningen gjort en bedömning av det verkliga värdet. Ledningen anser att de parametrar som användes i förra årets värdering inte har förändrats på något väsentligt sätt och att fastighetens verkliga värde därför kan anses vara i stort sett oförändrat. Fastigheten värderades per oktober 2019 till 65 000 tkr, av en oberoende värderingsman. Vid 2024 års internt beräknade värdering användes ett direktavkastningskrav på 7,75% och fastigheten värderas till 66 090 tkr.

2025031004328

**Not 8 Maskiner och andra tekniska anläggningar
Koncernen**

	2024-12-31	2023-12-31
Ingående anskaffningsvärden	89 124	89 721
Inköp	465	1 967
Försäljningar/utrangeringar	-999	-70
Omklassificeringar från pågående nyanläggningar	1 077	783
Omräkningsdifferens	3 403	-3 277
Utgående ackumulerade anskaffningsvärden	93 070	89 124
Ingående avskrivningar	-75 409	-75 220
Försäljningar/utrangeringar	899	70
Årets avskrivningar	-2 913	-3 168
Omräkningsdifferens	-3 345	2 909
Utgående ackumulerade avskrivningar	-80 768	-75 409
Utgående redovisat värde	12 302	13 715

**Not 9 Inventarier, verktyg och installationer
Koncernen**

	2024-12-31	2023-12-31
Ingående anskaffningsvärden	64 089	63 558
Inköp	273	619
Försäljningar/utrangeringar	-42	-108
Omklassificeringar från pågående nyanläggningar	6 273	973
Omräkningsdifferens	1 404	-953
Utgående ackumulerade anskaffningsvärden	71 997	64 089
Ingående avskrivningar	-50 739	-48 057
Försäljningar/utrangeringar	38	87
Årets avskrivningar	-3 607	-3 429
Omräkningsdifferens	-1 148	661
Utgående ackumulerade avskrivningar	-55 456	-50 738
Utgående redovisat värde	16 541	13 351

Moderbolaget

	2024-12-31	2023-12-31
Ingående anskaffningsvärden	4 135	4 135
Utgående ackumulerade anskaffningsvärden	4 135	4 135
Ingående avskrivningar	-4 135	-4 135
Årets avskrivningar	0	0
Utgående ackumulerade avskrivningar	-4 135	-4 135
Utgående redovisat värde	0	0

**Not 10 Pågående nyanläggningar och förskott avseende materiella anläggningstillgångar
Koncernen**

	2024-12-31	2023-12-31
Ingående nedlagda kostnader	7 869	5 893
Under året nedlagda kostnader	2 587	4 031
Under året genomförda omfördelningar	-7 350	-2 055
	3 106	7 869

**Not 11 Andra långfristiga fordringar
Koncernen**

	2024-12-31	2023-12-31
Ingående anskaffningsvärden	10 811	12 215
Tillkommande fordringar	1 229	0
Avgående fordringar	0	-1 404
Utgående ackumulerade anskaffningsvärden	12 040	10 811
Utgående redovisat värde	12 040	10 811

**Not 12 Förutbetalda kostnader och upplupna intäkter
Koncernen**

	2024-12-31	2023-12-31
Förutbetalda hyror	748	759
Övriga poster	5 791	6 109
	6 539	6 868

**Not 13 Upplupna kostnader och förutbetalda intäkter
Koncernen**

	2024-12-31	2023-12-31
Upplupna löner	3 812	1 964
Upplupna semesterlöner	10 049	10 093
Upplupna sociala avgifter	3 069	3 160
Övriga poster	17 754	17 828
	34 684	33 045

Moderbolaget

	2024-12-31	2023-12-31
Upplupna semesterlöner	728	687
Upplupna sociala avgifter	229	216
Övriga poster	399	567
	1 356	1 470

**Not 14 Justeringar för poster som inte ingår i kassaflödet
Koncernen**

	2024-12-31	2023-12-31
Avskrivningar	13 205	12 106
Årets förändring av avsättningar	19	-17
Kursvinster	5 810	-798
Omräkningsdifferens anläggningstillgångar	-307	-2 992
	18 727	8 299

**Not 15 Anställda och personalkostnader
Koncernen**

	2024	2023
Medelantalet anställda		
Kvinnor	63	77
Män	206	215
	269	292
Löner och andra ersättningar		
Styrelse och verkställande direktör	5 801	5 795
Tantiem och liknande ersättning till styrelse och verkställande direktör	440	449
Övriga anställda	92 829	95 981
	99 070	102 225
Sociala kostnader		
Pensionskostnader för styrelse och verkställande direktör	1 328	1 246
Pensionskostnader för övriga anställda	13 552	12 671
Övriga sociala avgifter enligt lag och avtal	24 327	26 895
	39 207	40 812
Totala löner, ersättningar, sociala kostnader och pensionskostnader	138 277	143 037

Moderbolaget

	2024	2023
Medelantalet anställda		
Kvinnor	1	1
Män	3	3
	4	4
Löner och andra ersättningar		
Styrelse och verkställande direktör	2 423	2 398
Övriga anställda	1 896	2 924
	4 319	5 322
Sociala kostnader		
Pensionskostnader för styrelse och verkställande direktör	1 049	1 047
Pensionskostnader för övriga anställda	752	1 184
Övriga sociala avgifter enligt lag och avtal	1 294	1 619
	3 095	3 850
Totala löner, ersättningar, sociala kostnader och pensionskostnader	7 414	9 172

**Not 16 Inköp och försäljningar mellan koncernföretag
Moderbolaget**

	2024	2023
Andel av årets totala inköp som skett från andra företag i koncernen	0 %	0 %
Andel av årets totala försäljningar som skett till andra företag i koncernen	100 %	100 %

**Not 17 Resultat från andelar i koncernföretag
Moderbolaget**

	2024	2023
Erhållna utdelningar	14 477	2 738
	14 477	2 738

**Not 18 Bokslutsdispositioner
Moderbolaget**

	2024	2023
Lämnat koncernbidrag	-10 000	-17 000
	-10 000	-17 000

**Not 19 Skatt på årets resultat
Koncernen**

	2024	2023
Skatt på årets resultat		
Aktuell skatt	-4 259	-1 228
Förändring av uppskjuten skatt avseende temporära skillnader	0	0
Totalt redovisad skatt	-4 259	-1 228

Avstämning av effektiv skatt

	2024		2023	
	Procent	Belopp	Procent	Belopp
Redovisat resultat före skatt		13 018		-4 577
Skatt enligt gällande skattesats	20,60	-2 682	20,60	943
Ej avdragsgilla kostnader	3,28	-427	-9,83	-450
Ej skattepliktiga intäkter	-22,97	2 990	12,54	574
Underskottsavdrag vars skattevärde ej redovisas som tillgång	-33,63	4 378	3,50	161
Redovisad effektiv skatt	-32,72	4 259	26,83	1 228

Moderbolaget

	2024	2023
Uppskjuten skatt		
Förändring av uppskjuten skatt avseende temporära skillnader	0	0
Totalt redovisad skatt	0	0

Avstämning av effektiv skatt

	2024		2023	
	Procent	Belopp	Procent	Belopp
Redovisat resultat före skatt		5 375		-15 951
Skatt enligt gällande skattesats	20,60	-1 107	20,60	3 286
Ej avdragsgilla kostnader	0,76	-41	-0,53	-85
Ej skattepliktiga intäkter	-55,48	2 982	3,54	564
Underskottsavdrag vars skattevärde ej redovisas som tillgång	34,13	-1 834	-23,60	-3 765
Redovisad effektiv skatt	0,00	0	0,00	0

Not 20 Andelar i koncernföretag

Moderbolaget

	2024-12-31	2023-12-31
Ingående anskaffningsvärden	79 088	79 088
Utgående ackumulerade anskaffningsvärden	79 088	79 088
Utgående redovisat värde	79 088	79 088

Not 21 Specifikation andelar i koncernföretag

Moderbolaget

Namn	Kapitalandel	Rösträttsandel	Bokfört värde
H. Östberg AB	100	100	25 050
H. Östberg OY	100	100	106
Ostberg India Priv Ltd	100	100	19 185
Ostberg (Kunshan) Ventilation Co., Ltd	100	100	8 172
Östberg Norge AS	100	100	26 576
			79 089

	Org.nr	Säte
H. Östberg AB	556301-2201	Avesta
H. Östberg OY	353.333	Åbo, Finland
Ostberg India Priv Ltd	156264	Chennai, Indien
Ostberg (Kunshan) Ventilation Co., Ltd	76282566-6	Kunshan, Kina
Östberg Norge AS	939625593	Hvalstad, Norge

**Not 22 Fordringar hos koncernföretag
Moderbolaget**

	2024-12-31	2023-12-31
Ingående anskaffningsvärden	30 065	30 065
Utgående ackumulerade anskaffningsvärden	30 065	30 065
Utgående redovisat värde	30 065	30 065

**Not 23 Antal aktier och kvotvärde
Moderbolaget**

Namn	Antal aktier	Kvotvärde
Antal A-Aktier	1 300	100
	1 300	

**Not 24 Disposition av vinst eller förlust
Moderbolaget**

	2024-12-31
Förslag till vinstdisposition Styrelsen föreslår att till förfogande stående vinstmedel:	
balanserad vinst	74 935
årets vinst	5 375
	80 311
disponeras så att i ny räkning överföres	80 311
	80 311

**Not 25 Checkräkningskredit
Koncernen**

	2024-12-31	2023-12-31
Beviljat belopp på checkräkningskredit uppgår till	50 000	50 000
Utnyttjad kredit uppgår till	41 281	38 651
<u>Ställda säkerheter</u>		
Fastighetsinteckningar	29 640	29 640
Företagsinteckningar	65 880	65 880
	95 520	95 520

Moderbolaget

	2024-12-31	2023-12-31
Beviljat belopp på checkräkningskredit uppgår till	50 000	50 000
Utnyttjad kredit uppgår till	41 281	38 651
<u>Ställda säkerheter</u>		
Fastighetsinteckningar	29 640	29 640
Företagsinteckningar	18 880	18 880
	48 520	48 520

**Not 26 Långfristiga skulder
Koncernen**

	2024-12-31	2023-12-31
Skulder som förfaller mellan 1-5 år efter balansdagen	18 500	11 049
	18 500	11 049

Moderbolaget

	2024-12-31	2023-12-31
Skulder som förfaller mellan 1-5 år efter balansdagen	4 670	.899
	4 670	899


2025031004334

Undertecknade försäkrar härmed att årsredovisningen har upprättats i enlighet med årsredovisningslagen och god redovisningssed, att aktuella redovisningsnormer har tillämpats och att lämnade uppgifter stämmer med faktiska förhållanden.


Avesta 2025-03-03




Mikael Christensson
Ordförande




Hans Östberg



Mikael Östberg



Fredrik Östberg




Peter Jakobsson
Verkställande direktör

Vår revisionsberättelse har lämnats 2025-03-03



Annette Samils
Auktoriserad revisor



Emil Forsling
Auktoriserad revisor

REVISIONSBERÄTTELSE

Till bolagsstämman i Östberg Group AB
Org.nr. 556043-2691

Rapport om årsredovisningen och koncernredovisningen

Uttalanden

Vi har utfört en revision av årsredovisningen och koncernredovisningen för Östberg Group AB för år 2024. Enligt vår uppfattning har årsredovisningen och koncernredovisningen upprättats i enlighet med årsredovisningslagen och ger en i alla väsentliga avseenden rättvisande bild av moderbolagets och koncernens finansiella ställning per den 31 december 2024 och av dessas finansiella resultat och koncernens kassaflöde för året enligt årsredovisningslagen. Förvaltningsberättelsen är förenlig med årsredovisningens och koncernredovisningens övriga delar. Vi tillstyrker därför att bolagsstämman fastställer resultaträkningen och balansräkningen för moderbolaget och för koncernen.

Grund för uttalanden

Vi har utfört revisionen enligt International Standards on Auditing (ISA) och god revisionssed i Sverige. Vårt ansvar enligt dessa standarder beskrivs närmare i avsnittet "Revisorns ansvar". Vi är oberoende i förhållande till moderbolaget och koncernen enligt god revisorssed i Sverige och har i övrigt fullgjort vårt yrkesetiska ansvar enligt dessa krav. Vi anser att de revisionsbevis vi har inhämtat är tillräckliga och ändamålsenliga som grund för våra uttalanden.

Styrelsens och verkställande direktörens ansvar

Det är styrelsen och verkställande direktören som har ansvaret för att årsredovisningen och koncernredovisningen upprättas och att de ger en rättvisande bild enligt årsredovisningslagen. Styrelsen och verkställande direktören ansvarar även för den interna kontroll som de bedömer är nödvändig för att upprätta en årsredovisning och koncernredovisning som inte innehåller några väsentliga felaktigheter, vare sig dessa beror på oegentligheter eller misstag. Vid upprättandet av årsredovisningen och koncernredovisningen ansvarar styrelsen och verkställande direktören för bedömningen av bolagets och koncernens förmåga att fortsätta verksamheten. De upplyser, när så är tillämpligt, om förhållanden som kan påverka förmågan att fortsätta verksamheten och att använda antagandet om fortsatt drift. Antagandet om fortsatt drift tillämpas dock inte om styrelsen och verkställande direktören avser att likvidera bolaget, upphöra med verksamheten eller inte har något realistiskt alternativ till att göra något av detta.

Revisorns ansvar

Våra mål är att uppnå en rimlig grad av säkerhet om huruvida årsredovisningen och koncernredovisningen som helhet inte innehåller några väsentliga felaktigheter, vare sig dessa beror på oegentligheter eller misstag, och att lämna en revisionsberättelse som innehåller våra uttalanden. Rimlig säkerhet är en hög grad av säkerhet, men är ingen garanti för att en revision som utförs enligt ISA och god revisionssed i Sverige alltid kommer att upptäcka en väsentlig felaktighet om en sådan finns. Felaktigheter kan uppstå på grund av oegentligheter eller misstag och anses vara väsentliga om de enskilt eller tillsammans rimligen kan förväntas påverka de ekonomiska beslut som användare fattar med grund i årsredovisningen och koncernredovisningen.

En ytterligare beskrivning av vårt ansvar för revisionen av årsredovisningen och koncernredovisningen finns på Revisorsinspektionens webbplats: www.revisorsinspektionen.se/revisornsansvar. Denna beskrivning är en del av revisionsberättelsen.

Rapport om andra krav enligt lagar och andra författningar

Uttalanden

Utöver vår revision av årsredovisningen och koncernredovisningen har vi även utfört en revision av styrelsens och verkställande direktörens förvaltning för Östberg Group AB för år 2024 samt av förslaget till dispositioner beträffande bolagets vinst eller förlust.

Vi tillstyrker att bolagsstämman disponerar vinsten enligt förslaget i förvaltningsberättelsen och beviljar styrelsens ledamöter och verkställande direktören ansvarsfrihet för räkenskapsåret.

Grund för uttalanden

Vi har utfört revisionen enligt god revisionssed i Sverige. Vårt ansvar enligt denna beskrivs närmare i avsnittet "Revisorns ansvar". Vi är oberoende i förhållande till moderbolaget och koncernen enligt god revisorssed i Sverige och har i övrigt fullgjort vårt yrkesetiska ansvar enligt dessa krav.

Vi anser att de revisionsbevis vi har inhämtat är tillräckliga och ändamålsenliga som grund för våra uttalanden.

Styrelsens och verkställande direktörens ansvar

Qrev

2025031004337

Det är styrelsen som har ansvaret för förslaget till dispositioner beträffande bolagets vinst eller förlust. Vid förslag till utdelning innefattar detta bland annat en bedömning av om utdelningen är försvarlig med hänsyn till de krav som bolagets och koncernens verksamhetsart, omfattning och risker ställer på storleken av bolagets och koncernens egna kapital, konsolideringsbehov, likviditet och ställning i övrigt.

Styrelsen ansvarar för bolagets organisation och förvaltningen av bolagets angelägenheter. Detta innefattar bland annat att fortlöpande bedöma bolagets och koncernens ekonomiska situation och att tillse att bolagets organisation är utformad så att bokföringen, medelsförvaltningen och bolagets ekonomiska angelägenheter i övrigt kontrolleras på ett betryggande sätt. Verkställande direktören ska sköta den löpande förvaltningen enligt styrelsens riktlinjer och anvisningar och bland annat vidta de åtgärder som är nödvändiga för att bolagets bokföring ska fullgöras i överensstämmelse med lag och för att medelsförvaltningen ska skötas på ett betryggande sätt.

Revisorns ansvar

Vårt mål beträffande revisionen av förvaltningen, och därmed vårt uttalande om ansvarsfrihet, är att inhämta revisionsbevis för att med en rimlig grad av säkerhet kunna bedöma om någon styrelseledamot eller verkställande direktören i något väsentligt avseende:


- företagit någon åtgärd eller gjort sig skyldig till någon försummelse som kan föranleda ersättningsskyldighet mot bolaget, eller
- på något annat sätt handlat i strid med aktiebolagslagen, årsredovisningslagen eller bolagsordningen.

Vårt mål beträffande revisionen av förslaget till dispositioner av bolagets vinst eller förlust, och därmed vårt uttalande om detta, är att med rimlig grad av säkerhet bedöma om förslaget är förenligt med aktiebolagslagen.

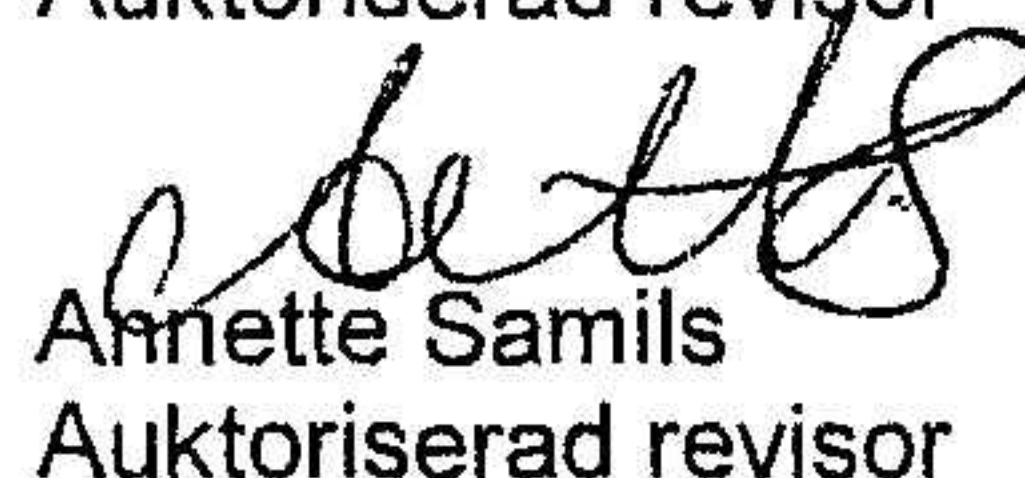
Rimlig säkerhet är en hög grad av säkerhet, men ingen garanti för att en revision som utförs enligt god revisions sed i Sverige alltid kommer att upptäcka åtgärder eller försummelser som kan föranleda ersättningsskyldighet mot bolaget, eller att ett förslag till dispositioner av bolagets vinst eller förlust inte är förenligt med aktiebolagslagen.

En ytterligare beskrivning av vårt ansvar för revisionen av förvaltningen finns på Revisorsinspektionens webbplats: www.revisorsinspektionen.se/revisornsansvar. Denna beskrivning är en del av revisionsberättelsen.

Falun den 3 mars 2025



Emil Forsling
Auktoriserad revisor



Annette Samils
Auktoriserad revisor