

Årsredovisning

för

Houston Analytics AB

559011-4673

Styrelsen får härmed lämna sin redogörelse för
bolagets utveckling under räkenskapsåret 2022 01 01 - 2022 12 31.


Innehållsförteckning	Sida
- Förvaltningsberättelse	2
- Resultaträkning	3
- Balansräkning	4-5
- Tilläggsupplysningar	6

FASTSTÄLLELSEINTYG

Undertecknad styrelseledamot intygar härmed att denna kopia av resultat- och balansräkning överensstämmer med originalet som fastställts på årsstämman 2024-05-30.

Stämman beslöt tillika godkänna styrelsens förslag till resultatdisposition.

Stockholm 2024-05-30


Antti Syvänjemi

Styrelseordförande och VD

Årsredovisning

för

Houston Analytics AB

559011-4673

Styrelsen får härmed lämna sin redogörelse för
bolagets utveckling under räkenskapsåret 2022 01 01 - 2022 12 31.

Innehållsförteckning	Sida
- Förvaltningsberättelse	2
- Resultaträkning	3
- Balansräkning	4-5
- Tilläggsupplysningar	6

FÖRVALTNINGSBERÄTTELSE

Styrelsen för Houston Analytics AB får härmed avge årsredovisning för räkenskapsåret 2022 01 01 - 2022 12 31.

Verksamheten

Allmänt om verksamheten

Aktiebolaget med säte i Stockholm bedriver verksamhet i syfte att öka våra kunders effektivitet genom att erbjuda långt automatiserade analys- och optimeringsverktyg.

Bolaget är ett helägt dotterbolag till Houston Analytics Oy, Finland.

Väsentliga händelser under och efter räkenskapsåret

Bolaget har varit vilande under hela verksamhetsåret.

Flerårsöversikt	2201-2212	2101-2112	2001-2012	1901-1912	1801-1812
Nettoomsättning	0	274 999	2 240 285	2 138 881	1 721 696
Resultat efter finansiella poster	0	-148 662		-934 381	-463 726
Soliditet (%)	29	26	26	1	0

Resultatdisposition

Styrelsen föreslår att den ansamlade förlusten:

Balanserat resultat	-64 453
Totalt	-64 453

Behandlas enligt följande:

I ny räkning balanseras	-64 453
Totalt	-64 453

Bolaget har flyttat sin verksamhet till Finland under 2021 och försäljningen sker från det finska bolaget.

Bolagets resultat och ställning framgår av efterföljande resultat- och balansräkningar med tilläggsupplysningar.

Houston Analytics AB
Org.nr 559011-4673

3(6)

		2022 01 01 2022 12 31	2021 01 01 2021 12 31
RESULTATRÄKNING	Not		
Rörelseintäkter, lagerförändringar m.m.			
Nettoomsättning		0	2 240 285
Övriga rörelseintäkter			21 623
Summa rörelseintäkter, lagerförändringar m.m.		0	2 261 908
Rörelsekostnader			
Råvaror och förnödenheter			-710 882
Övriga externa kostnader			-340 196
Personalkostnader	1		-559 233
Av- och nedskrivningar av materiella och immateriella anläggningstillgångar			-393 868
Övriga rörelsekostnader			-266
Summa rörelsekostnader			-2 004 445
RÖRELSERESULTAT		0	257 463
Finansiella poster			
Övriga räntekostnader			37
Räntekostnader och liknande resultatposter			-24 028
Summa finansiella poster			-23 991
RESULTAT EFTER FINANSIELLA POSTER		0	233 472
RESULTAT FÖRE SKATT		0	233 472
ÅRETS RESULTAT		0	233 472

Houston Analytics AB
Org.nr 559011-4673

4(6)

BALANSRÄKNING

Not

2022 12 31

2021 12 31

TILLGÅNGAR

ANLÄGGNINGSTILLGÅNGAR

Finansiella anläggningstillgångar

Andra långfristiga fordringar

†

9 990

9 990

Summa finansiella anläggningstillgångar

9 990

9 990

SUMMA ANLÄGGNINGSTILLGÅNGAR

9 990

9 990

OMSÄTTNINGSTILLGÅNGAR

Kortfristiga fordringar

Kundfordringar

0

Fordringar hos koncernföretag

376 682

420 389

Övriga fordringar

0

Förutbetalda kostnader och upplupna intäkter

5 441

1 499

Summa kortfristiga fordringar

382 123

421 888

Kassa och bank

Kassa och bank

1 823

6 475

Summa kassa och bank

1 823

6 475

SUMMA OMSÄTTNINGSTILLGÅNGAR

383 946

428 363

SUMMA TILLGÅNGAR

393 936

438 353

BALANSRÄKNING	Not	2022 12 31	2021 12 31
EGET KAPITAL OCH SKULDER			
EGET KAPITAL	2		
Bundet eget kapital			
Aktiekapital, aktier kvotvärde kr		50 000	50 000
Summa bundet eget kapital		50 000	50 000
Fritt eget kapital			
Balanserat resultat		64 453	213 115
Årets resultat		0	-148 662
Summa fritt eget kapital		64 453	64 453
SUMMA EGET KAPITAL		114 453	114 453
Kortfristiga skulder			
Leverantörsskulder		106 318	121 782
Skulder till koncernföretag		14 274	18 444
Skatteskulder		0	93 788
Övriga skulder		117 769	34 104
Upplupna kostnader och förutbetalda intäkter		36 952	55 782
Summa kortfristiga skulder		279 483	323 900
SUMMA EGET KAPITAL OCH SKULDER		393 936	438 353
STÄLLDA SÄKERHETER OCH ANSVARFÖRBINDELSER			
STÄLLDA SÄKERHETER		Inga	Inga
ANSVARFÖRBINDELSER		Inga	Inga

TILLÄGGSUPPLYSNINGAR**REDOVISNINGSPRINCIPER**

Årsredovisningen har upprättats enligt årsredovisningslagen och BFNAR 2016:10 Årsredovisning för mindre aktiebolag

UPPLYSNINGAR TILL ENSKILDA POSTER

Not 1 Medeltal anställda	2022 12 31	2021 12 31
Medeltal anställda under året	0	1

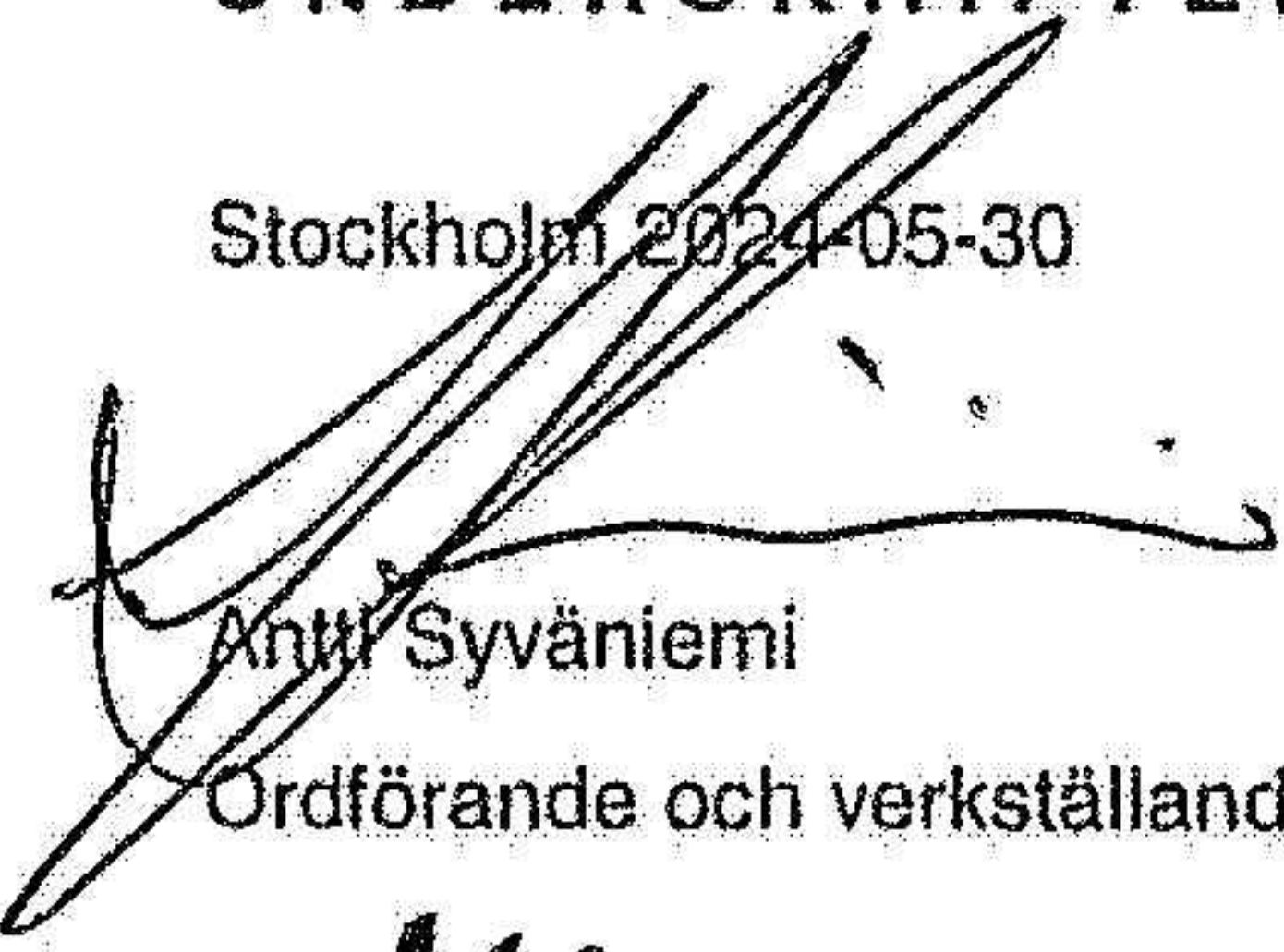
Not 2 Andra långfristiga fordringar	2022 12 31	2021 12 31
Akkumulerade anskaffningsvärden		
Ingående anskaffningsvärden	9 990	9 990
Utgående ackumulerade anskaffningsvärden	9 990	9 990
Utgående bokfört värde	9 990	9 990

Not 3 Eget kapital

	Aktie- kapital	Reserv- fond	Balanserat resultat	Årets resultat
IB	50 000		213 115	-148 662
Disposition enligt årsstämmobeslut				
UB	50 000		213 115	-148 662


UNDERSKRIFTER

Stockholm 2024-05-30



Antti Syväniemi

Ordförande och verkställande direktör



Matti Ville Valkonen

Styrelseledamot



Tommi Petteri Havukainen

Styrelseledamot



Ville-Pekka Juhani Laitinen

Styrelseledamot