


ÅRSREDOVISNING

Styrelsen och verkställande direktören för Aktiebolaget H. Tengblads Eftr. får härmed avge
årsredovisning för räkenskapsåret 2022-09-01 -- 2023-08-31.

<u>Innehåll</u>	<u>Sida</u>
Förvaltningsberättelse	1
Resultaträkning	2
Balansräkning	3-4
Tilläggsupplysningar	5-6

Undertecknad styrelseledamot i Aktiebolaget H. Tengblads Eftr. intygar, dels att denna kopia av
årsredovisningen stämmer överens med originalet, dels att resultaträkningen och balansräkningen
har fastställts på ordinarie årsstämma den 28 februari 2024. Vinstdispositionen beslöts i
enlighet med styrelsens förslag.

Intygas av Olle Stenberg:.....



ÅRSREDOVISNING

Styrelsen för AB H. Tengblads Eftr. får härmed avge årsredovisning för räkenskapsåret 2022-09-01--2023-08-31.

FÖRVALTNINGSBERÄTTELSE

Verksamheten

Allmänt om verksamheten

Bolagets verksamhet har till största delen varit att bedriva konsultverksamhet.

Bolaget har sitt säte i Stockholm.

<u>Flerårsöversikt</u>	<u>2022/2023</u>	<u>2021/2022</u>	<u>2020/2021</u>	<u>2019/2020</u>
Nettoomsättning (Tkr)	0	49	16	184
Resultat efter finansiella poster (Tkr)	-84	120	-90	-16
Soliditet (%)	54,47%	89,77%	3,07%	24,87%

* Definitioner av nyckeltal, se tilläggsupplysningar

<u>Förändring av eget kapital</u>	<u>Aktiekapital</u>	<u>Resefond</u>	<u>Balanserat resultat</u>	<u>Årets resultat</u>
Belopp vid årets ingång	100 000	20 000	-64 359	119 794
Omföring av föregående års resultat			119 794	-119 794
Årets resultat				-83 879
Belopp vid årets utgång	100 000	20 000	55 435	-83 879
Resultatdisposition				
Medel att disponera:				
Balanserat resultat		55 435		
Årets resultat		-83 879		

		-28 444		
Förslag till disposition:				
i ny räkning balanseras		-28 444		

		-28 444		

Beträffande bolagets redovisade resultat för räkenskapsåret och ställning per 2023-08-31 hänvisas till nedanstående resultat- och balansräkningar jämte till dessa hörande noter.

2024032208154

RESULTATRÄKNING (i SEK)	Tilläggs- upplysning	22-09-01 23-08-31	21-09-01 22-08-31
<u>Rörelseintäkter, lagerförändringar m.m.</u>			
Nettoomsättning		0	49 001
Summa rörelseintäkter, lagerförändringar m.m.		0	49 001
<u>Rörelsekostnader</u>			
Övriga externa kostnader		-82 994	-108 429
Summa rörelsekostnader		-82 994	-108 429
<i>Rörelseresultat</i>		-82 994	-59 428
<u>Finansiella poster</u>			
Övriga ränteintäkter och liknande resultatposter		0	184 750
Räntekostnader och liknande resultatposter		-885	-5 528
Summa finansiella poster		-885	179 222
<i>Resultat efter finansiella poster</i>		-83 879	119 794
<i>Resultat före skatt</i>		-83 879	119 794
<u>Skatter</u>			
Skatt på årets resultat		0	0
Årets resultat		-83 879	119 794



2024032208155

BALANSRÄKNING (i SEK)	Tilläggs- upplysning	<u>23-08-31</u>	<u>22-08-31</u>
TILLGÅNGAR			
<i>Anläggningstillgångar</i>			
<u>Finansiella anläggningstillgångar</u>			
Andelar i koncernföretag	Not 3	0	0
Andelar i övriga bolag	Not 4	0	0
<i>Summa finansiella anläggningstillgångar</i>		0	0
<u>Materiella anläggningstillgångar</u>			
Inventarier	Not 5	0	0
<i>Summa materiella anläggningstillgångar</i>		0	0
<i>Summa anläggningstillgångar</i>		0	0
<i>Omsättningstillgångar</i>			
<u>Kortfristiga fordringar</u>			
Övriga fordringar		170 004	184 477
<i>Summa kortfristiga fordringar</i>		170 004	184 477
<u>Kassa och bank</u>			
Kassa och bank		-1 930	10 960
<i>Summa kassa och bank</i>		-1 930	10 960
<i>Summa omsättningstillgångar</i>		168 074	195 437
Summa tillgångar		168 074	195 437

2024032208156

EGET KAPITAL OCH SKULDER	Tilläggs- upplysning	<u>23-08-31</u>	<u>22-08-31</u>
<i>Eget Kapital</i>			
<u>Bundet eget kapital</u>			
Aktiekapital (600 st)		100 000	100 000
Reservfond		20 000	20 000
		-----	-----
Summa bundet eget kapital		120 000	120 000
<u>Fritt eget kapital</u>			
Balanserat resultat		55 435	-64 359
Årets resultat		-83 879	119 794
		-----	-----
Summa fritt eget kapital		-28 444	55 435
<i>Summa eget kapital</i>		91 556	175 435
<i>Långfristiga skulder</i>			
<i>Kortfristiga skulder</i>			
Leverantörsskulder		49 375	2 275
Övriga skulder		22 143	12 727
Upplupna kostnader och förutbetalda intäkter		5 000	5 000
		-----	-----
<i>Summa kortfristiga skulder</i>		76 518	20 002
Summa eget kapital och skulder		168 074	195 437
		=====	=====



NOTER

Not 1 - Redovisnings- och värderingsprinciper

Årsredovisningen är upprättad i enlighet med årsredovisningslagen och BFNAR 2016:10 Årsredovisning i mindre företag. (K2)

Avskrivning

Avskrivning sker över den förväntade nyttjandeperioden.


Nyckeltalsdefinition

Soliditet = Justerat eget kapital i procent av balansslutningen


	<u>2022/2023</u>	<u>2021/2022</u>
<u>Not 2 - Personalkostnader</u>		
Medelantalet anställda	0	1
<u>Not 3 - Andelar i koncernföretag</u>		
	<u>23-08-31</u>	<u>22-08-31</u>
<i>Akkumulerade anskaffningsvärden</i>		
vid årets början	0	1 500 000
årets avyttringar	0	-1 500 000
	-----	-----
Utgående anskaffningsvärde	0	0
Redovisat värde	0	0
<u>Not 4 - Andelar i intresseföretag och gemensamt styrda företag</u>		
	<u>23-08-31</u>	<u>22-08-31</u>
<i>Akkumulerade anskaffningsvärden</i>		
vid årets början	0	132 250
årets anskaffningar	0	
årets avyttringar	0	-132 250
	-----	-----
Utgående anskaffningsvärde	0	0
Redovisat värde	0	0

2024032208158

<u>Not 5 - Inventarier</u>	<u>23-08-31</u>	<u>22-08-31</u>
Akkumulerade anskaffningsvärden		
vid årets början	198 058	198 058
årets anskaffningar	0	0
	-----	-----
	198 058	198 058
 Akkumulerade avskrivningar		
vid årets början	-198 058	-198 058
årets avskrivningar	0	0
	-----	-----
	-198 058	-198 058
 Bokfört värde	 0	 0



Stockholm den 28/2 - 2024



Hans Olof Stenberg
Styrelseledamot