

Marble Halls Invest AB

559343-2999

Årsredovisning för räkenskapsåret 2023-01-01 - 2023-12-31

Styrelsen och verkställande direktören avger följande årsredovisning.

Innehåll	Sida
- förvaltningsberättelse	<u>2</u>
- resultaträkning	<u>3</u>
- balansräkning	<u>4</u>
- Noter	<u>5</u>

Om inte annat särskilt anges, redovisas alla belopp i hela kronor.

Undertecknad styrelseledamot i **Marble Halls Invest AB** intygar, dels att denna kopia av årsredovisningen stämmer överens med originalet, dels att resultaträkningen och balansräkningen har fastställts på årsstämma **den 2 juni 2024**. Årsstämman beslutade att godkänna styrelsens förslag till hur **vinsten** ska fördelas.

Göteborg den 2 juni 2024


Ort och datum



Underskrift
David Rundberg

Göteborg den 2 juni 2024

Ort och datum



Underskrift
Mats Rundberg

Förvaltningsberättelse

Verksamheten

Allmänt om verksamheten

Företaget ska äga och förvalta aktier i primärt onoterade bolag, samt utföra viss konsultverksamhet primärt inom ekonomi och finans.

Förändringar i eget kapital

	Aktiekapital	Årets resultat	Totalt
Belopp vid årets ingång	86 657	-	86 657
Resultatdisposition enligt årsstämman			
– Utdelning	–		
Årets resultat	–	385 423	385 423
Belopp vid årets utgång	86 657	385 423	472 080

Resultatdisposition

Till årsstämmans förfogande står följande vinstmedel:

Balanserat resultat	61 657
Årets resultat	385 423
Totalt	447 080

Styrelsen och verkställande direktören föreslår att vinstmedlen balanseras i ny räkning.

Resultaträkning	2023-01-01 –2023-12-31
Rörelseintäkter, lagerförändringar m.m.	
Nettoomsättning	503 125
Summa rörelseintäkter, lagerförändringar m.m.	503 125
Rörelsekostnader	
Övriga rörelsekostnader	-4 112
Summa rörelsekostnader	-4 112
<i>Rörelseresultat</i>	499 013
Finansiella poster	
Resultat från övriga finansiella anläggningstillgångar	68 025
Övriga ränteintäkter och liknande resultatposter	13 243
Summa finansiella poster	81 268
<i>Resultat efter finansiella poster</i>	580 281
Bokslutsdispositioner	
Förändring av periodiseringsfonder	-120 431
Summa bokslutsdispositioner	-120 431
<i>Resultat före skatt</i>	459 850
Skatter	
Skatt på årets resultat	-74 427
<i>Årets resultat</i>	385 423

Balansräkning 2023-12-31

Tillgångar

Anläggningstillgångar

Andelar i koncernföretag	62 600
Fordringar hos koncernföretag	983 672
Andra långfristiga värdepappersinnehav	300 055
<i>Summa finansiella anläggningstillgångar</i>	<i>1 346 327</i>
Summa anläggningstillgångar	1 346 727

Omsättningstillgångar

Kundfordringar	203 906
<i>Summa kortfristiga fordringar</i>	<i>203 906</i>
Kassa och bank	506 024
<i>Summa kassa och bank</i>	<i>506 024</i>
Summa omsättningstillgångar	709 930
<i>Summa tillgångar</i>	<i>2 056 257</i>

Eget kapital och Skulder

Eget kapital

Aktiekapital	25 000
<i>Summa bundet eget kapital</i>	<i>25 000</i>
Balanserat resultat	61 658
Årets resultat	385 423
<i>Summa fritt eget kapital</i>	<i>447 081</i>
Summa eget kapital	472 081

Obeskattade reserver

Periodiseringsfonder	120 431
Summa obeskattade reserver	120 431


Kort och långfristiga Skulder

Övriga långfristiga skulder	1 302 845
Övriga kortfristiga skulder	125 613
Skatteskuld	35 287
Summa kort och långfristiga skulder	1 463 745
<i>Summa eget kapital och skulder</i>	<i>2 056 257</i>

Noter


Årsredovisningen är upprättad i enlighet med årsredovisningslagen och Bokföringsnämndens allmänna råd (BFNAR 2016:10) om årsredovisning i mindre företag.

Göteborg 2024-05-19



David Rundberg, Styrelseledamot och Verkställande Direktör

Göteborg 2024-05-19



Mats Rundberg, Styrelseledamot