

Årsredovisning

för

Mikelini AB

556570-5489


Räkenskapsåret

2022-07-01 – 2023-06-30

Fastställelseintyg

Undertecknad styrelseledamot i Mikelini AB intygar, dels att denna kopia av årsredovisningen stämmer överens med originalet, dels att resultaträkningen och balansräkningen i årsredovisningen har fastställts på årsstämma den 20 december 2023. Årsstämman beslutade att godkänna styrelsens förslag till resultatdisposition.

Halmstad den 20 december 2023



Angelos Kokkalis

Årsredovisning

för

Mikelini AB

556570-5489

Räkenskapsåret

2022-07-01 – 2023-06-30

Styrelsen och verkställande direktören för Mikelini AB avger följande årsredovisning för räkenskapsåret 2022-07-01 – 2023-06-30.

Årsredovisningen är upprättad i svenska kronor, SEK. Om inte annat särskilt anges, redovisas alla belopp i hela kronor (kr). Uppgifter inom parentes avser föregående år.

Förvaltningsberättelse

Verksamheten

Föremålet för bolagets verksamhet är att driva restaurang, bar, casino ävensom idka därmed förenlig verksamhet.

Företaget har sitt säte i HALMSTAD.

Flerårsöversikt (tkr)	2022/23	2021/22	2020/21	2019/20
Nettoomsättning	2 115	2 468	1 787	1 645
Resultat efter finansiella poster	348	1 485	258	349
Soliditet (%)	59	82	58	56

Förändringar i eget kapital


	Aktie- kapital	Reserv- fond	Balanserat resultat	Årets resultat	Totalt
Belopp vid årets ingång	100 000	20 000	341 915	1 336 063	1 797 978
Disposition enligt beslut av årsstämman:					
Balanseras i ny räkning			1 336 063	-1 336 063	0
Fondemission			-1 340 000		-1 340 000
Årets resultat				273 787	273 787
Belopp vid årets utgång	100 000	20 000	337 978	273 787	731 765

Resultatdisposition

Styrelsen föreslår att till förfogande stående vinstmedel (kronor):


balanserad vinst	337 978
årets vinst	273 787
	611 765
disponeras så att i ny räkning överföres	611 765
	611 765

Företagets resultat och ställning i övrigt framgår av efterföljande resultat- och balansräkning med noter.



Resultaträkning

	Not	2022-07-01 -2023-06-30	2021-07-01 -2022-06-30
Rörelseintäkter, lagerförändringar m. m.			
Nettoomsättning		2 115 101	2 467 729
Summa rörelseintäkter, lagerförändringar m.m.		2 115 101	2 467 729
Rörelsekostnader			
Handelsvaror		-605 468	-713 559
Övriga externa kostnader		-476 032	-633 767
Personalkostnader	2	-624 578	-529 595
Av- och nedskrivningar av materiella och immateriella anläggningstillgångar		-60 000	0
Summa rörelsekostnader		-1 766 078	-1 876 921
Rörelseresultat		349 023	590 808
Finansiella poster			
Övriga ränteintäkter och liknande resultatposter		61	3
Resultat från övriga finansiella anläggningstillgångar	3	0	893 961
Räntekostnader och liknande resultatposter		-1 393	-127
Summa finansiella poster		-1 332	893 837
Resultat efter finansiella poster		347 691	1 484 645
Resultat före skatt		347 691	1 484 645
Skatter			
Skatt på årets resultat		-73 904	-148 582
Årets resultat		273 787	1 336 063



Balansräkning	Not	2023-06-30	2022-06-30
	1		
TILLGÅNGAR			
Anläggningstillgångar			
<i>Materiella anläggningstillgångar</i>			
Inventarier, verktyg och installationer	4	240 000	0
Summa materiella anläggningstillgångar		240 000	0
<i>Finansiella anläggningstillgångar</i>			
Andelar i intresseföretag och gemensamt styrda företag	5	200 000	200 000
Summa finansiella anläggningstillgångar		200 000	200 000
Summa anläggningstillgångar		440 000	200 000
Omsättningstillgångar			
<i>Varulager m. m.</i>			
Råvaror och förnödenheter		73 497	141 107
Summa varulager		73 497	141 107
<i>Kortfristiga fordringar</i>			
Fordringar hos intresseföretag och gemensamt styrda företag		88 125	45 625
Övriga fordringar		37 115	3
Summa kortfristiga fordringar		125 240	45 628
<i>Kassa och bank</i>			
Kassa och bank		597 302	1 806 585
Summa kassa och bank		597 302	1 806 585
Summa omsättningstillgångar		796 039	1 993 320
SUMMA TILLGÅNGAR		1 236 039	2 193 320

Balansräkning

Not
1

2023-06-30

2022-06-30

EGET KAPITAL OCH SKULDER

Eget kapital

Bundet eget kapital

Aktiekapital

100 000

100 000

Reservfond

20 000

20 000

Summa bundet eget kapital

120 000

120 000

Fritt eget kapital

Balanserat resultat

337 978

341 915

Årets resultat

273 787

1 336 063

Summa fritt eget kapital

611 765

1 677 978

Summa eget kapital

731 765

1 797 978

Kortfristiga skulder

Leverantörsskulder

106 944

54 134

Skatteskulder

58 763

66 820

Övriga skulder

266 067

49 387

Upplupna kostnader och förutbetalda intäkter

72 500

225 001

Summa kortfristiga skulder


504 274

395 342

SUMMA EGET KAPITAL OCH SKULDER

1 236 039

2 193 320



Noter

Not 1 Redovisningsprinciper

Allmänna upplysningar

Årsredovisningen är upprättad i enlighet med årsredovisningslagen och Bokföringsnämndens allmänna råd (BFNAR 2016:10) om årsredovisning i mindre företag.

Avskrivning

Tillämpade avskrivningstider:

Materiella anläggningstillgångar

Inventarier, verktyg och installationer 20 %

Nyckeltalsdefinitioner

Nettoomsättning

Rörelsens huvudintäkter, fakturerade kostnader, sidointäkter samt intäktskorrigeringar.

Resultat efter finansiella poster

Resultat efter finansiella intäkter och kostnader men före bokslutsdispositioner och skatter.

Soliditet (%)

Justerat eget kapital (eget kapital och obeskattade reserver med avdrag för uppskjuten skatt) i procent av balansomslutning.

Not 2 Medelantalet anställda

	2022-07-01 -2023-06-30	2021-07-01 -2022-06-30
Medelantalet anställda	2	2

Omräknade timmar till heltidstjänst.

Not 3 Övriga ränteintäkter och liknande resultatposter

	2022-07-01 -2023-06-30	2021-07-01 -2022-06-30
Resultat av avyttrad finansiell tillgång	0	893 961
	0	893 961


Not 4 Inventarier, verktyg och installationer

	2023-06-30	2022-06-30
Ingående anskaffningsvärden	270 161	270 161
Inköp	300 000	0
Utgående ackumulerade anskaffningsvärden	570 161	270 161
Ingående avskrivningar	-270 161	-270 161
Årets avskrivningar	-60 000	0
Utgående ackumulerade avskrivningar	-330 161	-270 161
Utgående redovisat värde	240 000	0

Not 5 Andelar i intresseföretag och gemensamt styrda företag

	2023-06-30	2022-06-30
Ingående anskaffningsvärden	200 000	200 000
Utgående ackumulerade anskaffningsvärden	200 000	200 000
Utgående redovisat värde	200 000	200 000

Halmstad den 20 december 2023



Angelos Kokkalis
Verkställande direktör

Fotokopiens överensstämmelse
med originalcertifikatet:

