

Årsredovisning för  
**Börje Svenssons Åkeri Aktiebolag**  
556245-6383


Räkenskapsåret  
**2023-09-01 - 2024-08-31**

| Innehållsförteckning:  | Sida |
|------------------------|------|
| Förvaltningsberättelse | 1-2  |
| Resultaträkning        | 3    |
| Balansräkning          | 4-5  |
| Kassaflödesanalys      | 6-7  |
| Noter                  | 8-16 |
| Underskrifter          | 17   |

### Fastställelseintyg

Undertecknad styrelseledamot i Börje Svenssons Åkeri Aktiebolag intygar härmed dels att denna kopia av årsredovisningen överensstämmer med originalet, dels att resultat- och balansräkningen fastställts på årsstämma 2025-02-27. Stämman beslutade också att godkänna styrelsens förslag till resultatdisposition.

Vimmerby den 21/2 2025



Tomas Svensson

## Förvaltningsberättelse

Styrelsen för Börje Svenssons Åkeri Aktiebolag, 556245-6383, med säte i Vimmerby, får härmed avge årsredovisning för räkenskapsåret 2023-09-01 - 2024-08-31. Årsredovisningen är upprättad i svenska kronor (SEK).

### Allmänt om verksamheten

Bolaget bedriver åkeriverksamhet och utför transporter och logistiktjänster med en modern fordonsflotta. Transport och logistiktjänster utgår från de strategiskt placerade terminalerna som finns i Oskarshamn, Vimmerby, Kalmar och Göteborg. Transporterna sker från kust till kust med dagliga transporter även till Gotland.

Från och med den 1 september 2023 tillämpar företaget bokföringsnämndens allmänna råd BFNAR2012:1 Årsredovisning och koncernredovisning (K3). Övergången till K3 har inte föranlett några ändringar i resultaträkningen, balansräkningen, kassaflödesanalysen eller noter och någon effekt i det egna kapitalet har med anledningen av övergången till K3 inte uppkommit.

### Utveckling av företagets verksamhet, resultat och ställning

|                                   | 2024-08-31 | 2023-08-31 | 2022-08-31 | 2021-08-31 | 2020-08-31 |
|-----------------------------------|------------|------------|------------|------------|------------|
| Nettoomsättning                   | 104 115    | 107 634    | 94 166     | 77 750     | 71 957     |
| Resultat efter finansiella poster | 5 860      | 7 620      | 8 738      | 5 863      | 3 507      |
| Rörelsemarginal %                 | 6,8        | 7,9        | 9,7        | 7,8        | 5,5        |
| Balansomslutning                  | 58 791     | 57 487     | 51 426     | 36 862     | 32 322     |
| Avkastning på eget kapital %      | 27         | 34,4       | 46,5       | 42,3       | 38         |
| Soliditet %                       | 37         | 38,5       | 36,5       | 37         | 28         |
| Antal anställda                   | 40         | 40         | 35         | 35         | 36         |

Definitioner: se not

### Väsentliga händelser under räkenskapsåret

Under året har bolaget fortsatt med att uppdatera fordonsparken till ännu mer bränsleeffektiva och miljövänliga fordon.

### Förväntad framtida utveckling samt väsentliga risker och osäkerhetsfaktorer

Väsentliga risker och osäkerhetsfaktorer är främst det allmänna konjunkturläget. Bolagets finansiella risker är kopplat till finansieringen av bolagets fordonspark. Höjda räntor och bränslepriser leder till ökade kostnader för bolaget.

### Ägarförhållande

Bolaget ägs till 100% av Börje T. Svensson Åkeri AB.

### Hållbarhetsupplysningar

Genom en modern fordonsflotta strävar bolaget efter att köra så bränsleeffektivt som möjligt, då mindre bränsle ger mindre utsläpp. Genom att satsa på en uppdaterad fordonspark påverkas även arbetsmiljöfrågan positivt.

### Tillstånds-eller anmälningspliktig verksamhet enligt miljöbalken

Bolaget har tillstånd till yrkesmässig vägtransport av farligt avfall och icke farligt avfall, enligt 5 kap 1§ Avfallsförordningen (2020:614).

## Eget kapital

|                             | <i>Aktiekapital,<br/>nyemission<br/>under reg</i> | <i>Reservfond<br/>övr bundna<br/>fonder</i> | <i>Balanserad<br/>vinst</i> | <i>Årets<br/>vinst</i> |
|-----------------------------|---|---|-----------------------------|------------------------|
| Vid årets början            | 100 000   | 20 000                                      | 7 979 094                   | 3 969 601              |
| Utdelning                   |   |   | -5 000 000                  |                        |
| Omföring av föreg års vinst |   |   | 3 969 601                   | -3 969 601             |
| Årets resultat              |   |   |                             | 3 501 399              |
| <b>Vid årets slut</b>       | <b>100 000</b>                                    | <b>20 000</b>                               | <b>6 948 695</b>            | <b>3 501 399</b>       |

## Förslag till disposition av företagets vinst eller förlust

Styrelsen föreslår att fritt eget kapital, kronor 10 450 094, disponeras enligt följande:

|                                   | <i>Belopp i kr</i> |
|-----------------------------------|--------------------|
| Utdelning, [10.000 kr * 1.000 st] | 10 000 000         |
| Balanseras i ny räkning           | 450 094            |
| <b>Summa</b>                      | <b>10 450 094</b>  |

### Förslag till beslut om vinstutdelning.

Styrelsen föreslår att utdelning lämnas med 10 000 000,00 kr. Vilket motsvarar 10 000,00 kr per aktie.

Styrelsen föreslår att utbetalning av utdelning ska ske i omedelbar anslutning till årsstämman.

Styrelsen anser att den föreslagna vinstutdelningen är försvarlig med hänsyn till de krav som verksamhetens art, omfattning och risker ställer på storleken av det egna kapitalet samt bolagets konsolideringsbehov, likviditet och ställning i övrigt.

Yttrandet ska ses mot bakgrund av den information som framgår av årsredovisningen. Företagsledningen planerar inga väsentliga förändringar av befintlig verksamhet så som väsentliga investeringar, försäljningar eller avveckling.

Vad beträffar resultat och ställning i övrigt hänvisas till efterföljande resultat- och balansräkning med tillhörande noter

## Resultaträkning

| <i>Belopp i kr</i>  | <i>Not</i> | <i>2023-09-01-<br/>2024-08-31</i> | <i>2022-09-01-<br/>2023-08-31</i> |
|---|------------|-----------------------------------|-----------------------------------|
| Nettoomsättning   | 3          | 104 115 234                       | 107 634 380                       |
| Övriga rörelseintäkter  | 4          | 3 863 961                         | 4 548 016                         |
|   |            | <u>107 979 195</u>                | <u>112 182 396</u>                |
| <b>Rörelsens kostnader</b>  |            |                                   |                                   |
| Övriga externa kostnader  | 5,6        | -62 650 250                       | -67 505 648                       |
| Personalkostnader   | 7          | -30 531 083                       | -29 630 724                       |
| Av- och nedskrivningar av materiella och immateriella anläggningstillgångar | 8          | -7 739 461                        | -6 573 468                        |
| Övriga rörelsekostnader   |            | -223                              | 0                                 |
| <b>Rörelseresultat</b>  |            | <u>7 058 178</u>                  | <u>8 472 556</u>                  |
| <b>Resultat från finansiella poster</b>                                     |            |                                   |                                   |
| Ränteintäkter och liknande resultatposter                                   | 9          | 204 358                           | 56 639                            |
| Räntekostnader och liknande resultatposter                                  | 10         | -1 402 921                        | -909 180                          |
| <b>Resultat efter finansiella poster</b>                                    |            | <u>5 859 615</u>                  | <u>7 620 015</u>                  |
| Bokslutsdispositioner   | 11         | -1 364 573                        | -3 026 446                        |
| <b>Resultat före skatt</b>  |            | <u>4 495 042</u>                  | <u>4 593 569</u>                  |
| Skatt på årets resultat   | 12         | -993 643                          | -623 968                          |
| <b>Årets resultat</b>   |            | <u>3 501 399</u>                  | <u>3 969 601</u>                  |

## Balansräkning

| <i>Belopp i kr</i>                           | <i>Not</i> | <i>2024-08-31</i> | <i>2023-08-31</i> |
|--|------------|-------------------|-------------------|
| <b>TILLGÅNGAR</b>                            |            |                   |                   |
| <b>Anläggningstillgångar</b>                 |            |                   |                   |
| <b>Materiella anläggningstillgångar</b>      |            |                   |                   |
| Maskiner och andra tekniska anläggningar     | 13         | 0                 | 0                 |
| Inventarier, verktyg och installationer      | 14         | 24 636 252        | 24 445 959        |
|  |            | <u>24 636 252</u> | <u>24 445 959</u> |
| <b>Summa anläggningstillgångar</b>           |            | <u>24 636 252</u> | <u>24 445 959</u> |
| <b>Omsättningstillgångar</b>                 |            |                   |                   |
| <b>Kortfristiga fordringar</b>               |            |                   |                   |
| Kundfordringar                               |            | 12 148 332        | 12 855 247        |
| Aktuell skattefordran                        |            | 138 793           | 0                 |
| Övriga fordringar                            |            | 467 026           | 449 145           |
| Förutbetalda kostnader och upplupna intäkter | 15         | 1 876 935         | 1 528 294         |
|  |            | <u>14 631 086</u> | <u>14 832 686</u> |
| <b>Kassa och bank</b>                        |            | <u>19 523 177</u> | <u>18 208 217</u> |
| <b>Summa omsättningstillgångar</b>           |            | <u>34 154 263</u> | <u>33 040 903</u> |
| <b>SUMMA TILLGÅNGAR</b>                      |            | <u>58 790 515</u> | <u>57 486 862</u> |

## Balansräkning

| <i>Belopp i kr</i>                           | <i>Not</i>   | <i>2024-08-31</i> | <i>2023-08-31</i> |
|--|--------------|-------------------|-------------------|
| <b>EGET KAPITAL OCH SKULDER</b>              |              |                   |                   |
| <b><i>Eget kapital</i></b>                   | <b>16</b>    |                   |                   |
| <i>Bundet eget kapital</i>                   |              |                   |                   |
| Aktiekapital                                 | 17           | 100 000           | 100 000           |
| Reservfond                                   |              | 20 000            | 20 000            |
|  |              | <u>120 000</u>    | <u>120 000</u>    |
| <i>Fritt eget kapital</i>                    | <b>18</b>    |                   |                   |
| Balanserad vinst eller förlust               |              | 6 948 695         | 7 979 094         |
| Årets resultat                               |              | 3 501 399         | 3 969 601         |
|  |              | <u>10 450 094</u> | <u>11 948 695</u> |
| <b>Summa eget kapital</b>                    |              | <u>10 570 094</u> | <u>12 068 695</u> |
| <b><i>Obeskattade reserver</i></b>           |              |                   |                   |
| Akkumulerade överavskrivningar               |              | 6 403 069         | 5 814 496         |
| Periodiseringsfonder                         | 19           | 7 655 000         | 6 879 000         |
|  |              | <u>14 058 069</u> | <u>12 693 496</u> |
| <b><i>Långfristiga skulder</i></b>           | <b>20,21</b> |                   |                   |
| Övriga skulder till kreditinstitut           |              | 12 690 443        | 14 614 237        |
|  |              | <u>12 690 443</u> | <u>14 614 237</u> |
| <b><i>Kortfristiga skulder</i></b>           |              |                   |                   |
| Skulder till kreditinstitut                  | 21           | 6 021 989         | 5 543 866         |
| Leverantörsskulder                           |              | 6 061 822         | 6 990 642         |
| Skulder till koncernföretag                  |              | 4 727 396         | 1 587 124         |
| Skatteskulder                                |              | 0                 | 103 703           |
| Övriga kortfristiga skulder                  |              | 2 670 353         | 1 880 892         |
| Upplupna kostnader och förutbetalda intäkter | 22           | 1 990 349         | 2 004 207         |
|  |              | <u>21 471 909</u> | <u>18 110 434</u> |
| <b>SUMMA EGET KAPITAL OCH SKULDER</b>        |              | <u>58 790 515</u> | <u>57 486 862</u> |

## Kassaflödesanalys

| <i>Belopp i kr</i>  | <i>Not</i> | <i>2023-09-01-<br/>2024-08-31</i> | <i>2022-09-01-<br/>2023-08-31</i> |
|---|------------|-----------------------------------|-----------------------------------|
| <b>Den löpande verksamheten</b>   |            |                                   |                                   |
| Resultat efter finansiella poster   |            | 5 859 615                         | 7 620 015                         |
| Justeringar för poster som inte ingår i kassaflödet, m m                            |            | 7 154 543                         | 5 451 830                         |
|   |            | <u>13 014 158</u>                 | <u>13 071 845</u>                 |
| Betald inkomstskatt   |            | -1 236 139                        | -1 282 923                        |
| <b>Kassaflöde från den löpande verksamheten före förändringar av rörelsekapital</b> |            | <b>11 778 019</b>                 | <b>11 788 922</b>                 |
| <i>Kassaflöde från förändringar i rörelsekapital</i>                                |            |                                   |                                   |
| Ökning(-)/Minskning (+) av rörelsefordringar  |            | 397 395                           | 714 849                           |
| Ökning(+)/Minskning (-) av rörelseskulder   |            | -2 012 946                        | -4 200 928                        |
| <b>Kassaflöde från den löpande verksamheten</b>                                     |            | <b>10 162 468</b>                 | <b>8 302 843</b>                  |
| <b>Investeringsverksamheten</b>   |            |                                   |                                   |
| Förvärv av materiella anläggningstillgångar   |            | -8 022 941                        | -11 169 751                       |
| Avyttring av materiella anläggningstillgångar                                       |            | 621 105                           | 715 000                           |
| <b>Kassaflöde från investeringsverksamheten</b>                                     |            | <b>-7 401 836</b>                 | <b>-10 454 751</b>                |
| <b>Finansieringsverksamheten</b>  |            |                                   |                                   |
| Förändring låneskulder  |            | -1 445 671                        | 4 274 618                         |
| <b>Kassaflöde från finansieringsverksamheten</b>                                    |            | <b>-1 445 671</b>                 | <b>4 274 618</b>                  |
| <b>Årets kassaflöde</b>   |            | <b>1 314 961</b>                  | <b>2 122 710</b>                  |
| <b>Likvida medel vid årets början</b>   |            | <b>18 208 216</b>                 | <b>16 085 507</b>                 |
| <b>Likvida medel vid årets slut</b>   |            | <b>19 523 177</b>                 | <b>18 208 217</b>                 |

## Noter till kassaflödesanalysen

### **Not Betalda räntor och erhållen utdelning**

|                | <i>2023-09-01-<br/>2024-08-31</i> | <i>2022-09-01-<br/>2023-08-31</i> |
|----------------|-----------------------------------|-----------------------------------|
| Erhållen ränta | 147 357                           | 0                                 |
| Erlagd ränta   | -1 402 921                        | -909 180                          |

### **Not Likvida medel**

|   | <i>2024-08-31</i> | <i>2023-08-31</i> |
|---|-------------------|-------------------|
| <i>Följande delkomponenter ingår i likvida medel:</i> |                   |                   |
| Banktillgodohavande                                   | 19 523 177        | 18 208 217        |
|   | <u>19 523 177</u> | <u>18 208 217</u> |

Ovanstående poster har klassificerats som likvida medel med utgångspunkten att:

- De har en obetydlig risk för värdefluktuationer.
- De kan lätt omvandlas till kassamedel.
- De har en löptid om högst 3 månader från anskaffningstidpunkten.

**Not Övriga upplysningar till kassaflödesanalysen**  
*Justering för poster som inte ingår i kassaflödet mm*

|  | 2024-08-31       | 2023-08-31       |
|--|------------------|------------------|
| Avskrivningar                                    | 7 739 461        | 6 573 468        |
| Rearesultat försäljning av anläggningstillgångar | -527 917         | -715 000         |
| Ränteintäkter-/kostnader                         | -57 001          | -56 638          |
| Övriga avsättningar                              | 0                | -350 000         |
|  | <b>7 154 543</b> | <b>5 451 830</b> |

2025022802705

## Noter

### Not 1 Redovisningsprinciper

Belopp i kr om inget annat anges

#### **Allmänna redovisningsprinciper**

Årsredovisningen har upprättats i enlighet med årsredovisningslagen och Bokföringsnämndens allmänna råd BFNAR 2012:1 Årsredovisning och koncernredovisning (K3).

#### **Ändrade redovisningsprinciper**

Detta är bolagets första år med tillämpning enligt K3. Förändringen har inte inneburit några omräkningar.

Uppgifter i flerårsöversikten i förvaltningsberättelsen har räknats om.

#### **Värderingsprinciper m m**

Tillgångar, avsättningar och skulder har värderats utifrån anskaffningsvärden om inget annat anges nedan.

#### **Materiella anläggningstillgångar**

Materiella anläggningstillgångar redovisas till anskaffningsvärde minskat med ackumulerade avskrivningar och nedskrivningar. I anskaffningsvärdet ingår förutom inköpspriset även utgifter som är direkt hänförliga till förvärvet.

#### **Tillkommande utgifter**

Tillkommande utgifter som uppfyller tillgångskriteriet räknas in i tillgångens redovisade värde. Utgifter för löpande underhåll och reparationer redovisas som kostnader när de uppkommer.

#### **Avskrivningar**

Avskrivning sker linjärt över tillgångens beräknade nyttjandeperiod eftersom det återspeglar den förväntade förbrukningen av tillgångens framtida ekonomiska fördelar. Avskrivningen redovisas som kostnad i resultaträkningen.

#### **Materiella anläggningstillgångar**

Inventarier, verktyg och installationer \*

År

5-10

\*Lastbilar och släp 5-6 år.

Maskiner och andra tekniska anläggningar fullt avskrivna.

Skillnaden mellan ovan nämnda avskrivningar och skattemässigt gjorda avskrivningar redovisas som ackumulerade överavskrivningar, vilka ingår i obeskattade reserver.

Av de materiella anläggningstillgångarna har skillnaden i förbrukningen av betydande komponenter bedömts vara oväsentlig. Någon komponentuppdelning har därför inte utförts.

#### **Leasing**

Leasetagare

Alla leasingavtal redovisas som operationella leasingavtal.

Operationella leasingavtal

Leasingavgifterna enligt operationella leasingavtal, inklusive förhöjd förstagångshyra men exklusive

utgifter för tjänster som försäkring och underhåll, redovisas som kostnad linjärt över leasingperioden.

### **Utländsk valuta**

Fordringar och skulder i utländsk valuta har värderats till balansdagens kurs. Kursvinster och kursförluster på rörelsefordringar och rörelseskulder redovisas i rörelseresultatet medan kursvinster och kursförluster på finansiella fordringar och skulder redovisas som finansiella poster.

### **Finansiella tillgångar och skulder**

Finansiella tillgångar och skulder redovisas i enlighet med kapitel 11 (Finansiella instrument värderade utifrån anskaffningsvärdet) i BFNAR 2012:1.

### **Ersättningar till anställda**

Ersättning till anställda avser alla typer av ersättningar som bolaget lämnar till de anställda. Bolagets ersättningar innefattar bland annat löner, betald semester, betald frånvaro och bonus. Redovisning sker i takt med intjänandet.

### **Ersättningar till anställda efter avslutad anställning**

Planer för ersättningar efter avslutad anställning klassificeras som antingen avgiftsbestämda eller förmånsbestämda.

Bolaget använder sig av avgiftsbestämda och förmånsbestämda planer och redovisar dessa planer som avgiftsbestämda planer i enlighet med de förenklingsregler som finns i BFNAR 2012:1.

### **Ersättningar vid uppsägning**

Ersättningar vid uppsägningar, i den omfattning ersättningen inte ger företaget några framtida ekonomiska fördelar, redovisas endast som en skuld och en kostnad när företaget har en legal eller informell förpliktelse att antingen

a) avsluta en anställds eller en grupp av anställdas anställning före den normala tidpunkten för anställningens upphörande, eller

b) lämna ersättningar vid uppsägning genom erbjudande för att uppmuntra frivillig avgång.

Ersättningar vid uppsägningar redovisas endast när företaget har en detaljerad plan för uppsägningen och inte har någon realistisk möjlighet att annullera planen.

### **Skatt**

Skatt på årets resultat i resultaträkningen består av aktuell skatt och uppskjuten skatt. Aktuell skatt är inkomstskatt för innevarande räkenskapsår som avser årets skattepliktiga resultat och den del av tidigare räkenskapsårs inkomstskatt som ännu inte har redovisats. Uppskjuten skatt är inkomstskatt för skattepliktigt resultat avseende framtida räkenskapsår till följd av tidigare transaktioner eller händelser.

Uppskjuten skatteskuld redovisas för alla skattepliktiga temporära skillnader, dock inte för temporära skillnader som härrör från första redovisningen av goodwill. Uppskjuten skattefordran redovisas för avdragsgilla temporära skillnader och för möjligheten att i framtiden använda skattemässiga underskottsavdrag. Värderingen baseras på hur det redovisade värdet för motsvarande tillgång eller skuld förväntas återvinnas respektive regleras. Beloppen baseras på de skattesatser och skatteregler som är beslutade före balansdagen och har inte nuvärdesberäknats.

Uppskjutna skattefordringar har värderats till högst det belopp som sannolikt kommer att återvinnas baserat på innevarande och framtida skattepliktiga resultat. Värderingen omprövas varje balansdag.

### **Intäkter**

Bolaget tillhandahåller tjänster avseende logistik såsom transporter och tilläggstjänster. Försäljning av tjänster redovisas löpande i enlighet med försäljningsvillkoren. Det inflöde av ekonomiska fördelar som företaget erhållit eller kommer att erhålla för egen räkning redovisas som intäkt. Intäkter värderas till verkliga värdet av det som erhållits eller kommer att erhållas, med avdrag för rabatter.

### **Ränta, royalty och utdelning**

Intäkt redovisas när de ekonomiska fördelarna som är förknippade med transaktionen sannolikt kommer att tillfalla företaget samt när inkomsten kan beräknas på ett tillförlitligt sätt.

Ränta redovisas som intäkt enligt effektivräntemetoden.

Royalty periodiseras i enlighet med överenskommelsens ekonomiska innebörd.

### **Offentliga bidrag**

Ett offentligt bidrag som inte är förknippat med krav på framtida prestation redovisas som intäkt när villkoren för att få bidraget uppfyllts. Ett offentligt bidrag som är förenat med krav på framtida prestation redovisas som intäkt när prestationen utförs. Om bidraget har tagits emot innan villkoren för att redovisa det som intäkt har uppfyllts, redovisas bidraget som en skuld.

## **Not 2 Uppskattningar och bedömningar**

Upprättande av bokslut och tillämpning av redovisningsprinciper baseras ofta på ledningens bedömningar, uppskattningar och antaganden som anses vara rimliga vid den tidpunkt då bedömningen görs. Uppskattningar och bedömningar är baserade på historiska erfarenheter och ett antal faktorer, som under rådande omständigheter anses vara rimliga. Resultatet av dessa används för att bedöma de redovisade värdena på tillgångar och skulder, som inte annars framgår tydligt från andra källor. Det verkliga utfallet kan avvika från de redovisade värdena på tillgångar och skulder, som annars framgår tydligt från andra källor. Det verkliga utfallet kan avvika från dessa uppskattningar och bedömningar. Uppskattningar och antaganden ses över regelbundet.

## **Not 3 Nettoomsättning per rörelsegren och geografisk marknad**

### **Nettoomsättning per geografisk marknad**

|              | 2023-09-01-<br>2024-08-31 | 2022-09-01-<br>2023-08-31 |
|--------------|---------------------------|---------------------------|
| Sverige      | 101 902 985               | 105 081 014               |
| Europa       | 2 212 249                 | 2 553 366                 |
| <b>Summa</b> | <b>104 115 234</b>        | <b>107 634 380</b>        |

## **Not 4 Övriga rörelseintäkter**

|                             | 2023-09-01-<br>2024-08-31 | 2022-09-01-<br>2023-08-31 |
|-----------------------------|---------------------------|---------------------------|
| Realisationsvinster         | 527 917                   | 714 840                   |
| Vidarefakturerade kostnader | 3 210 836                 | 3 654 989                 |
| Försäkringsersättningar     | 124 826                   | 178 187                   |
| Övrigt                      | 382                       | 0                         |
| <b>Summa</b>                | <b>3 863 961</b>          | <b>4 548 016</b>          |

## Not 5 Arvode och kostnadsersättning till revisorer

|                                      | 2023-09-01-<br>2024-08-31 | 2022-09-01-<br>2023-08-31 |
|--------------------------------------|---------------------------|---------------------------|
| <i>Baker Tilly Solid Revision AB</i> |                           |                           |
| Revisionsuppdrag                     | 106 256                   | 52 000                    |
| Andra uppdrag                        | 10 000                    | 65 355                    |

Med revisionsuppdrag avses lagstadgad revision av årsredovisningen och bokföringen samt styrelsens förvaltning samt revision och annan granskning utförd i enlighet med överenskommelse eller avtal.

Detta inkluderar övriga arbetsuppgifter som det ankommer på bolagets revisor att utföra samt rådgivning eller annat biträde som föranleds av iakttagelser vid sådan granskning eller genomförandet av sådana övriga arbetsuppgifter.

## Not 6 Operationell leasing - leasetagare

|   | 2023-09-01-<br>2024-08-31 | 2022-09-01-<br>2023-08-31 |
|---|---------------------------|---------------------------|
| <i>Framtida minimileaseavgifter avseende icke uppsägningsbara operationella leasingavtal:</i> |                           |                           |
| Inom ett år   | 2 191 971                 | 3 266 176                 |
| Mellan ett och fem år   | 1 762 302                 | 1 321 438                 |
| Senare än fem år  | 0                         | 0                         |
|   | <u>3 954 273</u>          | <u>4 587 614</u>          |
| Räkenskapsårets kostnadsförda leasingavgifter   | 5 374 824                 | 5 886 751                 |

## Not 7 Anställda och personalkostnader

### Medelantalet anställda

|               | 2023-09-01-<br>2024-08-31 | Varav män | 2022-09-01-<br>2023-08-31 | Varav män |
|---------------|---------------------------|-----------|---------------------------|-----------|
| Sverige       | 40                        | 35        | 40                        | 35        |
| <b>Totalt</b> | <b>40</b>                 | <b>35</b> | <b>40</b>                 | <b>35</b> |

### Redovisning av könsfördelning i företagsledningar

|                                  | 2024-08-31 | 2023-08-31 |
|----------------------------------|------------|------------|
| <i>Andel kvinnor</i>             |            |            |
| Styrelsen                        | 0%         | 0%         |
| Övriga ledande befattningshavare | 0%         | 0%         |

### Löner och andra ersättningar samt sociala kostnader, inklusive pensionskostnader

|  | 2023-09-01-<br>2024-08-31 | 2022-09-01-<br>2023-08-31 |
|--|---------------------------|---------------------------|
| Styrelse och VD                              | 1 887 797                 | 1 814 313                 |
| Övriga anställda                             | 19 410 769                | 18 931 572                |
| <b>Summa</b>                                 | <b>21 298 566</b>         | <b>20 745 885</b>         |
| Sociala kostnader                            | 7 978 063                 | 7 817 446                 |
| (varav pensionskostnader inkl. löneskatt) 1) | 1 181 344                 | 1 310 410                 |

1) Av företagets pensionskostnader (inkl. löneskatt) avser 253.472 kr (f.å. 253.472 kr) företagets styrelse.

## Not 8 Av- och nedskrivningar av materiella och immateriella anläggningstillgångar

|   | 2023-09-01-<br>2024-08-31 | 2022-09-01-<br>2023-08-31 |
|---|---------------------------|---------------------------|
| <i>Avskrivningar enligt plan fördelade per tillgång</i> |                           |                           |
| Inventarier, verktyg och installationer *               | 7 739 461                 | 6 573 468                 |
|   | 7 739 461                 | 6 573 468                 |
| <b>Totalt</b>   | <b>7 739 461</b>          | <b>6 573 468</b>          |

\* Varav lastbilar och släp 7.687.103 kr (6.526.711 kr)

## Not 9 Ränteintäkter och liknande resultatposter

|                       | 2023-09-01-<br>2024-08-31 | 2022-09-01-<br>2023-08-31 |
|-----------------------|---------------------------|---------------------------|
| Ränteintäkter, övriga | 204 358                   | 56 639                    |
| <b>Summa</b>          | <b>204 358</b>            | <b>56 639</b>             |

## Not 10 Räntekostnader och liknande resultatposter

|                                | 2023-09-01-<br>2024-08-31 | 2022-09-01-<br>2023-08-31 |
|--------------------------------|---------------------------|---------------------------|
| Räntekostnader, koncernföretag | -143 380                  | -84 941                   |
| Räntekostnader, övriga         | -1 259 541                | -824 239                  |
| <b>Summa</b>                   | <b>-1 402 921</b>         | <b>-909 180</b>           |

### Not 11 Bokslutsdispositioner

|  | 2023-09-01-<br>2024-08-31 | 2022-09-01-<br>2023-08-31 |
|--|---------------------------|---------------------------|
| Skillnad mellan skattemässig och redovisad avskrivning:                  |                           |                           |
| -Inventarier, verktyg och installationer, ackumulerade överavskrivningar | -588 573                  | -2 126 446                |
| Periodiseringsfond, årets avsättning                                     | -1 600 000                | -1 500 000                |
| Periodiseringsfond, årets återföring                                     | 824 000                   | 600 000                   |
| <b>Summa</b>   | <b>-1 364 573</b>         | <b>-3 026 446</b>         |

### Not 12 Skatt på årets resultat

|                       | 2023-09-01-<br>2024-08-31 | 2022-09-01-<br>2023-08-31 |
|-----------------------|---------------------------|---------------------------|
| Aktuell skattekostnad | 993 643                   | 623 968                   |
|                       | <b>993 643</b>            | <b>623 968</b>            |

### Avstämning av effektiv skatt

|                                      | 2023-09-01-<br>2024-08-31 |           | 2022-09-01-<br>2023-08-31 |           |
|--------------------------------------|---------------------------|-----------|---------------------------|-----------|
|                                      | Procent                   |           | Procent                   | Belopp    |
| Resultat före skatt                  |                           | 4 495 042 |                           | 4 593 569 |
| Skatt enligt gällande skattesats     | 20,6%                     | 925 979   | 20,6%                     | 946 275   |
| Ej avdragsgilla kostnader            |                           | 21 926    |                           | 32 045    |
| Ej skattepliktiga intäkter           |                           | -1 574    |                           | -35 882   |
| Schablonränta på periodiseringsfond  |                           | 37 127    |                           | 23 895    |
| Tillägg återföring periodiseringfond |                           | 10 185    |                           | 7 416     |
| Skattereduktion inventarieköp        |                           | 0         |                           | -349 781  |
| Redovisad effektiv skatt             |                           | -993 643  |                           | -623 968  |
| <b>Differens</b>                     |                           | <b>0</b>  |                           | <b>0</b>  |

### Not 13 Maskiner och andra tekniska anläggningar

|  | 2024-08-31 | 2023-08-31 |
|--|------------|------------|
| <i>Akkumulerade anskaffningsvärden</i> |            |            |
| -Vid årets början                      | 56 500     | 56 500     |
| Vid årets slut                         | 56 500     | 56 500     |
| <i>Akkumulerade avskrivningar</i>      |            |            |
| -Vid årets början                      | -56 500    | -56 500    |
| Vid årets slut                         | -56 500    | -56 500    |
| <b>Redovisat värde vid årets slut</b>  | <b>0</b>   | <b>0</b>   |

### Not 14 Inventarier, verktyg och installationer

|   | 2024-08-31        | 2023-08-31        |
|---|-------------------|-------------------|
| <i>Akkumulerade anskaffningsvärden</i>                    |                   |                   |
| -Vid årets början   | 68 108 714        | 59 966 963        |
| -Nyanskaffningar  | 8 022 941         | 11 169 751        |
| -Avyttringar och utrangeringar                            | -4 001 227        | -3 028 000        |
|   | 72 130 428        | 68 108 714        |
| <i>Akkumulerade avskrivningar</i>                         |                   |                   |
| -Vid årets början   | -43 662 755       | -40 117 287       |
| -Återförda avskrivningar på avyttringar och utrangeringar | 3 908 040         | 3 028 000         |
| -Årets avskrivning  | -7 739 461        | -6 573 468        |
|   | -47 494 176       | -43 662 755       |
| <b>Redovisat värde vid årets slut</b>                     | <b>24 636 252</b> | <b>24 445 959</b> |

### Not 15 Förutbetalda kostnader och upplupna intäkter

|  | 2024-08-31       | 2023-08-31       |
|--|------------------|------------------|
| Förutbetalda fordonsskatter, vägavgifter och leasingavgifter | 601 714          | 494 407          |
| Upplupna räntor  | 113 639          | 56 638           |
| Upplupna intäkter transporter                                | 1 106 814        | 918 158          |
| Övriga poster  | 54 768           | 59 091           |
|  | <b>1 876 935</b> | <b>1 528 294</b> |

### Not 16 Eget kapital i ingångsbalansräkning

|  |                   | Bundet eget kapital | Andra fonder  | Balanserat resultat inkl årets resultat |
|--|-------------------|---------------------|---------------|---|
| Enligt fastställd balansräkning                    | 2023-08-31        | 100 000             | 20 000        | 11 948 695                              |
| Effekter av byte av redovisningsprincip (BR)       |                   | 0                   | 0             | 0                                       |
| Justerad balans efter byte av redovisningsprincip  | 2023-09-01        | 100 000             | 20 000        | 11 948 695                              |
| Utdelning  |                   |                     |               | -5 000 000                              |
| Årets resultat enligt fastställd resultaträkning   |                   |                     |               | 3 501 399                               |
| Summa efter byte av redovisningsprincip            |                   |                     |               | -1 498 601                              |
| Effekter av byte av redovisningsprincip (RR)       |                   | 0                   | 0             | 0                                       |
| Summa effekter av byte av redovisningsprincip (RR) |                   | 0                   | 0             | 0                                       |
| <b>Eget kapital</b>                                | <b>2024-08-31</b> | <b>100 000</b>      | <b>20 000</b> | <b>10 450 094</b>                       |

### Not 17 Antal aktier och kvotvärde

|              | 2024-08-31 | 2023-08-31 |
|--------------|------------|------------|
| antal aktier | 1 000      | 1 000      |
| kvotvärde    | 100        | 100        |

### Not 18 Disposition av vinst eller förlust

Förslag till disposition av företagets vinst eller förlust

Styrelsen föreslår att fritt eget kapital, kronor 10 450 094, disponeras enligt följande:

|                                   | 2024-08-31        |
|-----------------------------------|-------------------|
| Utdelning, [10.000 kr * 1.000 st] | 10 000 000        |
| Balanseras i ny räkning           | 450 094           |
|                                   | <b>10 450 094</b> |

### Not 19 Periodiseringsfonder

|  | 2024-08-31       | 2023-08-31       |
|--|------------------|------------------|
| Periodiseringsfond, avsatt vid beskattningsår 2018 | 0                | 824 000          |
| Periodiseringsfond, avsatt vid beskattningsår 2019 | 280 000          | 280 000          |
| Periodiseringsfond, avsatt vid beskattningsår 2020 | 985 000          | 985 000          |
| Periodiseringsfond, avsatt vid beskattningsår 2021 | 1 500 000        | 1 500 000        |
| Periodiseringsfond, avsatt vid beskattningsår 2022 | 1 790 000        | 1 790 000        |
| Periodiseringsfond, avsatt vid beskattningsår 2023 | 1 500 000        | 1 500 000        |
| Periodiseringsfond, avsatt vid beskattningsår 2024 | 1 600 000        | 0                |
|  | <b>7 655 000</b> | <b>6 879 000</b> |

Av periodiseringsfonder utgör 1 576 930 kr (1 417 074 kr) uppskjuten skatt.

## Not 20 Långfristiga skulder

|   | 2024-08-31 | 2023-08-31 |
|---|------------|------------|
| Skulder som förfaller senare än ett år från balansdagen |            |            |
| Skulder som förfaller senare än fem år från balansdagen |            |            |
| Övriga skulder till kreditinstitut                      | 0          | 1 306 345  |

## Not 21 Skulder som redovisas i fler än en post

Företagets avbetalningskontrakt om 18 712 432 kronor redovisas under följande poster i balansräkningen.

|                                    | 2024-08-31 | 2023-08-31 |
|------------------------------------|------------|------------|
| Långfristiga skulder               |            |            |
| Övriga skulder till kreditinstitut | 12 690 443 | 14 614 237 |
| Kortfristiga skulder               |            |            |
| Skulder till kreditinstitut        | 6 021 989  | 5 543 866  |

## Not 22 Upplupna kostnader och förutbetalda intäkter

|                           | 2024-08-31       | 2023-08-31       |
|---------------------------|------------------|------------------|
| Upplupna löner            | 265 637          | 206 214          |
| Upplupna semesterlöner    | 900 091          | 935 325          |
| Upplupna sociala avgifter | 483 636          | 616 333          |
| Övriga poster             | 340 985          | 246 335          |
|                           | <b>1 990 349</b> | <b>2 004 207</b> |

## Not 23 Ställda säkerheter och eventalförpliktelser

### Ställda säkerheter

|  | 2024-08-31        | 2023-08-31        |
|--|-------------------|-------------------|
| <i>För egna skulder och avsättningar</i> |                   |                   |
| Tillgångar med äganderättsförbehåll      | 23 467 247        | 23 183 225        |
| <b>Summa ställda säkerheter</b>          | <b>23 467 247</b> | <b>23 183 225</b> |

## Not 24 Koncernuppgifter

Företaget är helägt dotterföretag till Börje T. Svensson Åkeri AB, org nr 556467-1781 med säte i Vimmerby.

Börje T. Svensson Åkeri AB, org nr 556467-1781, upprättar koncernredovisning.

Inköp och försäljning inom koncernen

Av koncernens totala inköp och försäljning mätt i kronor avser 0% av inköpen och 0% av försäljningen andra företag inom hela den företagsgrupp som koncernen tillhör.

Företaget redovisar 0 kr (f.å. 0 kr) som internvinster på transaktioner inom koncernen.

**Not 25 Nyckeltalsdefinitioner**

*Rörelsemarginal:*

Rörelseresultat / Nettoomsättning.

*Balansomslutning:*

Totala tillgångar.

*Avkastning på eget kapital:*

Resultat efter finansiella poster / Justerat eget kapital.

*Soliditet:*

(Totalt eget kapital + (100 % - aktuell bolagsskattesats) \* obeskattade reserver) / Totala tillgångar.


## Underskrifter

Vimmerby



Tomas Svensson  
Styrelseledamot

Datum  
2025-02-20



Lars Norén  
Styrelseordförande

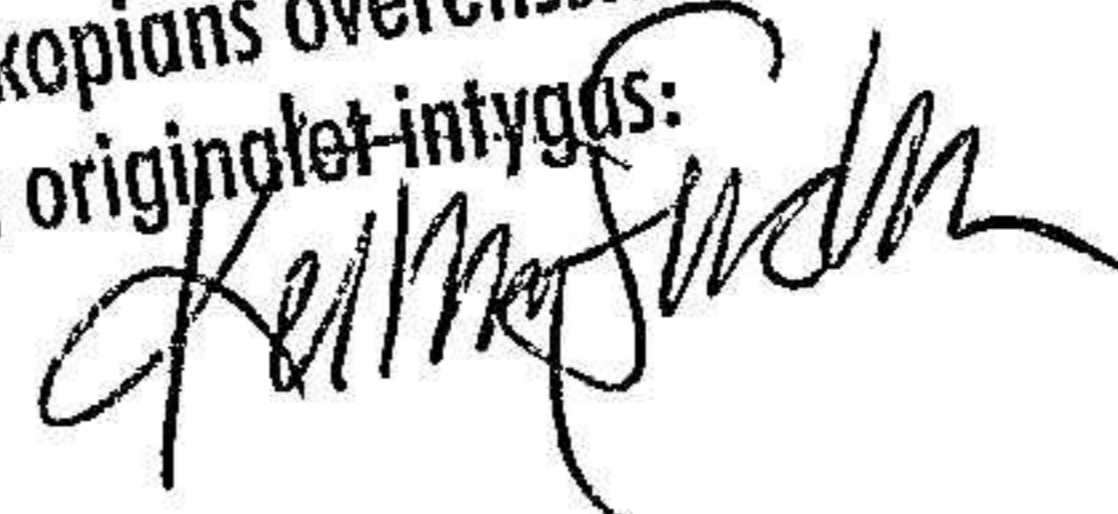
Datum  
2025-02-20

Min revisionsberättelse har lämnats den 21 februari 2025.



Mikael Riberth  
Auktoriserad revisor

Fotokopians överensstämmelse  
med originalet intygas:



## REVISIONSBERÄTTELSE

Till bolagsstämman i Börje Svenssons Åkeri AB  
Org.nr. 556245-6383

### Rapport om årsredovisningen

#### Uttalanden

Jag har utfört en revision av årsredovisningen för Börje Svenssons Åkeri AB för räkenskapsåret 2023-09-01 -- 2024-08-31.

Enligt min uppfattning har årsredovisningen upprättats i enlighet med årsredovisningslagen och ger en i alla väsentliga avseenden rättvisande bild av Börje Svenssons Åkeri ABs finansiella ställning per den 31 augusti 2024 och av dess finansiella resultat och kassaflöde för året enligt årsredovisningslagen.

Förvaltningsberättelsen är förenlig med årsredovisningens övriga delar.

Jag tillstyrker därför att bolagsstämman fastställer resultaträkningen och balansräkningen.

#### Grund för uttalanden

Jag har utfört revisionen enligt International Standards on Auditing (ISA) och god revisionssed i Sverige. Mitt ansvar enligt dessa standarder beskrivs närmare i avsnittet "Revisorns ansvar". Jag är oberoende i förhållande till Börje Svenssons Åkeri AB enligt god revisorssed i Sverige och har i övrigt fullgjort mitt yrkesetiska ansvar enligt dessa krav.

Jag anser att de revisionsbevis jag har inhämtat är tillräckliga och ändamålsenliga som grund för mina uttalanden.

#### Styrelsens ansvar

Det är styrelsen som har ansvaret för att årsredovisningen upprättas och att den ger en rättvisande bild enligt årsredovisningslagen. Styrelsen ansvarar även för den interna kontroll som den bedömer är nödvändig för att upprätta en årsredovisning som inte innehåller några väsentliga felaktigheter, vare sig dessa beror på oegentligheter eller misstag.

Vid upprättandet av årsredovisningen ansvarar styrelsen för bedömningen av bolagets förmåga att fortsätta verksamheten. Den upplyser, när så är tillämpligt, om förhållanden som kan påverka förmågan att fortsätta verksamheten och att använda antagandet om fortsatt drift. Antagandet om fortsatt drift tillämpas dock inte om styrelsen avser att likvidera bolaget, upphöra med verksamheten eller inte har något realistiskt alternativ till att göra något av detta.

#### Revisorns ansvar

Mina mål är att uppnå en rimlig grad av säkerhet om huruvida årsredovisningen som helhet inte innehåller några väsentliga felaktigheter, vare sig dessa beror på oegentligheter eller misstag, och att lämna en revisionsberättelse som innehåller mina uttalanden. Rimlig säkerhet är en hög grad av säkerhet, men är ingen garanti för att en revision som utförs enligt ISA och god revisionssed i Sverige alltid kommer att upptäcka en väsentlig felaktighet om en sådan finns. Felaktigheter kan uppstå på grund av oegentligheter eller misstag och anses vara väsentliga om de enskilt eller tillsammans rimligen kan förväntas påverka de ekonomiska beslut som användare fattar med grund i årsredovisningen.

Som del av en revision enligt ISA använder jag professionellt omdöme och har en professionellt skeptisk inställning under hela revisionen. Dessutom:

- identifierar och bedömer jag riskerna för väsentliga felaktigheter i årsredovisningen, vare sig dessa beror på oegentligheter eller misstag, utformar och utför granskningsåtgärder bland annat utifrån dessa risker och inhämtar revisionsbevis som är tillräckliga och ändamålsenliga för att utgöra en grund för mina uttalanden. Risken för att inte upptäcka en väsentlig felaktighet till följd av oegentligheter är högre än för en väsentlig felaktighet som beror på misstag, eftersom oegentligheter kan innefatta agerande i maskopi, förfalskning, avsiktliga utelämnanden, felaktig information eller åsidosättande av intern kontroll.
- skaffar jag mig en förståelse av den del av bolagets interna kontroll som har betydelse för min revision för att utforma granskningsåtgärder som är lämpliga med hänsyn till omständigheterna, men inte för att uttala mig om effektiviteten i den interna kontrollen.
- utvärderar jag lämpligheten i de redovisningsprinciper som används och rimligheten i styrelsens uppskattningar i redovisningen och tillhörande upplysningar.
- drar jag en slutsats om lämpligheten i att styrelsen använder antagandet om fortsatt drift vid upprättandet av årsredovisningen. Jag drar också en slutsats, med grund i de inhämtade revisionsbevisen, om huruvida det finns någon väsentlig osäkerhetsfaktor som avser sådana händelser eller förhållanden som kan leda till betydande tvivel om bolagets förmåga att fortsätta verksamheten. Om jag drar slutsatsen att det finns en väsentlig osäkerhetsfaktor, måste jag i revisionsberättelsen fästa uppmärksamheten på upplysningarna i årsredovisningen om den väsentliga osäkerhetsfaktorn eller, om sådana upplysningar är otillräckliga, modifiera uttalandet om årsredovisningen. Mina slutsatser baseras på de revisionsbevis som inhämtas fram till datumet för revisionsberättelsen. Dock kan framtida händelser eller förhållanden göra att ett bolag inte längre kan fortsätta verksamheten.
- utvärderar jag den övergripande presentationen, strukturen och innehållet i årsredovisningen, däribland upplysningarna, och om årsredovisningen återger de underliggande transaktionerna och händelserna på ett sätt som ger en rättvisande bild. Jag måste informera styrelsen om bland annat revisionens planerade omfattning och inriktning samt tidpunkten för den. Jag måste också informera om betydelsefulla iakttagelser under revisionen, däribland de eventuella betydande brister i den interna kontrollen som jag identifierat.

**Rapport om andra krav enligt lagar och andra författningar  
Uttalanden**

Utöver min revision av årsredovisningen har jag även utfört en revision av styrelsens förvaltning för Börje Svenssons Åkeri AB för räkenskapsåret 2023-09-01 -- 2024-08-31 samt av förslaget till dispositioner beträffande bolagets vinst eller förlust.

Jag tillstyrker att bolagsstämman disponerar vinsten enligt förslaget i förvaltningsberättelsen och beviljar styrelsens ledamöter ansvarsfrihet för räkenskapsåret.

**Grund för uttalanden**

Jag har utfört revisionen enligt god revisionsssed i Sverige. Mitt ansvar enligt denna beskrivs närmare i avsnittet "Revisorns ansvar". Jag är oberoende i förhållande till Börje Svenssons Åkeri AB enligt god revisorssed i Sverige och har i övrigt fullgjort mitt yrkesetiska ansvar enligt dessa krav.

Jag anser att de revisionsbevis jag har inhämtat är tillräckliga och ändamålsenliga som grund för mina uttalanden.

**Styrelsens ansvar**

Det är styrelsen som har ansvaret för förslaget till dispositioner beträffande bolagets vinst eller förlust. Vid förslag till utdelning innefattar detta bland annat en bedömning av om utdelningen är försvarlig med hänsyn till de krav som bolagets verksamhetsart, omfattning och risker ställer på storleken av bolagets egna kapital, konsolideringsbehov, likviditet och ställning i övrigt.

Styrelsen ansvarar för bolagets organisation och förvaltningen av bolagets angelägenheter. Detta innefattar bland annat att fortlöpande bedöma bolagets ekonomiska situation och att tillse att bolagets organisation är utformad så att bokföringen, medelsförvaltningen och bolagets ekonomiska angelägenheter i övrigt kontrolleras på ett betryggande sätt.

**Revisorns ansvar**

Mitt mål beträffande revisionen av förvaltningen, och därmed mitt uttalande om ansvarsfrihet, är att inhämta revisionsbevis för att med en rimlig grad av säkerhet kunna bedöma om någon styrelseledamot i något väsentligt avseende:

- företagit någon åtgärd eller gjort sig skyldig till någon försummelse som kan föranleda ersättningsskyldighet mot bolaget, eller
- på något annat sätt handlat i strid med aktiebolagslagen, årsredovisningslagen eller bolagsordningen.

Mitt mål beträffande revisionen av förslaget till dispositioner av bolagets vinst eller förlust, och därmed mitt uttalande om detta, är att med rimlig grad av säkerhet bedöma om förslaget är förenligt med aktiebolagslagen.

Rimlig säkerhet är en hög grad av säkerhet, men ingen garanti för att en revision som utförs enligt god revisionsssed i Sverige alltid kommer att upptäcka åtgärder eller försummelser som kan föranleda ersättningsskyldighet mot bolaget, eller att ett förslag till dispositioner av bolagets vinst eller förlust inte är förenligt med aktiebolagslagen.

Som en del av en revision enligt god revisionsssed i Sverige använder jag professionellt omdöme och har en professionellt skeptisk inställning under hela revisionen. Granskningen av förvaltningen och förslaget till dispositioner av bolagets vinst eller förlust grundar sig främst på revisionen av räkenskaperna. Vilka tillkommande granskningsåtgärder som utförs baseras på min professionella bedömning med utgångspunkt i risk och väsentlighet. Det innebär att jag fokuserar granskningen på sådana åtgärder, områden och förhållanden som är väsentliga för verksamheten och där avsteg och överträdelser skulle ha särskild betydelse för bolagets situation. Jag går igenom och prövar fattade beslut, beslutsunderlag, vidtagna åtgärder och andra förhållanden som är relevanta för mitt uttalande om ansvarsfrihet. Som underlag för mitt uttalande om styrelsens förslag till dispositioner beträffande bolagets vinst eller förlust har jag granskat styrelsens motiverade yttrande samt ett urval av underlagen för detta för att kunna bedöma om förslaget är förenligt med aktiebolagslagen.

Vimmerby den 21 februari 2025



Mikael Riberth  
Auktoriserad revisor

Fotokopians överensstämmelse  
med originalet intygas:  
