

Årsredovisning
för
Mutti Nordics AB

559188-2336

Räkenskapsåret

2025



Styrelsen och verkställande direktören för Mutti Nordics AB avger följande årsredovisning för räkenskapsåret 2025.

Årsredovisningen är upprättad i svenska kronor, SEK. Om inte annat särskilt anges, redovisas alla belopp i hela kronor (kr). Uppgifter inom parentes avser föregående år.

Förvaltningsberättelse

Verksamheten

Allmänt om verksamheten

Bolagets verksamhet innefattar försäljning, handel och marknadsföringsstöd för tomatprodukter så som tomatsåser, krossade tomater och tomatpuré till i huvudsakligen dagligvaruhandel och restaurangbranschen samt därmed tillhandahållande av konsulttjänster som är förenliga med dessa.


Företaget har sitt säte i Stockholm.

Väsentliga händelser under räkenskapsåret

Mutti Nordics har för 2025 en ny affärsmodell som distributör för Mutti SPA i Sverige i stället för tidigare roll som agent med allt vad det innebär. Övergången har skett på ett mycket tillfredställande vis både för såväl Mutti Nordics som för vårt moderbolag Mutti. För att säkerställa god servicegrad mot den svenska handeln och möjlighet till bättre kundanpassning har vi även etablerat ett lokalt lager i Norrköping. För Danmark, Norge, Finland och Island agerar Mutti Nordic fortsatt som agent för Mutti SPA.

Skörden av tomater i norra Italien var under 2024 historisk sett låg vilket påverkat tillgången på tomater och därav tillgänglig volym av färdiga produkter att sälja fram till avslutad skörd i september 2025. En effekt av detta var för Mutti Nordic AB en anpassning av verksamheten, från fokus på att driva ökad försäljning mot planering av tillgängliga volymer. Detta för att få mest effektiv fördelning av produkter för att minimera risk att stå utan varor på hyllorna i de nordiska butikerna.

Skörden 2025 var mycket god avseende volym vilket möjliggör volymtillväxt under 2026. Kostnaderna för råvaror har stigit och avgifter för återvinning ökat. Detta har kompenseras till viss del av den stärkta kronan. Vi ser även att den kommande sänkningen av matmomsen bör påverka Mutti i en positiv riktning.



Flerårsöversikt (Tkr)	2025	2024	2023	2022
Nettoomsättning	204 120	24 640	27 288	16 711
Resultat efter finansiella poster	14 220	9 289	10 910	5 372
Soliditet (%)	35,91	49,95	73,60	90,10

Förändringar i eget kapital

	Aktie- kapital	Balanserat resultat	Årets resultat	Totalt
Belopp vid årets ingång	520 000	20 831 419	7 311 772	28 663 191
Disposition enligt beslut av årsstämman:				
Balanseras i ny räkning		7 311 772	-7 311 772	0
Årets resultat			11 252 819	11 252 819
Belopp vid årets utgång	520 000	28 143 191	11 252 819	39 916 010


Resultatdisposition

Styrelsen föreslår att till förfogande stående vinstmedel (kronor):

balanserad vinst	28 143 191
årets vinst	11 252 819
	39 396 010

disponeras så att i ny räkning överföres	39 396 010
	39 396 010

Företagets resultat och ställning i övrigt framgår av efterföljande resultat- och balansräkning med noter.



Resultaträkning

Not

2025-01-01
-2025-12-31

2024-01-01
-2024-12-31

Rörelseintäkter, lagerförändringar m. m.

Nettoomsättning		204 120 125	24 639 559
Övriga rörelseintäkter		3 454 023	1 424 551
Summa rörelseintäkter, lagerförändringar m.m.		207 574 148	26 064 110

Rörelsekostnader

Handelsvaror		-162 126 199	-500 975
Övriga externa kostnader		-17 242 917	-6 563 931
Personalkostnader	2	-12 057 729	-9 366 442
Av- och nedskrivningar av materiella och immateriella anläggningstillgångar		-226 775	-100 742
Övriga rörelsekostnader		-1 599 169	-243 656
Summa rörelsekostnader		-193 252 789	-16 775 746
Rörelseresultat		14 321 359	9 288 364

Finansiella poster


Övriga ränteintäkter och liknande resultatposter		273 198	1 190
Räntekostnader och liknande resultatposter		-374 980	-701
Summa finansiella poster		-101 782	489
Resultat efter finansiella poster		14 219 577	9 288 853

Resultat före skatt

14 219 577 9 288 853

Skatter

Skatt på årets resultat		-2 966 758	-1 961 692
Övriga skatter		0	-15 389
Årets resultat		11 252 819	7 311 772



Balansräkning

Not

2025-12-31

2024-12-31

TILLGÅNGAR

Anläggningstillgångar

Materiella anläggningstillgångar

Inventarier, verktyg och installationer

3

539 301

725 128

Summa materiella anläggningstillgångar

539 301

725 128

Summa anläggningstillgångar

539 301

725 128

Omsättningstillgångar

Varulager m. m.

Färdiga varor och handelsvaror

55 079 526

23 900 647

Summa varulager

55 079 526

23 900 647

Kortfristiga fordringar

Kundfordringar

24 008 118

0

Fordringar hos koncernföretag

6 968 182

8 823 729

Övriga fordringar

55 970

678 724

Förutbetalda kostnader och upplupna intäkter

638 715

362 431

Summa kortfristiga fordringar

31 670 985

9 864 884

Kassa och bank

Kassa och bank

23 874 646

22 883 369

Summa kassa och bank

23 874 646

22 883 369

Summa omsättningstillgångar

110 625 157

56 648 900

SUMMA TILLGÅNGAR

111 164 458

57 374 028

Balansräkning

Not

2025-12-31

2024-12-31

EGET KAPITAL OCH SKULDER

Eget kapital

Bundet eget kapital

Aktiekapital

520 000

520 000

Summa bundet eget kapital

520 000

520 000

Fritt eget kapital

Balanserat resultat

28 143 191

20 831 419

Årets resultat

11 252 819

7 311 772

Summa fritt eget kapital

39 396 010

28 143 191

Summa eget kapital

39 916 010

28 663 191

Kortfristiga skulder

Leverantörsskulder

12 353 888

1 815 258

Skulder till koncernföretag

44 210 621

22 757 736

Skatteskulder

764 991

897 106

Övriga skulder

3 455 612

255 895

Upplupna kostnader och förutbetalda intäkter

10 463 336

2 984 842

Summa kortfristiga skulder

71 248 448

28 710 837

SUMMA EGET KAPITAL OCH SKULDER

111 164 458

57 374 028

2026031102660



Noter

Not 1 Redovisningsprinciper

Allmänna upplysningar

Årsredovisningen är upprättad i enlighet med årsredovisningslagen och Bokföringsnämndens allmänna råd (BFNAR 2016:10) om årsredovisning i mindre företag.

Nyckeltalsdefinitioner

Soliditet (%)

Justerat eget kapital (eget kapital och obeskattade reserver med avdrag för uppskjuten skatt) i procent av balansomsättning.

Not 2 Medelantalet anställda

	2025	2024
Medelantalet anställda	7	5

Not 3 Inventarier, verktyg och installationer

	2025-12-31	2024-12-31
Ingående anskaffningsvärden	1 044 803	432 882
Inköp	40 948	611 921
Utgående ackumulerade anskaffningsvärden	1 085 751	1 044 803
Ingående avskrivningar	-319 675	-218 933
Årets avskrivningar	-226 775	-100 742
Utgående ackumulerade avskrivningar	-546 450	-319 675
Utgående redovisat värde	539 301	725 128

Not 4 Koncernförhållanden

Bolaget är helägt dotterbolag till Mutti S.p.A., säte Parma Italien

Övergripande koncernredovisning upprättas av:


Red Lions S.r.l., orgn: 00146480348, säte Parma Italien

Minsta koncernredovisning upprättas av:

Mutti S.p.A. orgnr:02758310342, säte Parma Italien

Årsredovisningen beslutades den 27 februari 2026

Stockholm



Christian Lennström
Verkställande direktör
2026-03-05



Farid Tisselli

2026-03-05

Vår revisionsberättelse har lämnats den 10 mars 2026



Petter Gustafsson
Auktoriserad revisor
Carlsson & Partners Revisionsbyrå AB