

ÅRSREDOVISNING

för

Frank elin AB


Org.nr. 559261-9570

Styrelsen och verkställande direktören får härmed avlämna årsredovisning för räkenskapsåret 2022-01-01 - 2022-12-31

Innehåll	Sida
- förvaltningsberättelse	2
- resultaträkning	3
- balansräkning	4
- noter	6
- underskrifter	7

Undertecknad styrelseledamot i Frank elin AB intygar härmed, dels att denna kopia av årsredovisningen överensstämmer med originalet, dels att resultat- och balansräkning fastställts på årsstämma den 2023-05-31. Stämman beslöt tillika godkänna styrelsens förslag till vinstdisposition.

Stockholm 2023-06-30


Mattias Sjöberg

ÅRSREDOVISNING

för


Frank elin AB

Org.nr. 559261-9570

Styrelsen och verkställande direktören får härmed avlämna årsredovisning för räkenskapsåret 2022-01-01 - 2022-12-31

Innehåll	Sida
- förvaltningsberättelse	2
- resultaträkning	3
- balansräkning	4
- noter	6
- underskrifter	7

Fotokopians överensstämmelse
med originalet intygas:


.....

FÖRVALTNINGSBERÄTTELSE

Årsredovisningen är upprättad i svenska kronor, SEK.

Verksamheten

Bolaget bedriver förvaltning av och handel med värdepapper samt bedriver via dotterbolag rådgivning inom ledarskap, organisation och finansiering.

Företagets säte är i Stockholm.

Flerårsjämförelse*

* Räkenskapsåret är bolagets första och avser perioden 2020-07-02 - 2021-12-31.

	2022	2020/2021*
Nettoomsättning	2 810 000	2 099 996
Res. efter finansiella poster	-495 229	6 189 037
Soliditet (%)	83,72	96,40

*Definitioner av nyckeltal, se noter

Väsentliga händelser under räkenskapsåret

Under verksamhetsåret har rådgivningsverksamheten haft en ökad efterfrågan, samtidigt som finansmarknaden lett till en minskad tillväxt i placeringsverksamheten. Efterfrågeökningen har kunnat hanteras med deltidsanställningar och projektpersonal.

Förändringar i eget kapital

	Aktiekapital	Övrigt bundet eget kapital	Övrigt fritt eget kapital	Årets resultat	Summa fritt eget kapital
Belopp vid årets ingång	27 500	0	3 497 500	6 033 017	9 530 517
Resultatdisp. enl. beslut av årsstämman:			6 033 017	-6 033 017	0
Utdelning till aktieägare			-2 500 000		-2 500 000
Återbetalning aktieägartillskott			-1 000 000		-1 000 000
Årets förlust				-504 012	-504 012
Belopp vid årets utgång	27 500	0	6 030 517	-504 012	5 526 505
			2022-12-31		2021-12-31
Villkorade aktieägartillskott uppgår till:			0		1 000 000


Resultatdisposition

Förslag till disposition av bolagets vinst

Till årsstämmans förfogande står	
balanserad vinst	3 533 017
fri överkursfond	2 497 500
årets förlust	-504 012
	<u>5 526 505</u>
Styrelsen föreslår att	
till aktieägarna utdelas	2 500 000
i ny räkning överföres	<u>3 026 505</u>
	5 526 505

Beträffande bolagets resultat och ställning i övrigt hänvisas till efterföljande resultat- och balansräkningar med tillhörande noter.

Fotokopians överensstämmelse
med originalet intygas:





RESULTATRÄKNING

	Not	2022-01-01 2022-12-31	2020-07-02 2021-12-31
Rörelsens intäkter m.m.			
Nettoomsättning		2 810 000	2 099 996
Övriga rörelseintäkter		100 000	0
Summa rörelsens intäkter		<u>2 910 000</u>	<u>2 099 996</u>
Rörelsens kostnader			
Övriga externa kostnader		-509 099	-377 646
Personalkostnader	2	-1 943 664	-2 100 660
Summa rörelsens kostnader		<u>-2 452 763</u>	<u>-2 478 306</u>
Rörelseresultat		457 237	-378 310
Resultat från finansiella poster			
Resultat från andelar i intresseföretag och gemensamt styrda företag		0	-180 963
Resultat från övriga värdepapper och fordringar som är anläggningstillgångar		-970 459	6 749 289
Ränteintäkter		18 694	0
Räntekostnader		-701	-979
Summa resultat från finansiella poster		<u>-952 466</u>	<u>6 567 347</u>
Resultat efter finansiella poster		-495 229	6 189 037
Resultat före skatt		-495 229	6 189 037
Skatt på årets resultat		-8 783	-156 020
Årets resultat		<u>-504 012</u>	<u>6 033 017</u>

2023071139066

Fotokopians överensstämmelse
med originalet intygas:



BALANSRÄKNING

2022-12-31

2021-12-31

	Not	2022-12-31	2021-12-31
TILLGÅNGAR			
Anläggningstillgångar			
Materiella anläggningstillgångar			
Övriga materiella anläggningstillgångar (ej avskrivningsbara)	3	437 400	550 000
Summa materiella anläggningstillgångar		<u>437 400</u>	<u>550 000</u>
Finansiella anläggningstillgångar			
Andelar i koncernföretag	4	35 125	35 125
Andelar i intresseföretag och gemensamt styrda företag	5	4 059 222	3 059 222
Andra långfristiga värdepappersinnehav	6	283 919	1 331 777
Summa finansiella anläggningstillgångar		<u>4 378 266</u>	<u>4 426 124</u>
Summa anläggningstillgångar		4 815 666	4 976 124
Omsättningstillgångar			
Kortfristiga fordringar			
Fordringar hos koncernföretag		250 000	855 125
Övriga fordringar		1 026 415	22 979
Förutbetalda kostnader och upplupna intäkter		512 786	29 491
Summa kortfristiga fordringar		<u>1 789 201</u>	<u>907 595</u>
Kassa och bank			
Kassa och bank		28 789	4 030 599
Summa kassa och bank		<u>28 789</u>	<u>4 030 599</u>
Summa omsättningstillgångar		1 817 990	4 938 194
SUMMA TILLGÅNGAR		6 633 656	9 914 318

2023071139067

Fotokopians överensstämmelse
med originalet intygas:



BALANSRÄKNING

2022-12-31

2021-12-31

Not

EGET KAPITAL OCH SKULDER

Eget kapital

Bundet eget kapital

Aktiekapital

27 500

27 500

Summa bundet eget kapital

27 500

27 500

Fritt eget kapital

Fri överkursfond

2 497 500

2 497 500

Balanserat resultat

3 533 017

0

Erhållet aktieägartillskott

0

1 000 000

Årets resultat

-504 012

6 033 017

Summa fritt eget kapital

5 526 505

9 530 517

Summa eget kapital

5 554 005

9 558 017

Kortfristiga skulder

Checkräkningskredit

163

0

Leverantörsskulder

182 826

1 838

Skulder till koncernföretag

177 375

0

Aktuell skatteskuld

165 376

156 020

Övriga skulder

371 412

81 420

Upplupna kostnader och förutbetalda intäkter

182 499

117 023

Summa kortfristiga skulder

1 079 651

356 301

SUMMA EGET KAPITAL OCH SKULDER

6 633 656

9 914 318

Fotokopians överensstämmelse
med originalet intygas:



2023071139068

NOTER

Not 1 Redovisnings- och värderingsprinciper

Årsredovisningen är upprättad i enlighet med årsredovisningslagen och BFNAR 2012:1 Årsredovisning och koncernredovisning.

Principerna är oförändrade jämfört med föregående år.

Fordringar

Fordringar har upptagits till de belopp varmed de beräknas inflyta.

Övriga tillgångar, avsättningar och skulder

Övriga tillgångar, avsättningar och skulder har värderats till anskaffningsvärden om inget annat anges nedan.

Intäktsredovisning

Inkomsten redovisas till det verkliga värdet av vad som erhållits eller kommer att erhållas. Företaget redovisar därför inkomsten till nominellt värde (fakturabelopp) om ersättningen erhålls i likvida medel direkt vid leverans. Avdrag görs för lämnade rabatter.

Materiella anläggningstillgångar

Materiella anläggningstillgångar redovisas till anskaffningsvärde med avdrag för ackumulerade avskrivningar och eventuella nedskrivningar. Tillgångarna skrivs av linjärt över tillgångarnas bedömda nyttjandeperiod förutom mark som inte skrivs av. Nyttjandeperioden omprövas per varje balansdag. Följande nyttjandeperioder tillämpas:

	Antal år
Övriga materiella anläggningstillgångar (ej avskrivningsbara)	0

Inkomstskatt

Aktuell skatt är inkomstskatt för innevarande räkenskapsår som avser årets skattepliktiga resultat och den del av tidigare räkenskapsårs inkomstskatt som ännu inte har redovisats.

Aktuell skatt värderas till det sannolika beloppet enligt de skattesatser och skatteregler som gäller på balansdagen.

UPPLYSNINGAR TILL ENSKILDA POSTER

Noter till resultaträkningen

Not 2	Medelantal anställda	2022	2020/2021
	<i>Medelantal anställda</i>		
	Medelantalet anställda bygger på av bolaget betalda närvarotimmar relaterade till en normal arbetstid.		
	Medelantal anställda har varit	2,00	1,00

Noter till balansräkningen

Not 3	Övriga materiella anläggningstillgångar	2022-12-31	2021-12-31
	Ingående anskaffningsvärde	550 000	0
	Inköp	62 400	550 000
	Försäljningar/utrangeringar	-175 000	0
	Utgående ackumulerade anskaffningsvärden	437 400	550 000
	Utgående redovisat värde	437 400	550 000

Fotokopians överensstämmelse
med originalet intygas:

NOTER

Not 4	Andelar i koncernföretag		2022-12-31	2021-12-31
	Företag		Redovisat värde	Redovisat värde
	Organisationsnummer	Säte		
	Swetechuity AB		35 125	35 125
	559261-9596	Stockholm		
			<u>35 125</u>	<u>35 125</u>
	Ingående anskaffningsvärde		35 125	0
	Inköp		0	35 125
	Utgående ackumulerade anskaffningsvärden		<u>35 125</u>	<u>35 125</u>
	Utgående redovisat värde		35 125	35 125
Not 5	Andelar i intresseföretag och gemensamt styrda företag		2022-12-31	2021-12-31
	Ingående anskaffningsvärde		3 240 186	0
	Inköp		1 000 000	3 260 594
	Försäljningar/utrangeringar		0	-20 408
	Utgående ackumulerade anskaffningsvärden		<u>4 240 186</u>	<u>3 240 186</u>
	Ingående nedskrivningar		-180 962	0
	Årets nedskrivningar		0	-180 962
	Utgående ackumulerade nedskrivningar		<u>-180 962</u>	<u>-180 962</u>
	Utgående redovisat värde		4 059 224	3 059 224
Not 6	Andra långfristiga värdepappersinnehav		2022-12-31	2021-12-31
	Ingående anskaffningsvärde		1 885 389	0
	Inköp		0	2 507 090
	Försäljningar/utrangeringar		-511 750	-5 341 348
	Omklassificeringar		0	4 719 647
	Utgående ackumulerade anskaffningsvärden		<u>1 373 639</u>	<u>1 885 389</u>
	Ingående nedskrivningar		-553 612	0
	Årets nedskrivningar		-536 108	-553 612
	Utgående ackumulerade nedskrivningar		<u>-1 089 720</u>	<u>-553 612</u>
	Utgående redovisat värde		283 919	1 331 777

Övriga noter

Not 7 Koncernförhållanden

Bolaget är moderbolag, men med stöd av ÅRL 7 kap 3 § upprättas inte någon koncernredovisning.

Not 8 Definition av nyckeltal

Soliditet
Justerat eget kapital i procent av balansomslutning

Stockholm 2023-05-31

Mattias Sjöberg
Verkställande direktör

Andras Vajlok

Fotokopians överensstämmelse
med originalet intygas: