

# Årsredovisning

## NetNordic Sweden AB

Org.nr 556699-7309

Räkenskapsår 2024-01-01 - 2024-12-31

### Fastställelseintyg


Undertecknad intygar härmed att resultaträkningen och balansräkningen i årsredovisningen har fastställts på årsstämma den 23 juni 2025.

Årsstämman beslöt att godkänna styrelsens förslag till resultatdisposition.

Jag intygar också att innehållet i årsredovisningen och revisionsberättelsen stämmer överens med originalen.

Solna den 23 juni 2025

Fredrik Rosman VD



## Årsredovisning

för räkenskapsåret 2024-01-01 - 2024-12-31

Styrelsen och verkställande direktören för NetNordic Sweden AB avger härmed följande årsredovisning.


Innehåll	Sida
Förvaltningsberättelse	2
Resultaträkning	5
Balansräkning	6
Rapport över förändringar i eget kapital	8
Kassaflödesanalys	9
Noter	
Redovisningsprinciper m.m.	10
Noter	10

Styrelsens säte: Stockholm

Företagets redovisningsvaluta: Svenska kronor (SEK).

Alla belopp redovisas, om inte annat anges, i tusentals kronor (tkr).



Den här kopia överensstämmer med originalet:  0724021029

## Förvaltningsberättelse

### Verksamhetens art och inriktning

NetNordic Sweden AB ingår sedan juli 2013 i den norska koncernen NetNordic Group AS.

NetNordic Group är en nordisk leverantör av lösningar och tjänster för affärskritisk infrastruktur inom områdena cybersäkerhet, säkra datacenter, säkra nätverk, cloud och analytics samt säker integrerad kommunikation.

NetNordic Group levererar smarta lösningar baserat på marknadsledande innovativa teknologier. NetNordics erfarna rådgivare och högt certifierade konsulter skräddarsyr lösningar - för bästa resultat för varje individuell kund. NetNordics lösningar och tjänster hjälper medelstora- och stora företag inom privat och offentlig sektor.

### Väsentliga händelser under räkenskapsåret

I ljuset av det oroliga världsläget med utgångspunkt i kriget i Ukraina har vi på den svenska marknaden under året upplevt en fortsatt hög efterfrågan på våra lösningar och tjänster. Förändringarna i LAS (lagen om anställningsskydd) gällande konsulter som anlitas på uppdrag av en och samma kund under mer än 24 månader som trädde i kraft under 2024, har inneburit delvis förändrade förutsättningar för den del av vår konsultaffär som avser långtidsuthyrning av konsulter. Här minskar vår affär kraftigt från oktober 2024 och framåt vilket påverkar i första hand omsättningen på området negativt, men till viss del även bolagets resultat.

Vårt moderbolag NetNordic Group AS har i januari 2024 förvärvat Edgeguide AB samt i oktober företagsgruppen Antigo. Båda förvärven kompletterar och stärker vårt konsulterbjudande i Sverige och förvärvet av Edgeguide ger oss ytterligare möjligheter att expandera inom Cloudsegmentet där vi ser en stor potential för tillväxt de närmaste åren. Edgeguide AB fusionerades i slutet av 2024 med NetNordic Sweden AB.

Under året har flera initiativ genomförts i Sverige för att ytterligare stärka våra interna processer och system som ett led i vår strävan efter att ytterligare höja kvaliteten i våra leveranser gentemot våra kunder samt efter att effektivisera vår verksamhet.

### Förväntad framtida utveckling

Under senare år har de tidigare parallella svenska verksamheterna och bolagen inom NetNordic Group successivt integrerats och skapat "Ett NetNordic" i Sverige. Vår bedömning är att förutsättningarna är goda för att framöver skapa än tydligare stordriftsfördelar och synergier mellan det som tidigare varit egna bolag och affärsområden inom NetNordic Sweden och de nyligen förvärvade verksamheterna, genom tex korsförsäljning, gemensam produktutveckling och administration. Vi bedömer även att betydande potential finns i ett vidareutvecklat samarbete mellan de nordiska systerbolagen inom NetNordic Group framöver, samt inom Cloud-området där vi genom förvärv under både 2023 och 2024 nu skaffat oss ett tydligt footprint. Som en följd av Ukrainakrisen och den oro denna innebär i vår omvärld med ett kraftigt ökat antal cyberattacker mot såväl privata som offentliga verksamheter kan vi konstatera att våra erbjudanden inom cybersäkerhet, säkra datacenter, säkra nätverk, analytics, cloud och säker integrerad kommunikation ligger helt rätt i tiden. Säkerhet inom IT-området har blivit mer centralt än någonsin tidigare för många verksamheter i Sverige och Norden.

### Finansiell och operationell risk

Vår bedömning är att vår verksamhet i Sverige fortsatt inte i direkt bemärkelse påverkas av kriget i Ukraina då vi varken har personal, kunder eller verksamhet i Ukraina, Ryssland eller Belarus. Indirekt ser vi dock framöver fortsatt potentiellt risker för tex valutafluktuationer, komponentbrist och leveransproblem som en följd av det generellt oroliga världsläget som kriget medför samt osäkerheten kring utvecklingen i USA efter maktskiftet i januari 2025. Det oroliga konjunkturläget vi ser i Sverige kan potentiellt innebära minskade investeringsbudgetar för våra kunder. Samtidigt gör vi bedömningen att IT-säkerhetsområdet är högt prioriterat i dagens oroliga omvärldsläge. NetNordic Sweden AB:s resultat påverkas av fluktuationer i valutakurser i samband med att köp och försäljning ibland sker i olika valutor, men risken kan till viss del minskas genom valutasäkring.


### Forskning och utveckling

Inom NetNordic Sweden AB såväl som inom NetNordic Group utvecklas löpande nya tjänsteprodukter mot existerande marknadssegment i nära anslutning till befintligt kunderbjudande där ett tydligt kundbehov identifierats. Riskexponeringen är låg eftersom behovet är identifierat med en tydlig målgrupp och de kortsiktiga investeringarna rent finansiellt är av relativt begränsad storlek.

### Ägarförhållanden

Närmast överordnande moderbolag som upprättar koncernredovisning i vilket företaget ingår är NetNordic Group AS, org. nr 993 037 079 med säte i Oslo, Norge. NetNordic Group AS äger 100% av aktierna i NetNordic Sweden AB. Det moderföretag som upprättar koncernredovisning för den största koncern som NetNordic Sweden ingår i är NetNordic HoldCo AS, org nr. 929 339 150 vars årsredovisning går att återfinna på [www.proff.no](http://www.proff.no).



Denna kopia överensstämmer med originalet: , 0724021029

## Hållbarhetsrapport 2024

### Inledning

Vi är glada att presentera vår hållbarhetsrapport för 2024, där vi redogör för vårt engagemang för att främja hållbarhet och ansvarsfullt företagande inom IT-sektorn i Sverige. Inom NetNordic Sweden AB vill vi förena smarta lösningar till våra kunder baserat på marknadsledande innovativa teknologier med ansvarstagande gentemot vår miljö och vår omvärld. Arbetet med hållbarhet inom NetNordic Sweden AB har ett stort fokus. Under 2024 har vi tagit ytterligare steg för att bidra till en hållbar framtid, bland annat genom att fortsätta arbetet inom ramen för den ISO 14001-certifiering som vi färdigställde under 2021, som ger oss ett tydligt ramverk för att på ett strukturerat sätt bedriva arbetet med att minimera bolagets miljöpåverkan.

### Målsättningar med NetNordic Sweden AB:s hållbarhetsarbete

NetNordic ska förebygga och minimera miljöpåverkan från verksamheten genom ett systematiskt miljöarbete och genom att sträva efter kontinuerliga förbättringar.

Ett systematiskt miljö- och hållbarhetsarbete inom NetNordic Sweden AB innebär att:

- Gällande lagstiftning och andra regler och förordningar utgör en miniminivå i vårt miljö- och hållbarhetsarbete.
- VD formulerar årligen konkreta mål för miljö- och hållbarhetsarbetet som följs upp inom verksamheten.
- Ständiga förbättringar ska vara en ledstjärna för att successivt utöka vårt miljö- och hållbarhetsarbete.
- Anställda ska ges möjlighet till fortbildning och information om lagstiftning inom relevanta delar av miljö- och hållbarhetsområdet.
- Vi säkerställer att våra nyckelleverantörer tar sitt ansvar gällande miljö- och hållbarhetsarbete genom årsvisa enkäter.
- Vi strävar efter att effektivisera vår och våra kunders verksamhet ur miljösynpunkt.
- Vi följer den så kallade ersättningspolicyn, vilket innebär att vi kontinuerligt byter ut äldre, sämre fungerande teknik till nyare mer miljövänlig teknik
- Vårt miljöarbete följer "försiktighetsprincipen" som innebär att vi undviker riskfylld produktion och okända företag till förmån för säkrare metoder och arbetssätt.
- Alla anställda med externa kontakter, till exempel affärspartners, leverantörer och kunder, förbinder sig att samarbeta med dem för att öka deras miljömedvetenhet och stödja dem för att minska deras miljöpåverkan i deras användning av våra tjänster och produkter.
- NetNordic Sweden AB minimerar avfall av elektroniska produkter genom återanvändning, reparation och återvinning.

### NetNordic Sweden AB:s miljöarbete

Vi inser att vår verksamhet kan påverka miljön på flera olika sätt, direkt och indirekt och strävar därför efter att säkerställa att vår verksamhet är så miljövänlig och energieffektiv som möjligt. Inom ramen för vår ISO-certifiering (14001) inom miljö har vi kartlagt inom vilka områden vår verksamhet riskerar att påverka miljön. Utifrån denna kartläggning har vi vidtagit åtgärder för att minska bolagets miljöpåverkan. Några exempel på åtgärder som vidtagits är följande:

- Vid valet av leverantörer lägger vi stor vikt vid att bolaget har en miljöcertifiering eller en tydlig ambition inom miljöområdet.
- Vi planerar varuleveranser till våra kunder på ett sätt som minimerar CO2 utsläpp.
- Vi reser inte i onödan utan hanterar det som kan hanteras "remote".
- Vi väljer i första hand ett miljövänligt resesätt vid resor i tjänsten, vi minimerar antalet flygresor.
- Vi tillåter inte längre tjänstebilar som drivs enbart på fossilbränslen.
- Vi använder dubbelsidiga utskrifter i skrivare/kopieringsmaskiner.
- Vid inköp av frukt och kaffe till våra kontor väljer vi endast miljömärkta varor.


### Sociala förhållanden och personal

Inom NetNordic Sweden AB värdesätter vi jämlikhet och lika möjligheter oberoende av bakgrund, kön eller etnicitet. Vi strävar efter att skapa en inkluderande arbetsmiljö där alla anställda behandlas rättvist och likvärdigt. Vi arbetar aktivt för att främja jämställdhet och mångfald genom att säkerställa att rekryterings- och befordringsprocesser är rättvisa och baserade på kompetens. Vi investerar i kontinuerlig utbildning och utveckling för våra medarbetare vilket ger en god grund både för våra medarbetare och därmed också för företaget, att växa utifrån.

### Långsiktigt välmående hos medarbetarna

NetNordic strävar efter att vara en bra arbetsgivare med välmående medarbetare och har generellt en låg sjukfrånvaro. Bolagets medarbetare erbjuds bland annat friskvårdsbidrag, sjukvårdsförsäkring och ett attraktivt paket med sjukförsäkring (sjukpension) och tjänstepension m.m. Vi följer upp sjukfrånvaron på månadsbasis och har som målsättning att över tid ha en sjukfrånvaro om under 1%. För 2024 var sjukfrånvaron i snitt 2,7% vilket är högre än vårt mål. Siffran präglas dock av två långtidssjukskrivningar på grund av icke arbetsrelaterad sjukdom.



Denna kopia överensstämmer med originalet.  0724021029

För att följa utvecklingen i medarbetarnas psykiska välmående och engagemang genomför bolaget regelbundet medarbetarundersökningar. Med hjälp av undersökningarna får personalansvariga chefer regelbundet underlag för att proaktivt kunna arbeta för att minimera ohälsa, samt långsiktigt förbättra arbetsglädje och arbetsmiljö. Utfallet i den medarbetarundersökning som gjordes under hösten 2024 (97% svarsfrekvens) gav ett totalresultat om 79 vilket ligger mycket nära vår målsättning om minst 80.

#### Välgörenhet

Sedan 2023 har NetNordic bland annat lämnat bidrag till Wildhood foundation för att stötta organisationens arbete med att skydda hotade vilda djur och samtidigt möjliggöra för organisationen att skapa arbetstillfällen för kvinnor i södra Afrika.

#### NetNordics arbete för att främja mänskliga rättigheter och för att motverka korruption

För NetNordic är det en självklarhet att respektera och främja mänskliga rättigheter. Vi efterlever internationella normer och riktlinjer inom området och arbetar aktivt med att säkerställa att även våra leverantörer och samarbetspartners gör detsamma.

NetNordic ställer tydliga krav på etik och respekt hos företagets medarbetare. NetNordic strävar efter att alla medarbetare omsätter uppförandekodens innehåll i praktiken och säkerställer att företagets samarbetspartners är medvetna om dess innebörd. Uppförandekoden gäller samtliga anställda inom NetNordic, oavsett anställningsform.

NetNordic har implementerat en strikt leverantörskedja som inkluderar övervakning och bedömning av våra leverantörers arbetsvillkor och mänskliga rättigheter. Vi kräver att våra leverantörer följer samma standarder och principer som vi gör i utvärderingen av befintliga och eventuella nya partners, och följer upp detta genom regelbundna enkäter som vi tillsänder våra nyckel-leverantörer.

NetNordic lägger stor vikt vid att vara en pålitlig affärspartner. Detta innebär upprätthållande av tydliga och etablerade policys, samt rutiner som säkerställer etiska och säkra affärsrelationer. Bolaget har nolltolerans mot korruption och mutor och kräver att motsvarande gäller företagets leverantörer. Även detta följer vi upp genom regelbundna enkäter som vi tillsänder våra nyckel-leverantörer.

#### Kundernas förtroende och hantering av kundinformation

NetNordic har tillgång till kunddata som behandlas i enlighet med gällande lagstiftning, samt NetNordics integritetspolicy. Bolaget månar om att integriteten bevaras och att obehörigas åtkomst till personuppgifter förhindras.

Flerårsöversikt	2024	2023	2022	2021
Nettoomsättning (tkr)	897 559	936 971	857 352	711 250
Resultat efter finansiella poster (tkr)	53 759	73 155	59 617	85 357
Rörelsemarginal (%)	5,1%	7,1%	6,9%	12,0%
Balansomslutning (tkr)	570 346	561 606	499 906	438 933
Soliditet (%)	36,4%	38,2%	31,4%	42,4%
Medeltal anställda	156	151	158	171

#### Förslag till resultatdisposition i kr

Styrelsen föreslår att till förfogande stående medel


Fri överkursfond	2 899 900
Balanserat resultat	84 941 414
Årets resultat	29 953 939
	<b>117 795 253</b>

Styrelsen föreslår att vinstmedel disponeras enligt följande

Utdelning till aktieägarna	50 000 000
Balanseras i ny räkning	<b>67 795 253</b>

Beträffande bolagets resultat och ställning i övrigt hänvisas till efterföljande resultat- och balansräkning, kassaflödesanalys samt tilläggsupplysningar. Alla belopp uttrycks i tusental svenska kronor där ej annat anges.




Den här kopia överensstämmer med originalet:  0724021029

Resultaträkning

	Not	2024-01-01 -2024-12-31	2023-01-01 -2023-12-31
Nettoomsättning	2	897 559	936 971
Övriga rörelseintäkter	20	19 650	21 870
		<b>917 209</b>	<b>958 840</b>
<i>Rörelsens kostnader</i>			
Råvaror och förnödenheter		-618 625	-659 285
Övriga externa kostnader	3,4	-42 188	-39 627
Personalkostnader	5	-198 150	-182 655
Avskrivningar och nedskrivningar (samt återföring därav) av materiella och immateriella anläggningstillgångar	11,12	-2 529	-2 196
Övriga rörelsekostnader	19	-9 558	-8 363
		<b>-871 049</b>	<b>-892 127</b>
<b>Rörelseresultat</b>	<b>6</b>	<b>46 160</b>	<b>66 714</b>
<i>Resultat från finansiella poster</i>			
Övriga ränteintäkter och liknande resultatposter	7	7 842	6 682
Räntekostnader och liknande resultatposter	8	-242	-241
		<b>7 599</b>	<b>6 441</b>
<b>Resultat efter finansiella poster</b>		<b>53 759</b>	<b>73 155</b>
Bokslutsdispositioner	9	-14 500	-16 000
<b>Resultat före skatt</b>		<b>39 259</b>	<b>57 155</b>
Skatt på årets resultat	10	-9 305	-12 766
<b>Årets resultat</b>		<b>29 954</b>	<b>44 389</b>




Den här kopia överensstämmer med originalet:  0724021029

Balansräkning

	Not	2024-12-31	2023-12-31
<b>TILLGÅNGAR</b>			
<b>Anläggningstillgångar</b>			
<i>Immateriella anläggningstillgångar</i>			
Balanserade utvecklingsutgifter	11	2 416	3 462
		<b>2 416</b>	<b>3 462</b>
<i>Materiella anläggningstillgångar</i>			
Inventarier, verktyg och installationer	12	3 934	4 058
		<b>3 934</b>	<b>4 058</b>
<i>Finansiella anläggningstillgångar</i>			
Fordringar hos koncernföretag	13	0	1 324
Andra långfristiga fordringar	14	110	107
		<b>110</b>	<b>1 431</b>
<b>Summa anläggningstillgångar</b>		<b>6 461</b>	<b>8 951</b>
<b>Omsättningstillgångar</b>			
<i>Varulager m.m.</i>			
Färdiga varor och handelsvaror		977	3 134
		<b>977</b>	<b>3 134</b>
<i>Kortfristiga fordringar</i>			
Kundfordringar		185 093	228 631
Fordringar hos koncernföretag		249 017	224 954
Aktuell skattefordran		8 986	1 655
Övriga fordringar		3 083	65
Förutbetalda kostnader och upplupna intäkter	15	115 459	94 111
		<b>561 639</b>	<b>549 416</b>
<i>Kassa och bank</i>		1 270	104
<b>Summa omsättningstillgångar</b>		<b>563 885</b>	<b>552 655</b>
<b>SUMMA TILLGÅNGAR</b>		<b>570 346</b>	<b>561 606</b>




Denna kopia överenssämras med original:  0724021029

Balansräkning

	Not	2024-12-31	2023-12-31
<b>EGET KAPITAL OCH SKULDER</b>			
<b>Eget kapital</b>			
<i>Bundet eget kapital</i>			
Aktiekapital	21	100	100
Fond för utvecklingsutgifter		2 416	3 462
		<b>2 516</b>	<b>3 562</b>
<i>Fritt eget kapital</i>			
Fri överkursfond	22	2 900	2 900
Balanserat resultat		84 941	87 861
Årets resultat		29 954	44 389
		<b>117 795</b>	<b>135 150</b>
<b>Summa eget kapital</b>		<b>120 312</b>	<b>138 712</b>
<b>Obeskattade reserver</b>	16	<b>109 862</b>	<b>95 362</b>
<b>Kortfristiga skulder</b>			
Leverantörsskulder		169 422	185 837
Skulder till koncernföretag		2 060	1 368
Övriga skulder		16 167	23 616
Upplupna kostnader och förutbetalda intäkter	17	152 523	116 711
		<b>340 172</b>	<b>327 532</b>
<b>SUMMA EGET KAPITAL OCH SKULDER</b>		<b>570 346</b>	<b>561 606</b>




Dennd kopia överenssätter med original:  0724021029

**Rapport över förändringar i eget kapital**

	<i>Bundet eget kapital</i>		Överkursfond	<i>Fritt eget kapital</i>		Totalt
	Aktie- kapital	Fond för utvecklings- utgifter		Balanserat resultat	Årets resultat	
<b>Ingående balans 2023-01-01</b>	<b>100</b>	<b>3 558</b>	<b>2 900</b>	<b>53 865</b>	<b>33 900</b>	<b>94 323</b>
Omföring resultat föregående år				33 900	-33 900	0
Avsättning till fond för utvecklingsutgifter		878		-878		0
Upplösning till följd av årets avskrivningar på balanserade utvecklingsutgifter		-974		974		0
Årets resultat					44 389	44 389
<b>Ingående balans 2024-01-01</b>	<b>100</b>	<b>3 462</b>	<b>2 900</b>	<b>87 861</b>	<b>44 389</b>	<b>138 713</b>
Fusionsresultat				11 645		11 645
Omföring resultat föregående år				44 389	-44 389	0
Lämnad utdelning på årsstämma				-60 000	0	-60 000
Avsättning till fond för utvecklingsutgifter						0
Upplösning till följd av årets avskrivningar på balanserade utvecklingsutgifter		-1 046		1 046		0
Årets resultat					29 954	29 954
<b>Utgående balans 2024-12-31</b>	<b>100</b>	<b>2 416</b>	<b>2 900</b>	<b>84 941</b>	<b>29 954</b>	<b>120 311</b>




Denna kopia överenssätter med original:  10724021025

**Kassaflödesanalys**

	Not	2024-01-01 -2024-12-31	2023-01-01 -2023-12-31
<b>Kassaflöde från den löpande verksamheten</b>			
Rörelseresultat		46 160	66 714
Justeringar för poster som inte ingår i kassaflödet m.m.			
Avskrivningar och nedskrivningar	11, 12	2 529	2 197
Realisationsresultat		964	0
		<b>49 652</b>	<b>68 911</b>
Erhållen ränta	7	7 842	6 682
Erlagd ränta	8	-242	-241
Betald skatt		-17 266	-28 402
<b>Kassaflöde från den löpande verksamheten före förändringar av rörelsekapital</b>		<b>39 986</b>	<b>46 950</b>
<i>Förändringar i rörelsekapitalet</i>			
Förändring av varulager		2 158	-589
Förändring av rörelsefordringar		12 817	-57 638
Förändring av rörelseskulder		-5 344	15 292
<b>Kassaflöde från den löpande verksamheten</b>		<b>49 617</b>	<b>4 015</b>
<i>Kassaflöde från investeringsverksamheten</i>			
Infusionerade medel från dotterbolag		12 447	0
Förvärv av materiella anläggningstillgångar	12	-1 089	-3 066
Förvärv av immateriella anläggningstillgångar	11	-169	-878
Förvärv av finansiella anläggningstillgångar	13	0	-81
Försäljning av anläggningstillgångar		360	0
<b>Kassaflöde från investeringsverksamheten</b>		<b>11 549</b>	<b>-4 025</b>
<i>Kassaflöde från finansieringsverksamheten</i>			
Utbetald utdelning		-60 000	0
<b>Kassaflöde från finansieringsverksamheten</b>		<b>-60 000</b>	<b>0</b>
<b>Årets kassaflöde</b>		<b>1 166</b>	<b>-9</b>
Likvida medel vid årets början		104	113
Likvida medel vid årets slut		1 270	104



Den här kopia överensstämmer med originalet -  0724021029

## Noter

### Not 1 Redovisnings- och värderingsprinciper

#### Allmänna redovisningsprinciper

Årsredovisningen har upprättats enligt Årsredovisningslagen (1995:1554) och BFNAR 2012:1 Årsredovisning och koncernredovisning (K3):

#### Koncerttillhörighet

Närmast överordnade moderföretag som upprättar koncernredovisning i vilken företaget ingår är NetNordic Group AS, org.nr. 993 037 079 med säte i Oslo, Norge.

#### Uppskattningar och bedömningar

Upprättande av bokslut och tillämning av redovisningsprinciper, baseras ofta på ledningens bedömningar, uppskattningar och antaganden som anses vara rimliga vid den tidpunkt då bedömningen görs. Uppskattningar och bedömningar är baserade på historiska erfarenheter och ett antal andra faktorer, som under rådande omständigheter anses vara rimliga. Resultatet av dessa används för att bedöma de redovisade värdena på tillgångar och skulder, som inte annars framgår tydligt från andra källor. Det verkliga utfallet kan avvika från dessa uppskattningar och bedömningar. Uppskattningar och antaganden ses över regelbundet.

För 2024 har styrelsen gjort bedömningen att det inte finns några uppskattningar och bedömningar som har en betydande effekt på redovisade belopp i årsredovisningen.

#### Intäktssredovisning

##### Försäljning av varor

Intäkten redovisas till verkligt värde av vad företaget fått eller kommer att få. Vid försäljning av varor redovisas normalt inkomsten som intäkt när de väsentliga förmåner och risker som är förknippade med ägandet av varan har överförts från företaget till köparen.

##### Tjänsteuppdrag

Tjänsteuppdrag på löpande räkning intäktssredovisas i takt med att arbetet utförs.

#### Leasingavtal

##### Företaget som leasetagare

Samtliga leasingavtal redovisas som operationella leasingavtal, vilket innebär att leasingavgiften fördelas linjärt över leasingperioden.

#### Ersättningar till anställda

Ersättningar till anställda avser alla typer av ersättningar som företaget lämnar till de anställda. Företagets ersättningar innefattar bland annat löner, betald semester, betald frånvaro, bonus och ersättningar efter avslutad anställning (pensioner). Redovisning sker i takt med intjänandet. Ersättningar till anställda efter avslutad anställning avser avgiftsbestämda pensionsplaner. Som avgiftsbestämda planer klassificeras planer där fastställda avgifter betalas och det inte finns förpliktelser, vare sig legala eller informella, att betala något ytterligare, utöver dessa avgifter. Företaget har inga övriga långfristiga ersättningar till anställda.

#### Omräkning av poster i utländsk valuta

Fordringar och skulder i utländsk valuta har värderats till balansdagens kurs. Kursvinster och kursförluster på rörelsefordringar och rörelseskulder redovisas i rörelseresultatet medan kursvinster och kursförluster på övriga fordringar och skulder redovisas som finansiella poster.

#### Koncernbidrag

Erhållna och lämnade koncernbidrag redovisas som bokslutsdisposition.


#### Skatt

Total skatt utgörs av aktuell skatt och uppskjuten skatt. Skatter redovisas i resultaträkningen.

##### Aktuell skatt

Aktuell skatt avser inkomstskatt för innevarande räkenskapsår samt den del av tidigare räkenskapsårs inkomstskatt som ännu inte redovisats. Aktuell skatt beräknas utifrån per den skattesats som gäller per balansdagen.



Denne kopië overensstemmer med original:  0724021029

### Anläggningstillgångar

Materiella och immateriella anläggningstillgångar redovisas till anskaffningsvärde minskat med ackumulerade avskrivningar och eventuella nedskrivningar.

Avskrivningsbart belopp utgörs av anskaffningsvärdet minskat med ett beräknat restvärde om detta är väsentligt. Avskrivning sker linjärt över den förväntade nyttjandeperioden.

Följande avskrivningstider tillämpas:

<i>Immateriella anläggningstillgångar</i>	
Balanserade utvecklingsutgifter	3-5 år
<i>Materiella anläggningstillgångar</i>	
Inventarier, verktyg och installationer	3-5 år

Företaget tillämpar den s.k. "aktiveringsmodellen" avseende internt upparbetade immateriella anläggningstillgångar. Metoden innebär att samtliga utgifter som uppfyller kriterierna i BFNAR 2012:1 aktiveras som immateriell anläggningstillgång och skrivs av under tillgångens beräknade nyttjandeperiod. En omföring från fritt eget kapital till fond för utvecklingsavgifter inom bundet eget kapital görs för motsvarande belopp som aktiverats under året. Återföring från fonden till fritt eget kapital sker med motsvarande belopp som redovisade avskrivningar / nedskrivningar.

### Varulager

Varulagret är värderat enligt lägsta värdets princip, d v s till det lägsta av anskaffningsvärde och verkligt värde. Vid bestämmande av anskaffningsvärdet är först-in-först-ut-principen tillämpad. Verkligt värde utgörs av beräknat försäljningsvärde med avdrag för beräknad försäljningskostnad. Den valda värderingsmetoden innebär att eventuell inkurans i varulagret har beaktats.

### Kassa och bank inom koncerngemensam cashpool

Medel på bank som är kopplade till koncernens cashpool redovisas som fordran på koncernföretag.

### Valutasäkring och säkringsredovisning

NetNordic Sweden AB strävar efter att, vid vidareförsäljning av produkter eller tjänster från annan part, både inköpet och försäljningen görs i samma valuta. Dock är detta inte alltid möjligt och valutasäkringar görs därför löpande för individuella inköp som beloppsmässigt bedöms vara betydande och där försäljning görs i SEK och inköpet av motsvarande vara eller tjänst från underleverantör görs i annan valuta.

### Fordringar, skulder och avsättningar

Om inget annat anges ovan värderas kortfristiga fordringar till det lägsta av dess anskaffningsvärde och det belopp varmed de beräknas bli reglerade. Långfristiga fordringar och långfristiga skulder värderas efter det första värderingstillfället till upplupet anskaffningsvärde. Övriga skulder och avsättningar värderas till de belopp varmed de beräknas bli reglerade. Fordringar som valutasäkrats värderas till dess valutasäkrade kurs. Övriga tillgångar redovisas till anskaffningsvärde om inget annat anges ovan.

### Kassaflödesanalys

Kassaflödesanalysen upprättas enligt indirekt metod. Det redovisade kassaflödet omfattar endast transaktioner som medfört in- eller utbetalningar.

### Nyckeltalsdefinitioner

#### *Rörelsemarginal*

Rörelseresultat i procent av nettoomsättningen

#### *Justerat eget kapital*

Eget kapital med tillägg för obeskattade reserver som reducerats med uppskjuten skatt.


#### *Medelantalet anställda*

Antalet anställda som månatligen uppburit månadslön i genomsnitt under året.

#### *Soliditet*

Justerat eget kapital i procent av balansomslutning



Denna kopia överenssämmer med originalet:  0724021029

## Not 2 Nettoomsättningens fördelning

Nettoomsättningen fördelar sig på verksamhetsgrenar enligt följande:

	2024	2023
Försäljning av hård- och mjukvara	438 606	513 728
Drift- och supporttjänster	256 843	207 545
Konsulttjänster	202 111	215 697
	<b>897 559</b>	<b>936 971</b>

## Not 3 Arvode till revisorer

	2024	2023
<i>Ernst &amp; Young AB</i>		
Revisionsuppdraget	948	748
	<b>948</b>	<b>748</b>

Med revisionsuppdrag avses revisorns arbete för den lagstadgade revisionen och med annan revisionsverksamhet olika typer av kvalitetssäkringstjänster. Övriga tjänster är sådant som inte ingår i revisionsuppdrag eller skatterådgivning.


## Not 4 Leasingavtal - leasetagare

Operationell leasing

	2024	2023
Kostnadsförda leasingavgifter avseende operationella leasingavtal inkl. hyreskostnader	12 345	10 656
Framtida minimileaseavgifter avseende ej uppsägningsbara operationella leasingavtal		
Ska betalas inom 1 år	8 315	9 811
Ska betalas inom 1-5 år	4 638	8 404
Ska betalas senare än 5 år	0	0
	<b>12 953</b>	<b>18 215</b>

Räkenskapsårets hyreskostnader för lokalhyror uppgår till 7 059 tkr (5 508).



Downa kopia överensskärmer med original:  6724021025

**Not 5 Anställda och personalkostnader**

	2024	2023
<i>Medeltalantalet anställda</i>	156	151
Varav Män	123	117
Varav Kvinnor	33	34
<hr/>		
<i>Könsfördelning i bolagets styrelse</i>	2024	2023
Män	3	2
Kvinnor	0	1
<hr/>		
<i>Löner och andra ersättningar</i>		
Styrelse och verkställande direktör	2 852	2 572
Övriga anställda	119 700	114 051
	<b>122 552</b>	<b>116 623</b>
<hr/>		
<i>Pensions- och övriga sociala kostnader</i>		
Pensionskostnader för styrelse och verkställande direktör	545	541
Pensionskostnader för övriga anställda	19 303	18 355
Sociala kostnader enligt lag och avtal	44 122	41 375
	<b>63 970</b>	<b>60 270</b>

**Not 6 Inköp och försäljning mellan koncernföretag**

	2024	2023
Andel av årets totala inköp som skett från andra företag inom koncernen	4,5%	3,2%
Andel av årets totala försäljning som skett till andra företag inom koncernen	0,4%	0,4%

**Not 7 Övriga ränteintäkter och liknande resultatposter**

	2024	2023
Ränteintäkter från koncernföretag	7 664	6 656
Övriga ränteintäkter	177	27
	<b>7 842</b>	<b>6 682</b>

**Not 8 Räntekostnader och liknande resultatposter**

	2024	2023
Räntekostnader till koncernföretag	-28	-2
Övriga räntekostnader	-214	-239
	<b>-242</b>	<b>-241</b>

**Not 9 Bokslutsdispositioner**

	2024	2023
Återföring från periodiseringsfond	0	4 000
Avsättning till periodiseringsfond	-14 500	-20 000
	<b>-14 500</b>	<b>-16 000</b>



Dennd kopia överensstämmer med originalet:  0724021029

**Not 10 Skatt på årets resultat**

	2024	2023
Aktuell skatt	-9 305	-12 766
Justering avseende tidigare år	0	0
<b>Summa redovisad skatt</b>	<b>-9 305</b>	<b>-12 766</b>


**Avstämning av effektiv skattesats**

<b>Redovisat resultat före skatt</b>	<b>39 259</b>	<b>57 155</b>
Skatt på redovisat resultat enligt gällande skattesats 20,6% för 2024 och 2023.	-8 087	-11 774
<b>Skatteeffekt av:</b>		
Övriga ej avdragsgilla kostnader och intäkter	-703	-623
Uppskjuten skatteskuld	-515	-359
<b>Redovisad skatt</b>	<b>-9 305</b>	<b>-12 756</b>
 Effektiv skattesats	 23,7%	 22,3%

**Not 11 Balanserade utvecklingsutgifter**

	2024-12-31	2023-12-31
Ingående anskaffningsvärden	6 201	5 324
Årets anskaffningar	169	878
<b>Utgående ackumulerade anskaffningsvärden</b>	<b>6 369</b>	<b>6 201</b>
 Ingående avskrivningar	 -2 739	 -1 765
Årets avskrivningar	-1 215	-974
<b>Utgående ackumulerade avskrivningar</b>	<b>-3 953</b>	<b>-2 739</b>
<b>Utgående redovisat värde</b>	<b>2 416</b>	<b>3 462</b>



Denna kopia överensstämmer med originalut:  
, 0724021029

**Not 12 Inventarier, verktyg och installationer**

	2024-12-31	2023-12-31
Ingående anskaffningsvärden	14 702	11 693
Tillkommande anskaffningsvärden från fusion	498	0
Årets anskaffningar	1 089	3 066
Försäljningar/utrangeringar	-1 027	-58
<b>Utgående ackumulerade anskaffningsvärden</b>	<b>15 262</b>	<b>14 702</b>
Ingående avskrivningar	-10 644	-9 478
Tillkommande ingående avskrivningar från fusion	-398	0
Försäljningar/utrangeringar	1 027	63
Årets avskrivningar	-1 314	-1 228
<b>Utgående ackumulerade avskrivningar</b>	<b>-11 328</b>	<b>-10 644</b>
Ingående nedskrivningar	0	0
Försäljningar/utrangeringar	0	0
Årets nedskrivningar	0	0
<b>Utgående ackumulerade nedskrivningar</b>	<b>0</b>	<b>0</b>
<b>Utgående redovisat värde</b>	<b>3 934</b>	<b>4 058</b>

**Not 13 Fordringar hos koncernföretag**

	2024-12-31	2023-12-31
Ingående anskaffningsvärden	1 324	1 243
Tillkommande fordringar	0	81
Amorteringar, avgående fordringar	-1 324	0
<b>Utgående ackumulerade anskaffningsvärden</b>	<b>0</b>	<b>1 324</b>
<b>Utgående redovisat värde</b>	<b>0</b>	<b>1 324</b>



Den här kopia gäller ss ämne med originalet: , 0724021029

**Not 14 Andra långfristiga fordringar**

	2024-12-31	2023-12-31
Ingående anskaffningsvärden	107	107
Tillkommande fordringar, via fusion	3	0
<b>Utgående ackumulerade anskaffningsvärden</b>	<b>110</b>	<b>107</b>
<b>Utgående redovisat värde</b>	<b>110</b>	<b>107</b>

**Not 15 Förutbetalda kostnader och upplupna intäkter**

	2024-12-31	2023-12-31
Upplupna intäkter	46 315	40 394
Förutbetalda hyreskostnader	1 451	1 438
Förutbetalda kostnader för supportavtal	60 130	39 623
Övriga förutbetalda kostnader	7 563	12 656
	<b>115 459</b>	<b>94 111</b>

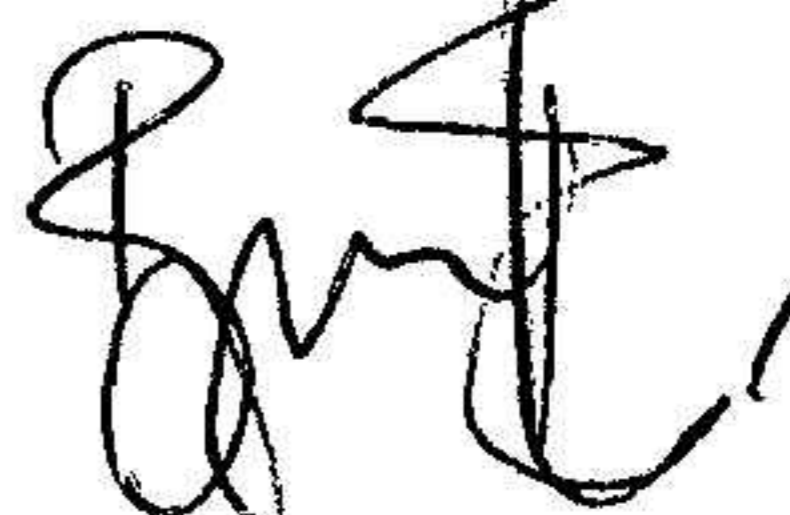
**Not 16 Obeskattade reserver**

	2024-12-31	2023-12-31
Periodiseringsfond avsatt 2018 via fusion		
Periodiseringsfond avsatt 2019	5 960	5 960
Periodiseringsfond avsatt 2019 via fusion	5 330	5 330
Periodiseringsfond avsatt 2020	8 500	8 500
Periodiseringsfond avsatt 2020 via fusion	16 972	16 972
Periodiseringsfond avsatt 2021	23 000	23 000
Periodiseringsfond avsatt 2022	15 600	15 600
Periodiseringsfond avsatt 2023	20 000	20 000
Periodiseringsfond avsatt 2024	14 500	0
	<b>109 862</b>	<b>95 362</b>

**Not 17 Upplupna kostnader och förutbetalda intäkter**

	2024-12-31	2023-12-31
Upplupna löner och pensioner	5 744	5 458
Upplupna semesterlöner	11 515	11 198
Upplupna sociala avgifter	10 208	9 326
Upplupna kostnader för hårdvara och mjukvara	343	29 557
Övriga upplupna kostnader	1 074	605
Förutbetalda supportintäkter	79 300	52 705
Övriga förutbetalda intäkter	44 799	7 863
	<b>152 983</b>	<b>116 711</b>



Den här kopia överensstämmer med original:  0724821027

**Not 18 Ställda säkerheter**

2024-12-31 2023-12-31

**Säkerheter ställda till förmån för koncernföretag**

Företagsinteckningar Den Danske Bank	20 000	20 000
	<b>20 000</b>	<b>20 000</b>

Uttagna företagsinteckningar har, solidariskt med övriga koncernbolag, ställts som säkerhet i Den Danske Bank för koncernens checkräkningskredit.

**Not 19 Övriga rörelsekostnader**

2024 2023

Valutakursförluster på kund- och leverantörsfakturor	7 351	5 228
Valutaomväderingar av kassa och bank	2 264	3 135
	<b>9 616</b>	<b>8 363</b>

**Not 20 Övriga rörelseintäkter**

2024 2023

Provisionsintäkter	4 130	7 606
Fraktintäkter	647	1 300
Marknadsföringsbidrag	1 614	3 194
Vidarefakturering av utlägg	225	13
Valutakursvinster på kund- och leverantörsfakturor	5 713	5 317
Valutaomväderingar av kassa och bank	4 359	1 495
Övriga rörelseintäkter	2 962	2 946
	<b>19 650</b>	<b>21 870</b>

**Not 21 Antal aktier och kvotvärde**

Bolagets aktiekapital består av 1 001 aktier med ett kvotvärde om 100 kr per aktie.

**Not 22 Vinstdisposition**

Förslag till vinstdisposition i kr

Styrelsen föreslår att till förfogande stående medel:

Överkursfond	2 899 900
Balanserat resultat	84 941 414
Årets resultat	29 953 939
	<b>117 795 253</b>


Disponeras enligt följande :

Utdelning till aktieägarna	50 000 000
i ny räkning överföres	<b>67 795 253</b>

**Not 23 Väsentliga händelser efter balansdagen**

Inga väsentliga händelser efter balansdagen finns att rapportera.



Denna kopia överensstämmer med originalt:  0727021002

NetNordic Sweden AB  
556699-7309

2025062430528

#### Not 24 Fusion

Fusionen redovisas i enlighet med BFNAR 2020:5. Övertagna tillgångar och skulder redovisas till koncernmässiga värden. Den fusionsdifferens som uppstår redovisas direkt mot eget kapital i det övertagande bolaget.


Den 23/10 2024 fusionerades systerbolaget Edgeguide AB (556585-1523) med NetNordic Sweden AB.

Följande upplysningar kan lämnas om det överlåtande bolaget på fusionsdagen:

#### Edgeguide AB, org nr 556585-1523

Nettoomsättning	64 797
Rörelseresultat	11 067
Långfristiga fordringar	15 003
Anläggningstillgångar	77
Omsättningstillgångar	13 859
Kortfristiga skulder	6 238



Den här kopian överensstämmer med originalet. , 0727021027

2025062430529

NetNordic Sweden AB  
556699-7309

Stockholm,

Styrelsens signatur har lämnats den dag som framgår av dokumentets elektroniska underskrifter



Jarl Øverby  
Styrelseordförande



Lars Johannes Sørbo  
Styrelseledamot



Håkon Thaulow  
Styrelseledamot



Fredrik Rosman  
VD

Vår revisionsberättelse har lämnats den dag som framgår av vår elektroniska underskrift

Ernst & Young AB

*Linus Wiremark*

Linus Wiremark  
Auktoriserad revisor



Den här kopia överensstämmer med originalet: , 0724021029

# Verifikat

Transaktion 09222115557545151895

## Dokument

ÅR NN Sweden 250423 Final  
Huvuddokument  
19 sidor  
Startades 2025-04-25 11:42:12 CEST (+0200) av Björn  
Biberg (BB)  
Färdigställt 2025-04-30 14:28:55 CEST (+0200)

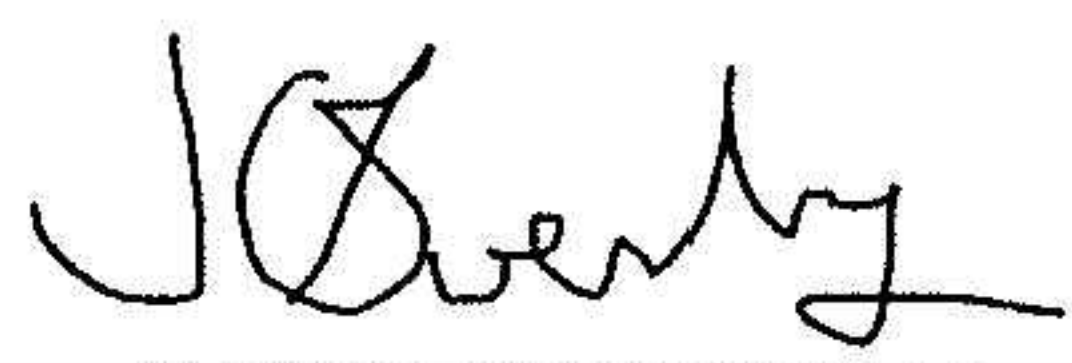
## Initierare

Björn Biberg (BB)  
NetNordic Sweden AB  
Org. nr 556699-7309  
bjorn.biberg@netnordic.com  
+46724021029

## Signerare

Jarl Øverby (JØ)  
jarl.overby@netnordic.com

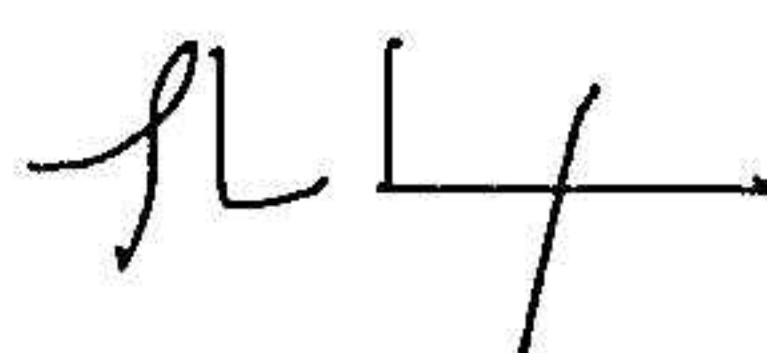
 **bankID**



Namnet som returnerades från norskt BankID var "Jarl  
Henning Øverby"  
BankID utställt av "SpareBank 1 Utvikling DA"  
2023-12-04 09:59:23 CET (+0100)  
Signerade 2025-04-25 13:27:30 CEST (+0200)

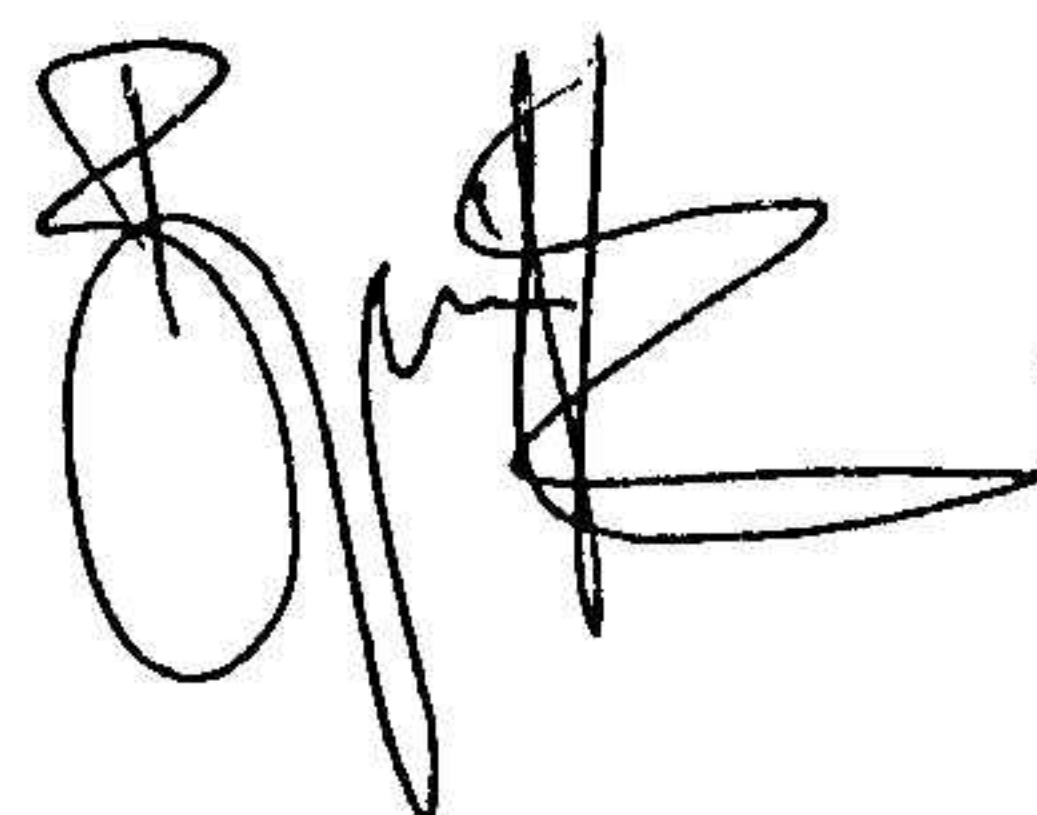
Lars Johannes Sørbo (LJS)  
larssoerbo@gmail.com

 **bankID**



Namnet som returnerades från norskt BankID var "Lars  
Johannes Sørbo"  
BankID utställt av "DNB Bank ASA"  
2025-02-03 09:39:36 CET (+0100)  
Signerade 2025-04-25 12:40:04 CEST (+0200)

Denne kopii överensstammer med originallet.

 ,072 4021029




# Verifikat

Transaktion 09222115557545151895

2025062430531

Håkon Thaulow (HT)  
hakon.thaulow@netnordic.com

 **bankID**



Namnet som returnerades från norskt BankID var  
"HÅKON ERIK THAULOW"


BankID utställt av "DNB Bank ASA"

\*2025-02-26 12:18:33 CET (+0100)

Signerade 2025-04-25 14:07:05 CEST (+0200)

Fredrik Rosman (FR)  
Personnummer 196507141437  
fredrik.rosman@netnordic.com

  
**BankID**



Namnet som returnerades från svenskt BankID var  
"FREDRIK ROSMAN"

Signerade 2025-04-25 14:38:27 CEST (+0200)

Linus Wiremark (LW)  
Personnummer 198709010030  
linus.wiremark@se.ey.com


  
**BankID**



Namnet som returnerades från svenskt BankID var  
"LINUS WIREMARK"

Signerade 2025-04-30 14:28:55 CEST (+0200)

Denna kopia överensstämmer med originalet.

 , 072 4021029




# Verifikat

Transaktion 09222115557545151895

202506243032

Detta verifikat är utfärdat av Scrive. Information i kursiv stil är säkert verifierad av Scrive. Se de dolda bilagorna för mer information/bevis om detta dokument. Använd en PDF-läsare som t ex Adobe Reader som kan visa dolda bilagor för att se bilagorna. Observera att om dokumentet skrivs ut kan inte integriteten i papperskopian bevisas enligt nedan och att en vanlig papperutskrift saknar innehållet i de dolda bilagorna. Den digitala signaturen (elektroniska förseglingen) säkerställer att integriteten av detta dokument, inklusive de dolda bilagorna, kan bevisas matematiskt och oberoende av Scrive. För er bekvämlighet tillhandahåller Scrive även en tjänst för att kontrollera dokumentets integritet automatiskt på: <https://scrive.com/verify>

Denna kopia överensstämmer med originalet:

 0724021029





Building a better  
working world

2025062430533

## Revisionsberättelse

Till bolagsstämman i NetNordic Sweden AB, org.nr 556699-7309

### Rapport om årsredovisningen

#### Uttalanden

Vi har utfört en revision av årsredovisningen för NetNordic Sweden AB för räkenskapsåret 2024.

Enligt vår uppfattning har årsredovisningen upprättats i enlighet med årsredovisningslagen och ger en i alla väsentliga avseenden rättvisande bild av NetNordic Sweden ABs finansiella ställning per den 31 december 2024 och av dess finansiella resultat och kassaflöde för året enligt årsredovisningslagen. Förvaltningsberättelsen är förenlig med årsredovisningens övriga delar.

Vi tillstyrker därför att bolagsstämman fastställer resultaträkningen och balansräkningen.

#### Grund för uttalanden

Vi har utfört revisionen enligt International Standards on Auditing (ISA) och god revisionssed i Sverige. Vårt ansvar enligt dessa standarder beskrivs närmare i avsnittet *Revisorns ansvar*. Vi är oberoende i förhållande till NetNordic Sweden AB enligt god revisorssed i Sverige och har i övrigt fullgjort vårt yrkesetiska ansvar enligt dessa krav.

Vi anser att de revisionsbevis vi har inhämtat är tillräckliga och ändamålsenliga som grund för våra uttalanden.

#### Styrelsens och verkställande direktörens ansvar

Det är styrelsen och verkställande direktören som har ansvaret för att årsredovisningen upprättas och att den ger en rättvisande bild enligt årsredovisningslagen. Styrelsen och verkställande direktören ansvarar även för den interna kontroll som de bedömer är nödvändig för att upprätta en årsredovisning som inte innehåller några väsentliga felaktigheter, vare sig dessa beror på oegentligheter eller misstag.

Vid upprättandet av årsredovisningen ansvarar styrelsen och verkställande direktören för bedömningen av bolagets förmåga att fortsätta verksamheten. De upplyser, när så är tillämpligt, om förhållanden som kan påverka förmågan att fortsätta verksamheten och att använda antagandet om fortsatt drift. Antagandet om fortsatt drift tillämpas dock inte om styrelsen och verkställande direktören avser att likvidera bolaget, upphöra med verksamheten eller inte har något realistiskt alternativ till att göra något av detta.


#### Revisorns ansvar

Våra mål är att uppnå en rimlig grad av säkerhet om att årsredovisningen som helhet inte innehåller några väsentliga felaktigheter, vare sig dessa beror på oegentligheter eller misstag, och att lämna en revisionsberättelse som innehåller våra uttalanden. Rimlig säkerhet är en hög grad av säkerhet, men är ingen garanti för att en revision som utförs enligt ISA och god revisionssed i Sverige alltid kommer att upptäcka en väsentlig felaktighet om en sådan finns. Felaktigheter kan uppstå på grund av oegentligheter eller misstag och anses vara väsentliga om de enskilt eller tillsammans rimligen kan förväntas påverka de ekonomiska beslut som användare fattar med grund i årsredovisningen.

Som del av en revision enligt ISA använder vi professionellt omdöme och har en professionellt skeptisk inställning under hela revisionen. Dessutom:

- identifierar och bedömer vi riskerna för väsentliga felaktigheter i årsredovisningen, vare sig dessa beror på oegentligheter eller misstag, utformar och utför granskningsåtgärder bland annat utifrån dessa risker och inhämtar revisionsbevis som är tillräckliga och ändamålsenliga för att utgöra en grund för våra uttalanden. Risken för att inte upptäcka en väsentlig felaktighet till följd av oegentligheter är högre än för en väsentlig felaktighet som beror på misstag, eftersom oegentligheter kan innefatta agerande i maskopi, förfalskning, avsiktliga utelämnanden, felaktig information eller åsidosättande av intern kontroll.
- skaffar vi oss en förståelse av den del av bolagets interna kontroll som har betydelse för vår revision för att utforma granskningsåtgärder som är lämpliga med hänsyn till omständigheterna, men inte för att uttala oss om effektiviteten i den interna kontrollen.
- utvärderar vi lämpligheten i de redovisningsprinciper som används och rimligheten i styrelsens och verkställande direktörens uppskattningar i redovisningen och tillhörande upplysningar.
- drar vi en slutsats om lämpligheten i att styrelsen och verkställande direktören använder antagandet om fortsatt drift vid upprättandet av årsredovisningen. Vi drar också en slutsats, med grund i de inhämtade revisionsbevisen, om det finns någon väsentlig osäkerhetsfaktor som avser sådana händelser eller förhållanden som kan leda till betydande tvivel om bolagets förmåga att fortsätta verksamheten. Om vi drar slutsatsen att det finns en väsentlig osäkerhetsfaktor, måste vi i revisionsberättelsen fästa uppmärksamheten på upplysningarna i årsredovisningen om den väsentliga osäkerhetsfaktorn eller, om sådana upplysningar är otillräckliga, modifiera uttalandet om årsredovisningen. Våra slutsatser baseras på de revisionsbevis som inhämtas fram till datumet för revisionsberättelsen. Dock kan framtida händelser eller förhållanden göra att ett bolag inte längre kan fortsätta verksamheten.
- utvärderar vi den övergripande presentationen, strukturen och innehållet i årsredovisningen, däribland upplysningarna, och om årsredovisningen återger de underliggande transaktionerna och händelserna på ett sätt som ger en rättvisande bild.

Vi måste informera styrelsen om bland annat revisionens planerade omfattning och inriktning samt tidpunkten för den. Vi måste också informera om betydelsefulla iakttagelser under revisionen, däribland de eventuella betydande brister i den interna kontrollen som vi identifierat.

Den här kopia överlämnas med original:  
 0724021029



Building a better  
working world

2025062430534

## Rapport om andra krav enligt lagar och andra författningar

### Uttalanden

Utöver vår revision av årsredovisningen har vi även utfört en revision av styrelsens och verkställande direktörens förvaltning av NetNordic Sweden AB för räkenskapsåret 2024 samt av förslaget till dispositioner beträffande bolagets vinst eller förlust.

Vi tillstyrker att bolagsstämman disponerar vinsten enligt förslaget i förvaltningsberättelsen och beviljar styrelsens ledamöter och verkställande direktören ansvarsfrihet för räkenskapsåret.

### Grund för uttalanden

Vi har utfört revisionen enligt god revisions sed i Sverige. Vårt ansvar enligt denna beskrivs närmare i avsnittet *Revisorns ansvar*. Vi är oberoende i förhållande till NetNordic Sweden AB enligt god revisors sed i Sverige och har i övrigt fullgjort vårt yrkesetiska ansvar enligt dessa krav.

Vi anser att de revisionsbevis vi har inhämtat är tillräckliga och ändamålsenliga som grund för våra uttalanden.

### Styrelsens och verkställande direktörens ansvar

Det är styrelsen som har ansvaret för förslaget till dispositioner beträffande bolagets vinst eller förlust. Vid förslag till utdelning innefattar detta bland annat en bedömning av om utdelningen är försvarlig med hänsyn till de krav som bolagets verksamhetsart, omfattning och risker ställer på storleken av bolagets egna kapital, konsolideringsbehov, likviditet och ställning i övrigt.

Styrelsen ansvarar för bolagets organisation och förvaltningen av bolagets angelägenheter. Detta innefattar bland annat att fortlöpande bedöma bolagets ekonomiska situation och att tillse att bolagets organisation är utformad så att bokföringen, medelsförvaltningen och bolagets ekonomiska angelägenheter i övrigt kontrolleras på ett betryggande sätt. Verkställande direktören ska sköta den löpande förvaltningen enligt styrelsens riktlinjer och anvisningar och bland annat vidta de åtgärder som är nödvändiga för att bolagets bokföring ska fullgöras i överensstämmelse med lag och för att medelsförvaltningen ska skötas på ett betryggande sätt.

### Revisorns ansvar

Vårt mål beträffande revisionen av förvaltningen, och därmed vårt uttalande om ansvarsfrihet, är att inhämta revisionsbevis för att med en rimlig grad av säkerhet kunna bedöma om någon styrelseledamot eller verkställande direktören i något väsentligt avseende:

- företagit någon åtgärd eller gjort sig skyldig till någon försummelse som kan föranleda ersättningsskyldighet mot bolaget, eller
- på något annat sätt handlat i strid med aktiebolagslagen, årsredovisningslagen eller bolagsordningen.

Vårt mål beträffande revisionen av förslaget till dispositioner av bolagets vinst eller förlust, och därmed vårt uttalande om detta, är att med rimlig grad av säkerhet bedöma om förslaget är förenligt med aktiebolagslagen.

Rimlig säkerhet är en hög grad av säkerhet, men ingen garanti för att en revision som utförs enligt god revisions sed i Sverige alltid kommer att upptäcka åtgärder eller försummelser som kan föranleda ersättningsskyldighet mot bolaget, eller att ett förslag till dispositioner av bolagets vinst eller förlust inte är förenligt med aktiebolagslagen.

Som en del av en revision enligt god revisions sed i Sverige använder vi professionellt omdöme och har en professionellt skeptisk inställning under hela revisionen. Granskningen av förvaltningen och förslaget till dispositioner av bolagets vinst eller förlust grundar sig främst på revisionen av räkenskaperna. Vilka tillkommande granskningsåtgärder som utförs baseras på vår professionella bedömning med utgångspunkt i risk och väsentlighet. Det innebär att vi fokuserar granskningen på sådana åtgärder, områden och förhållanden som är väsentliga för verksamheten och där avsteg och överträdelser skulle ha särskild betydelse för bolagets situation. Vi går igenom och prövar fattade beslut, beslutsunderlag, vidtagna åtgärder och andra förhållanden som är relevanta för vårt uttalande om ansvarsfrihet. Som underlag för vårt uttalande om styrelsens förslag till dispositioner beträffande bolagets vinst eller förlust har vi granskat styrelsens motiverade yttrande samt ett urval av underlagen för detta för att kunna bedöma om förslaget är förenligt med aktiebolagslagen.

### Revisorns yttrande avseende den lagstadgade hållbarhetsrapporten

Det är styrelsen som har ansvaret för hållbarhetsrapporten på sidorna 3-4 och för att den är upprättad i enlighet med årsredovisningslagen i enlighet med den äldre lydelsen som gällde före den 1 juli 2024.

Vår granskning har skett enligt FARs rekommendation RevR 12 *Revisorns yttrande om den lagstadgade hållbarhetsrapporten*. Detta innebär att vår granskning av hållbarhetsrapporten har en annan inriktning och en väsentligt mindre omfattning jämfört med den inriktning och omfattning som en revision enligt International Standards on Auditing och god revisions sed i Sverige har. Vi anser att denna granskning ger oss tillräcklig grund för vårt uttalande.


En hållbarhetsrapport har upprättats.

Stockholm den dag som framgår av vår elektroniska underskrift

Ernst & Young AB

Linus Wiremark  
Auktoriserad revisor

Penneo dokumentnyckel: CJDYV-ZHA 15-8ZMA0-FB759-DJGHI-YQ34Y

Denna kopia överensstämmer med  
original: , 0724021029

# PENNEO

Signaturerna i detta dokument är juridiskt bindande. Dokumentet är signerat genom Penneo™ för säker digital signering. Tecknarnas identitet har lagrats, och visas nedan.

"Med min signatur bekräftar jag innehållet och alla datum i detta dokumentet."

2025062430535

## LINUS WIREMARK

Auktoriserad revisor

Serienummer: 050a66a0623960[...]11ce4b2d1e1c0

IP: 147.161.xxx.xxx

2025-04-30 12:27:57 UTC



David Kopid & Partners  
med engineller: Björn  
S,

0724821029

Detta dokument är undertecknat digitalt via **Penneo.com**. De signerade uppgifternas integritet är validerad med hjälp av ett beräknat hashvärde för originaldokumentet. Alla kryptografiska bevis är inbäddade i denna PDF, vilket säkerställer både autenticitet och möjlighet till framtida validering.

Detta dokument är försett med ett kvalificerat elektroniskt sigill som innehåller ett certifikat och en tidsstämpel från en kvalificerad tillhandahållare av betrodda tjänster.

### Så här verifierar du dokumentets äkthet:

När du öppnar dokumentet i Adobe Reader kan du se att det är certifierat av **Penneo A/S**. Detta bekräftar att dokumentets innehåll förblir oförändrat sedan tidpunkten för undertecknandet. Bevis för de enskilda undertecknarnas digitala signaturer bifogas dokumentet.

De kryptografiska bevisen kan kontrolleras med hjälp av Penneos validator, <https://penneo.com/validator>, eller andra validerings verktyg för digitala signaturer.