

# Årsredovisning

för

## Snöyra Varumärket 6 AB

559353-0727


Räkenskapsåret

2024

### Fastställelseintyg

Undertecknad styrelseledamot i Snöyra Varumärket 6 AB intygar, dels att denna kopia av årsredovisningen stämmer överens med originalet, dels att resultaträkningen och balansräkningen i årsredovisningen har fastställts på årsstämma 2025-06-30. Årsstämman beslutade att godkänna styrelsens förslag till resultatdisposition.

Nyköping 2025-06-30



Pontus Hulting

# Årsredovisning

för

## Snöyra Varumärket 6 AB

559353-0727


Räkenskapsåret

2024

### Fastställelseintyg

Undertecknad styrelseledamot i Snöyra Varumärket 6 AB intygar, dels att denna kopia av årsredovisningen stämmer överens med originalet, dels att resultaträkningen och balansräkningen i årsredovisningen har fastställts på årsstämma 2025-06-30. Årsstämman beslutade att godkänna styrelsens förslag till resultatdisposition.

Nyköping 2025-06-30



Pontus Hulting

# Årsredovisning

för

## Snöyra Varumärket 6 AB

559353-0727

Räkenskapsåret

2024

Styrelsen för Snöyra Varumärket 6 AB avger följande årsredovisning för räkenskapsåret 2024.

Årsredovisningen är upprättad i svenska kronor, SEK. Om inte annat särskilt anges, redovisas alla belopp i hela kronor (kr). Uppgifter inom parentes avser föregående år.

## Förvaltningsberättelse

### Information om verksamheten

Bolaget ska äga och förvalta fastigheter samt därmed bedriva förenlig verksamhet.

Bolaget är ett helägt dotterbolag till Snöyra Holding AB (559211-3533)

Snöyra Holding AB (559211-3533) upprättar koncernredovisning.

Företaget har sitt säte i Nyköping.

### Väsentliga händelser under räkenskapsåret

Flerårsöversikt (Tkr)	2024	2023	2021/22 (13 mån)
Nettoomsättning	853	973	790
Resultat efter finansiella poster	430	267	317
Soliditet (%)	10,6	6,4	3,6

För definitioner av nyckeltal, se Redovisnings- och värderingsprinciper.

### Förändringar i eget kapital

	Aktie- kapital	Balanserat resultat	Årets resultat	Totalt
Belopp vid årets ingång	25 000	272 323	209 756	507 079
Disposition enligt beslut av årsstämman:				
Balanseras i ny räkning		209 756	-209 756	0
Årets resultat			340 590	340 590
<b>Belopp vid årets utgång</b>	<b>25 000</b>	<b>482 079</b>	<b>340 590</b>	<b>847 669</b>

### Förslag till vinstdisposition

Styrelsen föreslår att till förfogande stående vinstmedel (kronor):

balanserad vinst	482 079
årets vinst	340 590
	<b>822 669</b>
disponeras så att i ny räkning överföres	822 669
	<b>822 669</b>

Företagets resultat och ställning i övrigt framgår av efterföljande resultat- och balansräkning med noter.

<b>Resultaträkning</b>	<b>Not</b>	<b>2024-01-01 -2024-12-31</b>	<b>2023-01-01 -2023-12-31</b>
<b>Rörelsens intäkter</b>			
Nettoomsättning		853 351	973 000
Övriga rörelseintäkter		0	900
		<b>853 351</b>	<b>973 900</b>
<b>Rörelsens kostnader</b>			
Handelsvaror		-3 570	0
Övriga externa kostnader		-117 603	-288 208
Avskrivningar och nedskrivningar av materiella och immateriella anläggningstillgångar		-130 123	-230 810
		<b>-251 296</b>	<b>-519 018</b>
<b>Rörelseresultat</b>		<b>602 055</b>	<b>454 882</b>
<b>Resultat från finansiella poster</b>			
Övriga ränteintäkter och liknande resultatposter		23	214
Räntekostnader och liknande resultatposter		-171 784	-188 386
		<b>-171 761</b>	<b>-188 172</b>
<b>Resultat efter finansiella poster</b>		<b>430 294</b>	<b>266 710</b>
<b>Resultat före skatt</b>		<b>430 294</b>	<b>266 710</b>
Skatt på årets resultat	5	-89 704	-56 954
<b>Årets resultat</b>		<b>340 590</b>	<b>209 756</b>

<b>Balansräkning</b>	<b>Not</b>	<b>2024-12-31</b>	<b>2023-12-31</b>
<b>TILLGÅNGAR</b>			
<b>Anläggningstillgångar</b>			
<i>Materiella anläggningstillgångar</i>			
Byggnader och mark	2	7 478 290	7 608 413
		<b>7 478 290</b>	<b>7 608 413</b>
<b>Summa anläggningstillgångar</b>		<b>7 478 290</b>	<b>7 608 413</b>
<b>Omsättningstillgångar</b>			
<i>Kortfristiga fordringar</i>			
Kundfordringar		0	86 250
Övriga fordringar		84 263	6 103
		<b>84 263</b>	<b>92 353</b>
<i>Kassa och bank</i>		416 274	259 168
<b>Summa omsättningstillgångar</b>		<b>500 537</b>	<b>351 521</b>
<b>SUMMA TILLGÅNGAR</b>		<b>7 978 827</b>	<b>7 959 934</b>

<b>Balansräkning</b>	<b>Not</b>	<b>2024-12-31</b>	<b>2023-12-31</b>
<b>EGET KAPITAL OCH SKULDER</b>			
<b>Eget kapital</b>			
<i>Bundet eget kapital</i>			
Aktiekapital		25 000	25 000
		<b>25 000</b>	<b>25 000</b>
<i>Fritt eget kapital</i>			
Balanserad vinst eller förlust		482 079	272 323
Årets resultat		340 590	209 756
		<b>822 669</b>	<b>482 079</b>
<b>Summa eget kapital</b>		<b>847 669</b>	<b>507 079</b>
<b>Långfristiga skulder</b>			
Skulder till kreditinstitut	3, 4	2 985 295	3 160 051
<b>Summa långfristiga skulder</b>		<b>2 985 295</b>	<b>3 160 051</b>
<b>Kortfristiga skulder</b>			
Skulder till kreditinstitut	4	174 756	174 756
Leverantörsskulder		0	15 586
Skulder till koncernföretag		3 669 163	3 667 163
Övriga skulder		220 410	346 299
Upplupna kostnader och förutbetalda intäkter		81 534	89 000
<b>Summa kortfristiga skulder</b>		<b>4 145 863</b>	<b>4 292 804</b>
<b>SUMMA EGET KAPITAL OCH SKULDER</b>		<b>7 978 827</b>	<b>7 959 934</b>

## Noter

### Not 1 Redovisnings- och värderingsprinciper

#### Allmänna upplysningar

Årsredovisningen är upprättad i enlighet med årsredovisningslagen och BFNAR 2012:1 Årsredovisning och koncernredovisning (K3).

Årsredovisningen upprättas för första gången i enlighet med BFNAR 2012:1 Årsredovisning och koncernredovisning (K3). Övergången har gjorts enligt föreskrifterna i K3. För att möjliggöra meningsfull jämförelse med föregående år har samtliga poster i resultaträkningen, balansräkningen, kassaflödesanalys samt noter räknats om för jämförelseåret.

I och med övergången till BFNAR 2012:1 (K3) har följande redovisningsprinciper ändrats i jämförelse med tidigare år:

#### Anläggningstillgångar

Immateriella och materiella anläggningstillgångar redovisas till anskaffningsvärde minskat med ackumulerade avskrivningar enligt plan och eventuella nedskrivningar.

#### *Materiella anläggningstillgångar*

Byggnader

10-70 år

#### *Komponentindelning*

Materiella anläggningstillgångar har delats upp på komponenter när komponenterna är betydande och när komponenterna har väsentligt olika nyttjandeperioder. När en komponent i en anläggningstillgång byts ut, utrangeras eventuell kvarvarande del av den gamla komponenten och den nya komponentens anskaffningsvärde aktiveras. Utgifter för löpande reparationer och underhåll redovisas som kostnader.

#### Nyckeltalsdefinitioner

Nettoomsättning

Rörelsens huvudintäkter, fakturerade kostnader, sidointäkter samt intäktskorrigeringar.

Resultat efter finansiella poster

Resultat efter finansiella intäkter och kostnader men före bokslutsdispositioner och skatter.

Soliditet (%)

Justerat eget kapital (eget kapital och obeskattade reserver med avdrag för uppskjuten skatt) i procent av balansomslutning.

**Not 2 Byggnader och mark**

	2024-12-31	2023-12-31
Ingående anskaffningsvärden	8 050 430	8 000 000
Inköp		50 430
<b>Utgående ackumulerade anskaffningsvärden</b>	<b>8 050 430</b>	<b>8 050 430</b>
Ingående avskrivningar	-442 017	-211 207
Årets avskrivningar	-130 123	-230 810
<b>Utgående ackumulerade avskrivningar</b>	<b>-572 140</b>	<b>-442 017</b>
<b>Utgående redovisat värde</b>	<b>7 478 290</b>	<b>7 608 413</b>

**Not 3 Långfristiga skulder**

	2024-12-31	2023-12-31
Skulder som ska betalas senare än fem år efter balansdagen	2 286 271	2 461 027
	<b>2 286 271</b>	<b>2 461 027</b>

**Not 4 Skulder som avser flera poster**


Företagets banklån om 3 160 051 kronor redovisas under följande poster i balansräkningen.

	2024-12-31	2023-12-31
<b>Långfristiga skulder</b>		
Övriga skulder till kreditinstitut	2 985 295	3 160 051
	<b>2 985 295</b>	<b>3 160 051</b>
<b>Kortfristiga skulder</b>		
Övriga skulder till kreditinstitut	174 756	174 756
	<b>174 756</b>	<b>174 756</b>

**Not 5 Aktuell och uppskjuten skatt**

	2024	2023
Aktuell skatt	89 704	56 954
<b>Skatt på årets resultat</b>	<b>89 704</b>	<b>56 954</b>
Redovisat resultat i skattepliktig verksamhet före skatt	430 294	266 710
Skatt beräknad enligt gällande skattesats (20.6%)	88 641	54 942
Ej avdragsgilla kostnader	1 068	2 056
Ej skattepliktiga intäkter	-5	-44
<b>Redovisad skattekostnad</b>	<b>89 704</b>	<b>56 954</b>

Nyköping 2025-06-30



Christoffer Haglund  
Ordförande



Pontus Hulting