

**ÅRSREDOVISNING****För****Incon Development AB**

556940-8783

Verksamhetsåret


2024-07-01 -- 2025-06-30

<b>Innehåll</b>	<b>Sida</b>
Förvaltningsberättelse	1
Resultatrapport	2
Balansrapport	3
Tilläggsupplysningar	4
Underskrifter	4

**FASTSTÄLLELSEINTYG**

Undertecknad styrelseledamot intygar dels att denna kopia av årsredovisningen överensstämmer med originalet, dels att resultat- och balansräkningen fastställts på årsstämma 2025-07-12. Stämman beslöt också att godkänna styrelsens förslag till resultatdisposition.

Muskö 2025-07-12

  
Carl Gabell  
Styrelseledamot

**ÅRSREDOVISNING**

**För**

**Incon Development AB**

556940-8783

Verksamhetsåret

2024-07-01 -- 2025-06-30

<b>Innehåll</b>	<b>Sida</b>
Förvaltningsberättelse	1
Resultatrapport	2
Balansrapport	3
Tilläggsupplysningar	4
Underskrifter	4

Styrelsen för Incon Development AB får härmed avge årsredovisning för  
det verksamhetsåret 2024-07-01 – 2025-06-30

## FÖRVALTNINGSBERÄTTELSE

### Verksamhet

Bolaget bedriver konsultverksamhet inom programering samt egenutveckling av programvara för processtyrning samt kvalitetskontroller inom tillverkningsindustrin.

Bolaget har sitt säte i Haninge, Stockholms län.

Om inte annat anges, redovisas alla belopp i hela kronor.

### Flerårsöversikt

	2025	2024	2023	2022	2021
Nettoomsättning	1 457 036	1 432 604	1 537 304	1 337 452	1 173 758
Resultat efter finansnetto	627 651	592 983	688 522	601 794	499 739
Soliditet (%)	55,9%	64,7%	65,7%	48,0%	40,4%

### Väsentliga händelser under verksamhetsåret

Bolagets verksamhet har utvecklats enligt förväntan.

### Förändring av eget kapital

	Aktie- kapital	Balanserat resultat	Årets resultat	Totalt
Belopp vid årets ingång	50 000	1 521 360	470 141	2 041 501
Disposition enligt beslut av årets bolagsstämman:		470 141	-470 141	0
Utdelas till aktieägare		-1 300 000		-1 300 000
Årets resultat			498 405	498 405
<b>Belopp vid årets utgång</b>	<b>50 000</b>	<b>691 501</b>	<b>498 405</b>	<b>1 239 906</b>

### Förslag till vinstdisposition

Styrelsen föreslår att de till stämman stående vinstmedlen:

Balanserat resultat	691 501
årets vinst	498 405
	<u>1 189 906</u>

behandlas så att

i ny räkning överförs	1 189 906
	<u>1 189 906</u>

Bolagets resultat och ställning i övrigt framgår av efterföljande resultat- och balansräkning med tilläggsupplysningar.

2025082703046

<b>RESULTATRÄKNING</b>	<b>Not</b>	<b>2024-07-01 2025-06-30</b>	<b>2023-07-01 2024-06-30</b>
Nettoomsättning		1 457 036	1 432 604
<b>Summa rörelseintäkter</b>		<b>1 457 036</b>	<b>1 432 604</b>
<b>Rörelsekostnader</b>			
Övriga externa kostnader		-17 352	-27 655
Personalkostnader	1	-822 426	-808 627
<b>Summa Rörelsekostnader</b>		<b>-839 778</b>	<b>-836 282</b>
<b>Rörelseresultat</b>		<b>617 258</b>	<b>596 322</b>
<b>Finansiella poster</b>			
Ränteintäkter och likande resultatposter		10 638	0
Räntekostnader och liknande resultatposter		-245	-3 339
		10 393	-3 339
<b>Resultat före skatt</b>		<b>627 651</b>	<b>592 983</b>
Skatt på årets resultat		-129 246	-122 842
<b>Årets resultat</b>		<b>498 405</b>	<b>470 141</b>

2025082703047

<b>BALANSRAKNING</b>	<b>Not</b>	<b>2025-06-30</b>	<b>2024-06-30</b>
<b>TILLGÅNGAR</b>			
<b>Omsättningstillgångar</b>			
<i>Kortfristiga fordringar</i>			
Kundfordringar		327 782	310 563
Övriga kortfristiga fordringar		28 739	11 424
		<u>356 521</u>	<u>321 987</u>
Kassa och bank		1 862 428	2 831 204
<b>Summa omsättningstillgångar</b>		<b>2 218 949</b>	<b>3 153 191</b>
<b>SUMMA TILLGÅNGAR</b>		<b>2 218 949</b>	<b>3 153 191</b>
 <b>EGET KAPITAL OCH SKULDER</b>			
<b>Eget kapital</b>			
<i>Bundet eget kapital</i>			
Aktiekapital		50 000	50 000
		<u>50 000</u>	<u>50 000</u>
<i>Fritt eget kapital</i>			
Balanserade vinstmedel		691 501	1 521 359
Årets resultat		498 405	470 141
<b>Summa fritt eget kapital</b>		<b>1 189 906</b>	<b>1 991 500</b>
<b>Summa eget kapital</b>		<b>1 239 906</b>	<b>2 041 500</b>
<b>Kortfristiga skulder</b>			
Skatteskulder		0	6 303
Övriga skulder		156 617	296 761
Upplupna kostnader		822 426	808 627
		<u>979 043</u>	<u>1 111 691</u>
<b>SUMMA EGET KAPITAL OCH SKULDER</b>		<b>2 218 949</b>	<b>3 153 191</b>

## TILLÄGGSUPPLYSNINGAR

Årsredovisningen är upprättad i enlighet med årsredovisningslagen och BFAR 2016:10 *Årsredovisning i mindre aktieföretag*.

Fordringar har upptagits till de belopp varmed de beräknas inflyta.

Övriga tillgångar och skulder har upptagits till anskaffningsvärden där inget annat anges.

Periodisering av inkomster och utgifter har skett enligt god redovisningssed.


### Upplysningar till resultaträkningen

#### Not 1 Medelantalet anställda


	2025	2024
Medelantalet anställda	1	1
	<hr/>	<hr/>
	1	1

Årsredovisningens innehåll blev klart den 12 juli 2025.

Muskö 2025-07-12



Carl Gabell



Martin Gabell