

2024011101248



**ÅRSREDOVISNING**  
för  
**grefve systems AB**

**Västerås**

**Organisationsnummer 556717-7174**

**Räkenskapsåret 2023.01.01-2023.12.31**

Undertecknad styrelseledamot i grefve systems AB intygar härmed, dels att denna kopia av årsredovisningen överrensstämmer med originalet, dels att resultat- och balansräkning fastställts på årsstämma den 2024-01-06

Stämman beslöt tillika godkänna styrelsens förslag till vinstdisposition

Västerås 2024-01-06

# FÖRVALTNINGSBERÄTTELSE

2(9)

grefve systems AB, 5567177174, Västerås

Räkenskapsåret 2023.01.01-2023.12.31

Styrelsen och verkställande direktören för grefve systems AB, Västerås,  
får härmed avge redovisning över förvaltning av bolagets angelägenheter för räkenskapsåret  
2023.01.01-2023.12.31

## Verksamhet

Bolaget bedriver konsultverksamhet. Vi arbetar vidare med att förverkliga affärsidén  
med inriktning på affärs/ekonomisystem och tekniska tjänster.

Bolagets säte är fortfarande i Västerås

Resultat och ställning	2023	2022	2021	2020	2019
Nettoomsättning	2 440 073	2 245 865	2 460 307	2 338 606	2 176 641
Resultat efter finansiella poster	414 349	1 690 780	1 321 705	763 663	382 802
Soliditet	94%	89%	89%	90%	89%

## Förändringar i eget kapital

	Aktiekapital	Reservfond	Balanserat resultat
<i>Belopp vid årets ingång</i>	<i>100 000</i>	<i>20 000</i>	<i>4 195 793</i>
Utdelning			-343 775
Balanseras i ny räkning			3 852 017
Årets resultat			372 696
<i>Belopp vid årets utgång</i>	<i>100 000</i>	<i>20 000</i>	<i>4 224 713</i>

# FÖRVALTNINGSBERÄTTELSE

grefve systems AB, 5567177174, Västerås

Räkenskapsåret 2023.01.01-2023.12.31

3(9)

2024011101249

## Förslag till resultatdisposition

Styrelsen föreslår att till bolagsstämman förfogande stående medel:

Balanserat resultat från föregående år	3 852 017
Årets resultat	372 696
<b>Summa att disponera</b>	<b>4 224 713</b>

Disponeras sålunda:

Till aktieägarna utdelas	350 000
avsättning till reservfond	0
I ny räkning balanseras	3 874 713
<b>Summa disponerat resultat</b>	<b>4 224 713</b>

## Kommentar till dispositioner


Dispositionerna har gjorts med beaktande av bolagets framtida konsolideringsbehov för att kunna genomföra nödvändiga investeringar och för att klara framtida kriser.

## Styrelsens yttrande om vinstutdelning

Styrelsens uppfattning är att det finns bra medel i företaget och att därför kan utdelning göras utan risk för bolagets förpliktelser på kort och lång sikt.

Detta kan därmed försvaras med hänsyn till vad som anförs i ABL 17 kap 3 § 2-3 st (försiktighetsregeln).

Västerås 2024-01-11



# RESULTATRÄKNING


4(9)

grefve systems AB, 5567177174, Västerås

Räkenskapsåret 2023.01.01-2023.12.31

2024011101250

	Not	2023.01.01 2023.12.31	2022.01.01 2022.12.31
<b>RÖRELSEINTÄKTER, LAGERFÖRÄNDRING M M</b>			
Nettoomsättning		2 440 073	2 245 865
Övriga rörelseintäkter		-9	2
<b>Summa rörelseintäkter</b>		<b>2 440 064</b>	<b>2 245 867</b>
<b>RÖRELSEKOSTNADER</b>			
Övriga externa kostnader		-104 961	-119 15
Personalkostnader	2	-1 642 050	-1 481 679
Avskrivning av anläggningstillgångar	1	-233 008	-103 376
Övriga rörelsekostnader			
<b>Rörelseresultat</b>		<b>460 045</b>	<b>541 65</b>
<b>FINANSIELLA POSTER</b>			
Intäkt/Förlust från värdepapper		-48 274	1 148 974
Ränteintäkter mm		5 577	150
Räntekostnader		-2 999	
<b>Resultat efter finansiella poster</b>		<b>414 349</b>	<b>1 690 780</b>
<b>BOKSLUTSDISPOSITIONER</b>			
Avsättning till periodiseringsfond		-103 587	-422 695
Återföring av periodiseringsfond		134 658	0
<b>Resultat före skatt</b>		<b>445 420</b>	<b>1 268 085</b>
<b>SKATTER</b>			
Skatt på årets resultat		-72 724	-272 32
<b>Årets resultat</b>		<b>372 696</b>	<b>995 76</b>

Victor M...  



# BALANSRÄKNING

5(9)

grefve systems AB, 5567177174, Västerås

Räkenskapsåret 2023.01.01-2023.12.31

TILLGÅNGAR	Not	2023.12.31	2022.12.31
<b><u>Anläggningstillgångar</u></b>			
<i>Materiella anläggningstillgångar</i>			
Inventarier	1	621 902	206 752
<b>Summa materiella anläggningstillgångar</b>		<b>621 902</b>	<b>206 752</b>
<b>Summa anläggningstillgångar</b>		<b>621 902</b>	<b>206 752</b>
<b><u>Omsättningstillgångar</u></b>			
<i>Fordringar</i>			
Kundfordringar		323 750	264 813
<b>Summa fordringar</b>		<b>323 750</b>	<b>264 813</b>
<b>Kassa och bank</b>			
Värdepappersinnehav		3 357 719	4 503 251
Kassa och bank		1 203 318	845 665
<b>Kassa och bank</b>		<b>4 561 037</b>	<b>5 348 916</b>
<b>Summa omsättningstillgångar</b>		<b>4 884 787</b>	<b>5 613 729</b>
<b>SUMMA TILLGÅNGAR</b>		<b>5 506 689</b>	<b>5 820 481</b>

Västerås: 

# BALANSRÄKNING

6(9)

grefve systems AB, 5567177174, Västerås

Räkenskapsåret 2023.01.01-2023.12.31

2024011101252

	Not	2023.12.31	2022.12.31
<b>EGET KAPITAL OCH SKULDER</b>			
<b><u>Eget Kapital</u></b>			
<i><b>Bundet eget kapital</b></i>			
Aktiekapital		100 000	100 000
Reservfond		20 000	20 000
<b>Summa bundet eget kapital</b>		<b>120 000</b>	<b>120 000</b>
<i><b>Fritt eget kapital</b></i>			
Balanserat resultat		3 732 017	3 080 031
Årets resultat		372 696	995 761
<b>Summa fritt eget kapital</b>		<b>4 104 713</b>	<b>4 075 79</b>
<b>Summa eget kapital</b>		<b>4 224 713</b>	<b>4 195 793</b>
<i><b>Obeskattade reserver</b></i>			
Periodiseringsfond 2023		<b>103 587</b>	
Periodiseringsfond 2022		422 695	422 695
Periodiseringsfond 2021		330 426	330 426
Periodiseringsfond 2020		213 741	213 741
Periodiseringsfond 2019		174 668	174 668
Periodiseringsfond 2018			134 658
<b>Summa obeskattade reserver</b>		<b>1 245 117</b>	<b>1 276 188</b>
<b><u>Skulder</u></b>			
<i><b>Kortfristiga skulder</b></i>			
Kortfristiga skulder		36 859	348 501
Upplupna kostnader			
<b>Summa kortfristiga skulder</b>		<b>36 859</b>	<b>348 501</b>
<b>Summa skulder</b>		<b>36 859</b>	<b>348 501</b>
<b>SUMMA EGET KAPITAL OCH SKULDER</b>		<b>5 506 689</b>	<b>5 820 481</b>

Vidimeras: 

# TILLÄGGSUPPLYSNINGAR

7(9)

grefve systems AB, 5567177174, Västerås

Räkenskapsåret 2023.01.01-2023.12.31

## Redovisningsprinciper

Årsredovisningen är upprättad i enlighet med årsredovisningslagen och BFNAR 2016:10 Årsredovisning i mindre aktiebolag.

### Materiella anläggningstillgångar

Materiella anläggningstillgångar värderas till anskaffningsvärde med avdrag för ackumulerade nedskrivningar och ackumulerade avskrivningar. Materiella anläggningstillgångar skrivs av linjärt över deras ekonomiska livslängd med tillämpning av följande avskrivningsprinciper.

Tillgång

Avskrivning

Inventarier

5 år

## 1. INVENTARIER, VERKTYG OCH INSTALLATIONER

	2023	2022
Ingående anskaffningsvärde	575 907	575 907
Årets inköp	648 158	0
Årets försäljning(skrotning)	-5 592	0
Utgående ack anskaffningsvärden	1 218 473	575 907
Ingående avskrivningar	369 155	265 779
Årets avskrivning	233 008	103 376
Årets försäljning/skrotning	-5 592	0
Utgående ack avskrivningar	596 571	369 155
Utgående redovisat värde	621 902	206 752

Vidimeres:



# TILLÄGGSUPPLYSNINGAR

8(9)

grefve systems AB, 5567177174, Västerås

Räkenskapsåret 2023.01.01-2023.12.31

## 2. ANTAL ANSTÄLLDA

Sverige

Kvinnor

Män

**Totalt**

Året

1

1

**2**

Året

1

1


**2**

Företagsledningen består till 50% av kvinnor

## 3. Väsentliga händelser under räkenskapsåret

Inriktningen har precis som tidigare år varit att förse kunder med kompetens för att driva projekt med inriktning på affärs/ekonomisystem och tekniska tjänster. Företaget var specialiserat på system från leverantören SAP samt el- och kontrollsystem för kärnkraft.

Värdarens:

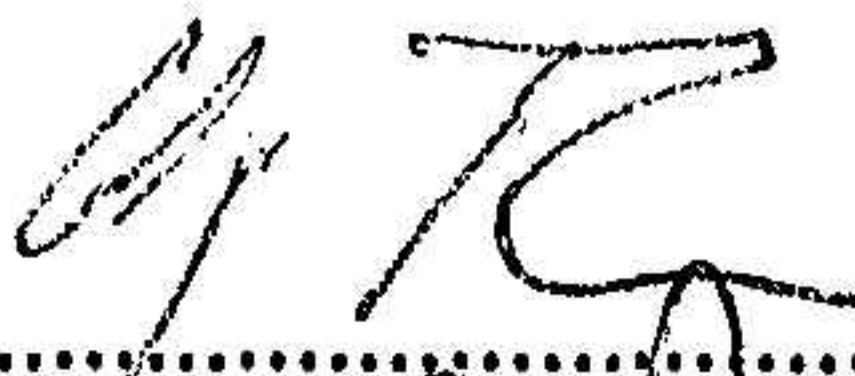


grefve systems AB, 5567177174, Västerås  
Räkenskapsåret 2023.01.01-2023.12.31

---

2024011101255

● Västerås den 2024-01-06

●   
.....  
Anders Törnblom  
styrelseordförande

●   
.....  
Jeanette Grefve Törnblom  
VD

Vidimeras 