

Årsredovisning

2023-01-01 – 2023-12-31

Reggiani & Jörén AB

556947-2789


Vid årsmöte 2023-03-18 beslöts att förlust 142 422,46 kronor överför i ny räkning.

Fastställelseintyg

Undertecknad styrelseledamot i Reggiani & Jörén AB intygar, dels att denna kopia av årsredovisningen stämmer med originalet, dels att resultaträkningen och balansräkningen har fastställts på årsstämman den 2024-03-18. Årsstämman beslutade att godkänna styrelsens förslag till hur vinsten skall fördelas.

Göteborg 2024-03-18


Ort och datum



Underskrift

Fredrik Jörén


Namnförtydligande



Underskrift

Alexander Reggiani

Namnförtydligande



Underskrift

Adam Reggiani

Namnförtydligande

Förvaltningsberättelse**2023-01-01 -2023-12-31****Reggiani & Jörén AB****Org no: 556947-2789**

Reggiani & Jörén AB bedriver restaurangverksamhet i Sannegårdshamnen Göteborg

Restaurang La Baracca Rossa är en kvarterskrog som serverar mat som smakar Italien och att en middag skall kännas som en liten minisemester till Italien.

År 2023, blev tyvärr inte som vi planerat, räntehöjningar och därmed prisökningar. En naturlig följd av detta blev ju att kundunderlaget har minskat då det ekonomiska läget blivit kärvt för många. Vi har förhoppning om att 2024 kommer att bli bättre och bättre.

Vi tackar alla våra trogna kunder för att ni väljer att komma in till La Baracca Rossa för att äta middag.

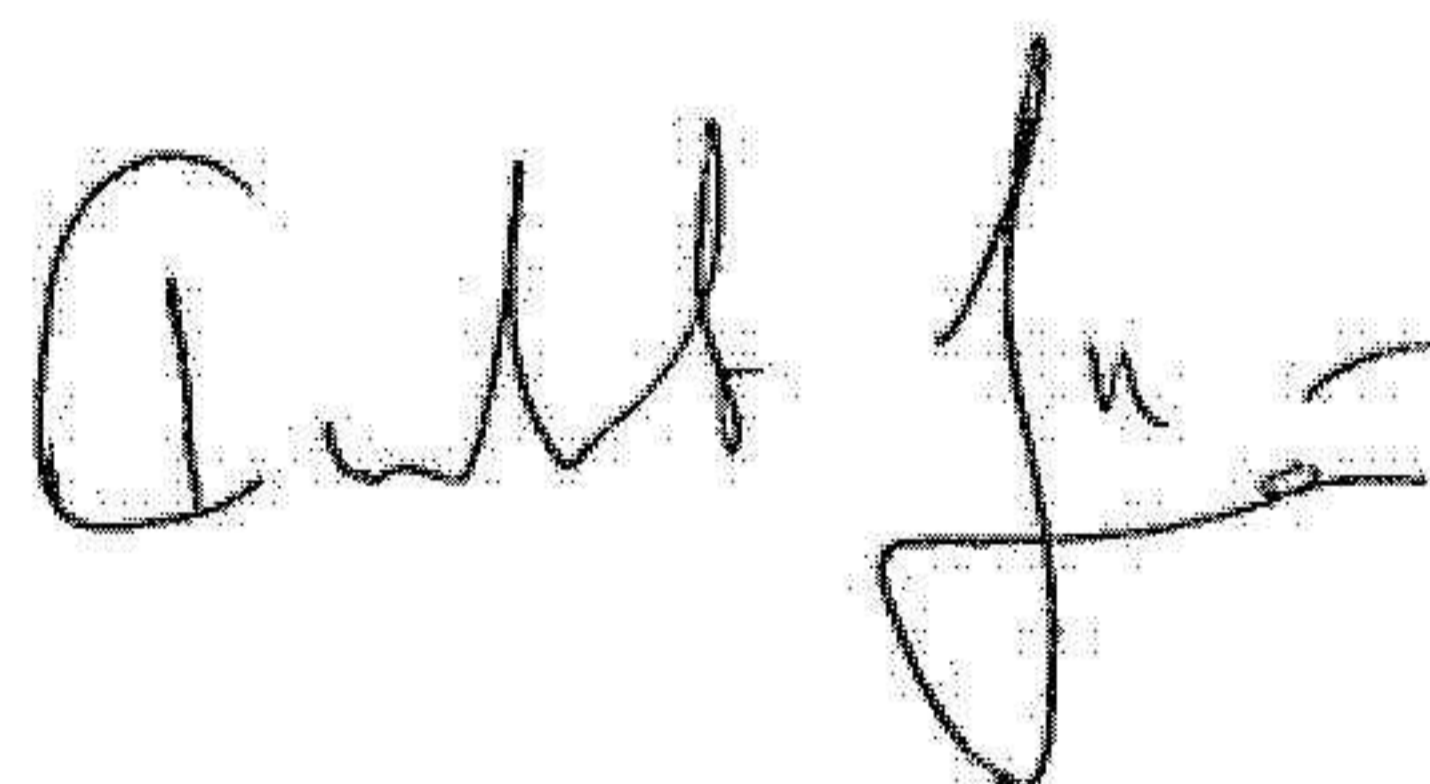
Göteborg 2024-03-18

Reggiani & Jörén AB




Alexander Reggiani

Ordförande



Fredrik Jörén

Ledamot



Adam Reggiani

Ledamot

Resultaträkning (officiell)

Sid 1 (av 1)

La Baracca Rossa, 556947-2789 (baracca)

Utskrifts-ID: 226

Period: 2301-2312

Omfattar verifikat: A:604-605, LA:2758-3218, A:553-606, B:232-246, Boks:1

Utskriven: 241007 09:36 av Ar

| Benämning | Resultat 2301-2312 | Föregående år 2201-2212 |
|--|-----------------------|----------------------------|
| Rörelseintäkter, lagerförändringar m.m. | | |
| Nettoomsättning | 3 596 437 | 3 608 485 |
| Övriga rörelseintäkter | 22 351 | 0 |
| Summa rörelseintäkter, lagerförändringar m.m. | 3 618 788 | 3 608 485 |
| Rörelsens kostnader | | |
| Råvaror och förnödenheter | -1 458 531 | -1 440 744 |
| Övriga externa kostnader | -844 325 | -814 499 |
| Personalkostnader | -1 456 498 | -1 216 755 |
| Avskrivningar/nedskrivningar anläggningstillg | -6 464 | -13 259 |
| Summa rörelsens kostnader | -3 765 818 | -3 485 257 |
| RÖRELSERESULTAT | -147 031 | 123 229 |
| Finansiella poster | | |
| Övriga ränteintäkter och liknande resultatposter | 4 678 | 0 |
| Räntekostnader och liknande resultatposter | -60 | 0 |
| Summa finansiella poster | 4 618 | 0 |
| RESULTAT EFTER FINANSIELLA POSTER | -142 412 | 123 229 |
| ÅRETS RESULTAT | -142 412 | 123 229 |

2024100906286

Balansräkning (officiell)

Sid 1 (av 1)

La Baracca Rossa, 556947-2789 (baracca)

Utskrifts-ID: 227

Period: 2301-2312

Omfattar verifikat: A:-604-605, LA:2758-3218, A:553-606, B:232-246, Boks:1

Utskriven: 241007 09:37 av Ar

| Benämning | Utgående balans 231231 | Utgående balans 221231 |
|--|---------------------------|---------------------------|
| TILLGÅNGAR | | |
| Anläggningstillgångar | | |
| Materiella anläggningstillgångar | | |
| Inventarier, verktyg och installationer | 276 836 | 283 300 |
| Summa materiella anläggningstillgångar | 276 836 | 283 300 |
| Summa anläggningstillgångar | 276 836 | 283 300 |
| Omsättningstillgångar | | |
| Kortfristiga fordringar | | |
| Kundfordringar | 0 | 3 159 |
| Övriga fordringar | 59 126 | 39 632 |
| Förutbetalda kostnader och upplupna intäkter | 16 475 | 73 022 |
| Summa kortfristiga fordringar | 75 601 | 115 813 |
| Kassa och bank | | |
| Kassa och bank | 298 906 | 430 277 |
| Summa kassa och bank | 298 906 | 430 277 |
| Summa omsättningstillgångar | 374 507 | 546 090 |
| SUMMA TILLGÅNGAR | 651 343 | 829 390 |
| EGET KAPITAL OCH SKULDER | | |
| Eget kapital | | |
| Bundet eget kapital | | |
| Aktiekapital | -51 000 | -51 000 |
| Summa bundet eget kapital | -51 000 | -51 000 |
| Fritt eget kapital | | |
| Balanserat resultat | -222 119 | -141 787 |
| Årets resultat | 142 412 | -123 229 |
| Summa fritt eget kapital | -79 707 | -265 016 |
| Summa eget kapital | -130 707 | -316 016 |
| Långfristiga skulder | | |
| Övriga skulder till kreditinstitut | -318 710 | -318 710 |
| Övriga skulder | -102 200 | -102 200 |
| Summa långfristiga skulder | -420 910 | -420 910 |
| Kortfristiga skulder | | |
| Leverantörsskulder | -62 063 | -36 458 |
| Skatteskulder | 92 035 | 89 100 |
| Övriga skulder | -110 193 | -143 101 |
| Upplupna kostnader och förutbetalda intäkter | -19 505 | -2 005 |
| Summa kortfristiga skulder | -99 726 | -92 464 |
| SUMMA EGET KAPITAL OCH SKULDER | -651 343 | -829 390 |

2024100906287