

Årsredovisning
och
Koncernredovisning
för
Idsäter Invest AB
556625-5567

Räkenskapsåret

2023

Fastställelseintyg

Undertecknad styrelseledamot i Idsäter Invest AB intygar att resultaträkningen och balansräkningen i årsredovisningen för moderbolaget samt koncernresultaträkningen och koncernbalansräkningen har fastställts på årsstämman den 28 juni 2024. Årsstämman beslutade att godkänna styrelsens förslag till resultatdisposition.

Jag intygar också att innehållet i årsredovisningen och revisionsberättelsen stämmer överens med originalen.

Värnamo den 28 juni 2024



Jonas Idsäter

Styrelsen och verkställande direktören för Idsäter Invest AB avger följande årsredovisning och koncernredovisning för räkenskapsåret 2023.

Årsredovisningen är upprättad i svenska kronor, SEK. Om inte annat särskilt anges, redovisas alla belopp i hela kronor (kr). Uppgifter inom parentes avser föregående år.

Förvaltningsberättelse

Information om verksamheten

Moderbolaget har under verksamhetsåret inte bedrivit någon verksamhet. Bolaget förvaltar aktierna i Exirgruppen AB, med dotterbolag Exir (Wuxi) Technology Co. Ltd som bedriver kontraktstillverkning, och Idsäter Industier AB som är vilande.

Företaget har sitt säte i Värnamo kommun.

Väsentliga händelser under räkenskapsåret

Dotterdotterbolaget Exir (Wuxi) Technology Co. Ltd. har renodlat sin verksamhet för mer tillverkning av medicinteknisk utrustning vilket medfört byte av lokalitet som är bättre för ändamålet och produktionseffektivitet. Därav spås en ökning inom segmentet.

Förväntad framtida utveckling samt väsentliga risker och osäkerhetsfaktorer

Koncernens prognoser visar på en fortsatt stark utveckling med bibehållet resultat i enlighet med föregående räkenskapsår. Fortsatta diskussioner och offertarbeten med nya samt befintliga kunder, som gjorts under det gånna året, förväntas realiseras under kommande år. Koncernen har även tagit initiativ till att gå in i nya affärsområden, som förväntas generera framtida omsättnings- och resultatökningar.

Hållbarhetsupplysningar

Bolaget fortsätter kontinuerligt att bedriva hållbarhetsarbete genom att specificera kravbilden för relaterade processer och rutiner. Syftet är att utveckla och förbättra verksamhetens hållbarhetsperspektiv internt såväl som externt hos sina samarbetspartners och att ständigt sträva efter att arbeta med minsta möjliga miljöpåverkan. Koncernen har vidare ett fortsatt affärsfokus att inleda samarbeten med potentiella kunder som verkar inom hållbara sektorer.

Koncernens mål är att upprätthålla en jämn könsfördelning genom att beakta jämställdhetsaspekter i rekryteringsprocessen. Vid personalrekrytering uppmuntras även faktorer såsom mångfald, vilket resulterar i att det inom verksamheten i stor utsträckning råder etnisk, kulturell och social diversitet.

Ägarförhållanden

Namn	Antal aktier	Antal röster
RUBIA S.á r.l.	1 000	1 000

Flerårsöversikt (Tkr)

Koncernen	2023	2022	2021	2020
Nettoomsättning	63 532	184 928	189 576	151 677
Resultat efter finansiella poster	11 905	10 946	19 516	11 634
Balansomslutning	67 421	97 909	92 443	81 049
Soliditet (%)	67,2	47,1	23,5	42,8

Moderbolaget	2023	2022	2021	2020
Nettoomsättning	0	0	0	0
Resultat efter finansiella poster	23 916	4 951	5 999	0
Balansomslutning	52 278	51 987	18 423	18 220
Soliditet (%)	46,2	17,3	56,6	51,8

För definitioner av nyckeltal, se Redovisnings- och värderingsprinciper.

En väsentlig kund inom en av koncernens rörelsegrenar har valt att överta rollen som underleverantör till egen slutprodukt.

Förändringar i eget kapital

Koncernen	Aktie- kapital	Annat eget kapital inkl. årets resultat	Totalt
Belopp vid årets ingång	100 000	45 953 108	46 053 108
Disposition enligt beslut av årsstämman:			
Utdelning		-8 785 429	-8 785 429
*Rättelse		54 674	54 674
Omräkningsdifferens		-1 631 175	-1 631 175
Årets resultat		9 633 490	9 633 490
Belopp vid årets utgång	100 000	45 224 668	45 324 668

* Rättelse avser ej koncerneliminerat värde f å.

2024072903176

Moderbolaget	Aktie- kapital	Balanserat resultat	Årets resultat	Totalt
Belopp vid årets ingång	100 000	3 937 965	4 948 114	8 986 079
Disposition enligt beslut av årsstämman:				
Balanseras i ny räkning		4 948 114	-4 948 114	0
Utdelning		-8 785 429		-8 785 429
Årets resultat			23 946 488	23 946 488
Belopp vid årets utgång	100 000	100 650	23 946 488	24 147 138

Förslag till vinstdisposition

Styrelsen föreslår att till förfogande stående vinstmedel (kronor):

balanserad vinst	100 650
årets vinst	23 946 488
	24 047 138

disponeras så att i ny räkning överföres	24 047 138
	24 047 138

Koncernens och moderbolagets resultat och ställning i övrigt framgår av efterföljande resultat- och balansräkningar samt kassaflödesanalyser med noter.

Ø.

5

Koncernens Resultaträkning

	Not	2023-01-01 -2023-12-31	2022-01-01 -2022-12-31
Nettoomsättning	2	63 531 642	184 928 004
Övriga rörelseintäkter	4	28 922 217	6 808 327
		92 453 859	191 736 331
Rörelsens kostnader			
Råvaror och förnödenheter		-44 441 105	-129 776 028
Övriga externa kostnader	5, 6	-19 293 500	-22 593 570
Personalkostnader	7, 8	-14 710 735	-22 777 970
Avskrivningar och nedskrivningar av materiella och immateriella anläggningstillgångar		-805 470	-1 349 258
Övriga rörelsekostnader		-1 512 702	-216 278
		-80 763 512	-176 713 104
Rörelseresultat		11 690 347	15 023 227
Resultat från finansiella poster			
Resultat från andelar i intresseföretag och gemensamt styrda företag	9	0	-31 108
Övriga ränteintäkter och liknande resultatposter	11	933 528	-2 758 639
Räntekostnader och liknande resultatposter	12	-719 182	-1 287 874
		214 346	-4 077 621
Resultat efter finansiella poster		11 904 693	10 945 606
Resultat före skatt		11 904 693	10 945 606
Skatt på årets resultat	13	-2 301 749	-4 013 039
Uppskjuten skatt	13	30 546	-2 894
Årets resultat		9 633 490	6 929 673
Hänförligt till moderföretagets aktieägare		9 633 490	6 929 673

2024072903177

5

Koncernens Balansräkning

Not
1

2023-12-31

2022-12-31

TILLGÅNGAR

Anläggningstillgångar

Materiella anläggningstillgångar

Byggnader och mark	14	509 616	726 286
Maskiner och andra tekniska anläggningar	15	198 737	242 664
Inventarier, verktyg och installationer	16	1 545 062	2 895 784
		2 253 415	3 864 734

Finansiella anläggningstillgångar

Fordringar hos koncernföretag	19	1 473 486	1 229 048
Andelar i intresseföretag och gemensamt styrda företag	20, 21	34 699 652	34 699 652
Andra långfristiga fordringar	23	183 718	0
		36 356 856	35 928 700
Summa anläggningstillgångar		38 610 271	39 793 434

Omsättningstillgångar

Varulager m m

Råvaror och förnödenheter		5 822 771	11 815 951
Varor under tillverkning		172 106	1 729 838
Färdiga varor och handelsvaror		3 984 720	2 580 496
		9 979 597	16 126 285

Kortfristiga fordringar

Kundfordringar		12 568 494	26 073 610
Fordringar hos intresseföretag och gemensamt styrda företag		500 000	500 000
Aktuella skattefordringar		247 947	450 515
Övriga fordringar		1 215 339	4 064 593
Förutbetalda kostnader och upplupna intäkter	24	1 836 008	1 905 231
		16 367 788	32 993 949

Kortfristiga placeringar

Övriga kortfristiga placeringar		325 000	893 999
		325 000	893 999

Kassa och bank

Summa omsättningstillgångar		28 810 663	58 115 894
------------------------------------	--	-------------------	-------------------

SUMMA TILLGÅNGAR

67 420 934 **97 909 328** 

Koncernens Balansräkning

Not
1

2023-12-31

2022-12-31

EGET KAPITAL OCH SKULDER

Eget kapital

Eget kapital hänförligt till moderföretagets aktieägare

Aktiekapital

100 000

100 000

Annat eget kapital inklusive årets resultat

45 224 668

45 953 108

Eget kapital hänförligt till moderföretagets aktieägare

45 324 668

46 053 108

Summa eget kapital

45 324 668

46 053 108

Avsättningar

Uppskjuten skatteskuld

484 454

0

484 454

0

Långfristiga skulder

27

Checkräkningskredit

28

3 042 864

0

Skulder till kreditinstitut

2 675 000

0

Övriga skulder

0

54 674

5 717 864

54 674

Kortfristiga skulder

Checkräkningskredit

0

4 863 381

Skulder till kreditinstitut

300 000

0

Leverantörsskulder

9 346 150

39 383 495

Aktuella skatteskulder

2 626 827

3 009 417

Övriga skulder

1 763 410

2 917 136

Upplupna kostnader och förutbetalda intäkter

29

1 857 561

1 628 117

15 893 948

51 801 546

SUMMA EGET KAPITAL OCH SKULDER

67 420 934

97 909 328

Koncernens Kassaflödesanalys

	Not 1	2023-01-01 -2023-12-31	2022-01-01 -2022-12-31
Den löpande verksamheten			
Resultat efter finansiella poster		11 904 693	10 945 606
Justeringar för poster som inte ingår i kassaflödet m.m	30	1 347 116	2 731 404
Betald skatt		-2 357 792	-4 196 920
Kassaflöde från den löpande verksamheten före förändringar av rörelsekapital		10 894 017	9 480 090
Kassaflöde från förändringar i rörelsekapital			
Förändring av varulager och pågående arbeten		6 146 688	9 275 719
Förändring kundfordringar		13 505 116	1 708 757
Förändring av kortfristiga fordringar		2 918 477	638 811
Förändring leverantörsskulder		-30 037 345	-254 659
Förändring av kortfristiga skulder		-2 390 125	4 935 339
Kassaflöde från den löpande verksamheten		1 036 828	25 784 057
Investeringsverksamheten			
Investeringar i materiella anläggningstillgångar		-33 088	-116 427
Försäljning av materiella anläggningstillgångar		0	60 000
Investeringar i finansiella anläggningstillgångar		-428 156	-34 699 652
Kassaflöde från investeringsverksamheten		-461 244	-34 756 079
Finansieringsverksamheten			
Upptagna lån		2 740 665	0
Utbetald utdelning		-8 785 429	-4 500 000
Kassaflöde från finansieringsverksamheten		-6 044 764	-4 500 000
Årets kassaflöde		-5 469 180	-13 472 022
Likvida medel vid årets början			
Likvida medel vid årets början		8 101 661	21 979 430
Kursdifferens i likvida medel			
Kursdifferens i likvida medel		-494 203	-405 747
Likvida medel vid årets slut		2 138 278	8 101 661

2024072903180



Moderbolagets Resultaträkning

	Not	2023-01-01 -2023-12-31	2022-01-01 -2022-12-31
Rörelsens kostnader	3, 8		
Övriga externa kostnader		-120 345	-14 119
		-120 345	-14 119
Rörelseresultat		-120 345	-14 119
Resultat från finansiella poster			
Resultat från andelar i koncernföretag	10	24 034 969	4 965 031
Övriga ränteintäkter och liknande resultatposter	11	1 417	96
Räntekostnader och liknande resultatposter	12	-99	0
		24 036 287	4 965 127
Resultat efter finansiella poster		23 915 942	4 951 008
Resultat före skatt		23 915 942	4 951 008
Skatt på årets resultat	13	30 546	-2 894
Årets resultat		23 946 488	4 948 114

2024072903181

Moderbolagets Balansräkning

Not
1

2023-12-31

2022-12-31

TILLGÅNGAR

Anläggningstillgångar

Finansiella anläggningstillgångar

Andelar i koncernföretag	17, 18	15 570 671	15 535 702
Fordringar hos koncernföretag	19	1 473 486	1 229 048
Andelar i intresseföretag och gemensamt styrda företag	20, 21	34 699 652	34 699 652
Uppskjuten skattefordran	22	30 546	0
		51 774 355	51 464 402
Summa anläggningstillgångar		51 774 355	51 464 402

Omsättningstillgångar

Kortfristiga fordringar

Fordringar hos intresseföretag och gemensamt styrda företag		500 000	500 000
		500 000	500 000

Kassa och bank

Summa omsättningstillgångar		4 047	22 404
		504 047	522 404

SUMMA TILLGÅNGAR

52 278 402 51 986 806

202407290318Z

**Moderbolagets
Balansräkning**

Not
1

2023-12-31

2022-12-31

EGET KAPITAL OCH SKULDER

Eget kapital

25, 26

Bundet eget kapital

Aktiekapital

100 000

100 000

Reservfond

20 000

20 000

120 000

120 000

Fritt eget kapital

Balanserad vinst eller förlust

100 650

3 937 965

Årets resultat

23 946 488

4 948 114

24 047 138

8 886 079

Summa eget kapital

24 167 138

9 006 079

Långfristiga skulder

Skulder till koncernföretag

27

28 111 264

42 980 727

Summa långfristiga skulder

28 111 264

42 980 727

SUMMA EGET KAPITAL OCH SKULDER

52 278 402

51 986 806 *g*

**Moderbolagets
Kassaflödesanalys**

Not
1

2023-01-01
-2023-12-31

2022-01-01
-2022-12-31

Den löpande verksamheten

Resultat efter finansiella poster 23 915 942 4 951 008

Justeringar för poster som inte ingår i kassaflödet 30 -34 969 -1 836 267

**Kassaflöde från den löpande verksamheten före
förändring av rörelsekapital 23 880 973 3 114 741**

Kassaflöde från förändring av rörelsekapitalet

Förändring av kortfristiga fordringar -244 438 1 116 403

Kassaflöde från den löpande verksamheten 23 636 535 4 231 144

Investeringsverksamheten

Investeringar i finansiella anläggningstillgångar 0 -34 699 652

Kassaflöde från investeringsverksamheten 0 -34 699 652

Finansieringsverksamheten

Upptagna lån 0 34 986 833

Amortering av lån -14 869 463 0

Utbetald utdelning -8 785 429 -4 500 000

Kassaflöde från finansieringsverksamheten -23 654 892 30 486 833

Årets kassaflöde -18 357 18 325

Likvida medel vid årets början

Likvida medel vid årets början 22 404 4 079

Likvida medel vid årets slut 4 047 22 404

2024072903184

[Handwritten signature]

[Handwritten mark]

Noter

Not 1 Redovisnings- och värderingsprinciper

Allmänna upplysningar

Årsredovisningen och koncernredovisningen är upprättad i enlighet med årsredovisningslagen och BFNAR 2012:1 Årsredovisning och koncernredovisning (K3).

Fordringar och skulder i utländsk valuta har värderats till balansdagens kurs. Kursvinster och kursförluster på rörelsefordringar och rörelseskulder redovisas i rörelseresultatet medan kursvinster och kursförluster på finansiella fordringar och skulder redovisas som finansiella poster.

För säkring av tillgång eller skuld mot valutakursrisk används valutaterminer.

Redovisningsprinciperna är oförändrade jämfört med föregående år.

Moderföretaget och koncernen tillämpar samma redovisningsprinciper om inte annat framgår nedan.

Intäktsredovisning

Intäkter har tagits upp till verkligt värde av vad som erhållits eller kommer att erhållas och redovisas i den omfattning det är sannolikt att de ekonomiska fördelarna kommer att tillgodogöras bolaget och intäkterna kan beräknas på ett tillförlitligt sätt.

Vid försäljning av varor redovisas normalt inkomsten som intäkt när de väsentliga förmåner och risker som är förknippade med ägandet av varan har överförts från företaget till köparen.

Koncernredovisning

Konsolideringsmetod

Koncernredovisningen har upprättats enligt förvärvsmetoden. Detta innebär att förvärvade verksamheters identifierbara tillgångar och skulder redovisas till marknadsvärde enligt upprättad förvärvsanalys. Överstiger verksamhetens anskaffningsvärde det beräknade marknadsvärdet av de förväntade nettotillgångarna enligt förvärvsanalysen redovisas skillnaden som goodwill.

Transaktioner mellan koncernföretag

Koncerninterna fordringar och skulder samt transaktioner mellan koncernföretag liksom orealiserade vinster elimineras i sin helhet. Orealiserade förluster elimineras också såvida inte transaktionen motsvarar ett nedskrivningsbehov.


Förändring av internvinst under räkenskapsåret har elimineras i koncernresultaträkningen.

Omräkning av utländska dotterföretag

Utländska dotterföretags bokslut har omräknats enligt dagskursmetoden. Samtliga poster i balansräkningen har omräknats till balansdagskurs. Alla poster i resultaträkningen har omräknats till genomsnittskurs under räkenskapsåret. Differenser som uppkommer redovisas direkt i eget kapital.

Anläggningstillgångar

Immateriella och materiella anläggningstillgångar redovisas till anskaffningsvärde minskat med ackumulerade avskrivningar enligt plan och eventuella nedskrivningar.

Avskrivning sker linjärt över den förväntade nyttjandeperioden med hänsyn till väsentligt restvärde. 

Följande avskrivningsprocent tillämpas:

Byggnader (förbättringsutgifter på annans fastighet)	30-33,33%
Maskiner och andra tekniska anläggningar	10-20%
Inventarier, verktyg och installationer	10-20%

Låneutgifter

De låneutgifter som uppkommer då företaget lånar kapital kostnadsförs i resultaträkningen i den period de uppstår.

Finansiella instrument

Finansiella instrument värderas utifrån anskaffningsvärdet. Instrumentet redovisas i balansräkningen när bolaget blir part i instrumentets avtalsmässiga villkor. Finansiella tillgångar tas bort från balansräkningen när rätten att erhålla kassaflöden från instrumentet har löpt ut eller överförs och bolaget har överfört i stort sett alla risker och förmåner som är förknippade med äganderätten. Finansiella skulder tas bort från balansräkningen när förpliktelserna har reglerats eller på annat sätt upphört.

Andelar i dotterföretag

Andelar i dotterföretag redovisas till anskaffningsvärde efter avdrag för eventuella nedskrivningar. I anskaffningsvärdet ingår köpeskillingen som erlagts för aktierna samt förvärvskostnader. Eventuella kapitaltillskott läggs till anskaffningsvärdet när de uppkommer.

Kortfristiga placeringar

Värdepapper som är anskaffade med avsikt att innehas kortsiktigt redovisas inledningsvis till anskaffningsvärde och i efterföljande värderingar i enlighet med lägsta värdets princip till det lägsta av anskaffningsvärde och marknadsvärde.

Kundfordringar/kortfristiga fordringar

Kundfordringar och kortfristiga fordringar redovisas som omsättningstillgångar till det belopp som förväntas bli inbetalt efter avdrag för individuellt bedömda osäkra fordringar.

Låneskulder och leverantörsskulder

Låneskulder och leverantörsskulder redovisas initialt till anskaffningsvärde efter avdrag för transaktionskostnader. Skiljer sig det redovisade beloppet från det belopp som ska återbetalas vid förfallotidpunkten periodiseras mellanskillnaden som räntekostnad över lånets löptid med hjälp av instrumentets effektivränta. Härigenom överensstämmer vid förfallotidpunkten det redovisade beloppet och det belopp som ska återbetalas.

Leasingavtal

Då de ekonomiska risker och fördelar som är förknippade med de leasade tillgångarna har övergått till leasetagaren klassificeras avtalet som finansiell leasing. Vid det första redovisningstillfället redovisas en fordran i balansräkningen. Direkta utgifter som uppstår i samband med att företaget ingår finansiella leasingavtal fördelas över hela leasingperioden. Vid efterföljande redovisningstillfällen fördelas den finansiella intäkten, som är hänförlig till avtalet, över leasingperioden så att en jämn förräntning erhålls.

Varulager

Varulagret har värderats till det lägsta av dess anskaffningsvärde och dess nettoförsäljningsvärde på balansdagen. Med nettoförsäljningsvärde avses varornas beräknade försäljningspris minskat med försäljningskostnader. Den valda värderingsmetoden innebär att inkurans i varulagret har beaktats. ~~Ø~~

Inkomstskatter

Aktuell skatt

Aktuell skatt avser inkomstskatt för innevarande räkenskapsår samt den del av tidigare räkenskapsårs inkomstskatt som ännu inte redovisats. Aktuell skatt beräknas utifrån den skattesats som gäller per balansdagen.

Uppskjuten skatt

Uppskjuten skatt är inkomstskatt som avser framtida räkenskapsår till följd av tidigare händelser. Redovisning sker enligt balansräkningsmetoden. Enligt denna metod redovisas uppskjutna skatteskulder och uppskjutna skattefordringar på temporära skillnader som uppstår mellan bokförda respektive skattemässiga värden för tillgångar och skulder samt för övriga skattemässiga avdrag eller underskott.

Uppskjutna skattefordringar nettoredovisas mot uppskjutna skatteskulder endast om de kan betalas med ett nettobelopp. Uppskjuten skatt beräknas utifrån gällande skattesats på balansdagen. Effekter av förändringar i gällande skattesatser resultatförs i den period förändringen lagstads. Uppskjuten skattefordran redovisas som finansiell anläggningstillgång och uppskjuten skatteskuld som avsättning.

Uppskjuten skattefordran avseende underskottsavdrag eller andra framtida skattemässiga avdrag redovisas i den omfattning det är sannolikt att avdragen kan avräknas mot framtida skattemässiga överskott.

På grund av sambandet mellan redovisning och beskattning särredovisas inte den uppskjutna skatteskulden som är hänförlig till obeskattade reserver.

Ersättningar till anställda

Ersättningar till anställda avser alla former av ersättningar som företaget lämnar till de anställda. Kortfristiga ersättningar utgörs av bland annat löner, betald semester, betald frånvaro, bonus och ersättning efter avslutad anställning (pension). Kortfristiga ersättningar redovisas som kostnad och en skuld då det finns en legal eller informell förpliktelse att betala ut en ersättning till följd av en tidigare händelse och en tillförlitlig uppskattning av beloppet kan göras.

Kassaflödesanalys

Kassaflödesanalysen upprättas enligt indirekt metod. Det redovisade kassaflödet omfattar endast transaktioner som medfört in- eller utbetalningar.

Som likvida medel klassificerar företaget, förutom kassamedel, disponibla tillgodohavanden hos banker och andra kreditinstitut samt kortfristiga likvida placeringar som är noterade på en marknadsplats och har en kortare löptid än tre månader från anskaffningstidpunkten. Förändringar i spärrade medel redovisas i investeringsverksamheten. ~~☒~~

Nyckeltalsdefinitioner

Nettoomsättning

Rörelsens huvudintäkter, fakturerade kostnader, sidointäkter samt intäktskorrigeringar.

Resultat efter finansiella poster

Resultat efter finansiella intäkter och kostnader men före bokslutsdispositioner och skatter.

Balansomslutning

Företagets samlade tillgångar.

Soliditet (%)

Justerat eget kapital (eget kapital och obeskattade reserver med avdrag för uppskjuten skatt) i procent av balansomslutning.

Uppskattningar och bedömningar

Upprättandet av bokslut och tillämpning av redovisningsprinciper, baseras ofta på ledningens bedömningar, uppskattningar och antaganden som anses vara rimliga vid den tidpunkt då bedömningen görs. Uppskattningar och bedömningar är baserade på historiska erfarenheter och ett antal andra faktorer, som under rådande omständigheter anses vara rimliga. Resultatet av dessa används för att bedöma de redovisade värdena på tillgångar och skulder, som inte annars framgår tydligt från andra källor. Det verkliga utfallet kan avvika från dessa uppskattningar och bedömningar. Uppskattningar och antaganden ses över regelbundet.

Inga väsentliga källor till osäkerhet i uppskattningar och antaganden på balansdagen bedöms kunna innebära en betydande risk för en väsentlig justering av redovisade värden för tillgångar och skulder under nästa räkenskapsår.

Not Eventualförpliktelser

Moderbolaget

	2023-12-31	2022-12-31
Ansvarsförbindelse till förmån för dotterbolaget	9 975 000	9 975 000
	9 975 000	9 975 000

Not Ställda säkerheter

Koncernen

	2023-12-31	2022-12-31
Företagsinteckning	10 000 000	10 000 000
	10 000 000	10 000 000

Not Uppgifter om moderföretag

Koncernen

Moderföretag i den största koncern där företaget ingår är RUBIA S.á r.l. med organisationsnummer B86579 med säte i Luxemburg.

Not 2 Nettoomsättningens fördelning

Koncernen

	2023	2022
Nettoomsättningen per rörelsegren		
Medicinrekniska produkter	61 770 819	87 153 189
Lantbruksutrustning	1 752 991	2 861 945
Fordonstekniska produkter	407 690	1 658 418
Industritekniska produkter	0	92 693 804
Valutaeffekt i koncerneliminering	-399 858	560 648
	63 531 642	184 928 004
Nettoomsättningen per geografisk marknad		
Sverige	59 957 245	176 945 577
USA	3 574 397	7 982 427
	63 531 642	184 928 004

Not 3 Inköp och försäljningar mellan koncernföretag

Moderbolaget

Inget inköp och försäljning mellan koncernföretag har skett.

Not 4 Offentliga bidrag

Koncernen

Erhållna offentliga bidrag uppgår till 0 (0) kronor.

Not 5 Arvode till revisorer

Koncernen

Med revisionsuppdrag avses granskning av årsredovisningen och bokföringen samt styrelsens och verkställande direktörens förvaltning, övriga arbetsuppgifter som det ankommer på bolagets revisor att utföra samt rådgivning eller annat biträde som föranleds av iakttagelser vid sådan granskning eller genomförandet av sådana övriga arbetsuppgifter.

	2023	2022
Frejs Revisorer AB		
Revisionsuppdrag	41 875	101 301
Skatterådgivning	800	0
Övriga tjänster	13 198	76 886
	55 873	178 187

Jiangsu Gong Qin Certified Public Accountants Ltd		
Revisionsuppdrag	46 444	46 552
	46 444	46 552

Not 6 Leasingavtal Koncernen

Årets leasingkostnader avseende leasingavtal, uppgår till 4 248 454 (3 781 474) kronor.

Framtida leasingavgifter, för icke uppsägningsbara leasingavtal, förfaller till betalning enligt följande:

	2023	2022
Inom ett år	2 407 424	4 248 454
Senare än ett år men inom fem år	572 434	1 659 349
	2 979 858	5 907 803

Not 7 Anställda och personalkostnader fördelade per land Koncernen

	2023		2022	
Medelantalet anställda fördelade per land				
Sverige	3	(2)	3	(2)
Kina	64	(34)	97	(50)
	67	(36)	100	(52)

Inom parentes anges medelantalet kvinnor.

Not 8 Anställda och personalkostnader Koncernen

	2023	2022
Medelantalet anställda		
Kvinnor	36	52
Män	31	48
	67	100

2024072903191

Löner och andra ersättningar

Styrelse och verkställande direktör	1 040 000	720 000
Övriga anställda	9 808 411	21 328 000
	10 848 411	22 048 000

Sociala kostnader

Pensionskostnader för styrelse och verkställande direktör	57 468	24 023
Pensionskostnader för övriga anställda	1 492 546	0
Övriga sociala avgifter enligt lag och avtal	2 046 079	450 844
	3 596 093	474 867

Totala löner, ersättningar, sociala kostnader och pensionskostnader

14 444 504 **22 522 867**

Könsfördelning bland ledande befattningshavare

Andel män i styrelsen	100 %	100 %
Andel män bland övriga ledande befattningshavare	100 %	100 %

Moderbolaget

Bolaget har inte haft några anställda och några löner har ej utbetalats.

**Not 9 Resultat från andelar i intresseföretag och gemensamt styrda företag
Koncernen**

	2023	2022
Nedskrivningar	0	-31 108
	0	-31 108

**Not 10 Resultat från andelar i koncernföretag
Moderbolaget**

	2023	2022
Erhållna utdelningar	24 000 000	5 000 000
Nedskrivningar	0	-34 969
Återföring av nedskrivningar	34 969	0
	24 034 969	4 965 031

**Not 11 Övriga ränteintäkter och liknande resultatposter
Koncernen**

	2023	2022
Övriga ränteintäkter	24 619	41 858
Kursdifferenser	1 477 909	205 400
Nedskrivningar av kortfristiga placeringar	-569 000	-3 005 997
	933 528	-2 758 739

Moderbolaget

	2023	2022
Kursdifferenser	1 417	96
	1 417	96

**Not 12 Räntekostnader och liknande resultatposter
Koncernen**

	2023	2022
Övriga räntekostnader	495 775	198 616
Kursdifferenser	223 407	1 089 258
	719 182	1 287 874

Moderbolaget

	2023	2022
Övriga räntekostnader	-2	0
Kursdifferenser	-97	0
	-99	0

**Not 13 Aktuell och uppskjuten skatt
Koncernen**

	2023	2022
Skatt på årets resultat		
Aktuell skatt	-2 301 749	-4 013 039
Uppskjuten skatt	30 546	-2 894
Totalt redovisad skatt	-2 271 203	-4 015 933

2024072903192

cu

Moderbolaget

	2023	2022
Skatt på årets resultat		
Aktuell skatt	30 546	-2 894
Totalt redovisad skatt	30 546	-2 894

Avstämning av effektiv skatt

	2023		2022	
	Procent	Belopp	Procent	Belopp
Redovisat resultat före skatt		23 915 942		4 951 008
Skatt enligt gällande skattesats	20,60	-4 926 684	20,60	-1 019 908
Ej avdragsgilla kostnader				-7 204
Ej skattepliktiga intäkter	-20,70	4 951 203	-20,80	1 030 000
Underskottsavdrag från tidigare år	-0,03	6 027	0,12	-5 782
Redovisad effektiv skatt	-0,13	30 546	0,06	-2 894

**Not 14 Byggnader och mark
Koncernen**

	2023-12-31	2022-12-31
Ingående anskaffningsvärden	726 286	0
Inköp	0	726 286
Försäljningar/utrangeringar	-15 231	0
Omräkningsdifferenser	-36 805	0
Korrigering ingående anskaffningsvärden	4 891 762	0
Utgående ackumulerade anskaffningsvärden	5 566 012	726 286
Försäljningar/utrangeringar	15 231	0
Årets avskrivningar	-179 865	0
Korrigering ingående avskrivningsvärden	-4 891 762	0
Utgående ackumulerade avskrivningar	-5 056 396	0
Utgående redovisat värde	509 616	726 286

**Not 15 Maskiner och andra tekniska anläggningar
Koncernen**

	2023-12-31	2022-12-31
Ingående anskaffningsvärden	1 597 827	1 597 827
Försäljningar/utrangeringar	-46 559	0
Omräkningsdifferenser	-80 971	0
Korrigering ingående avskrivningsvärden	88 856	0
Utgående ackumulerade anskaffningsvärden	1 559 153	1 597 827
Ingående avskrivningar	-1 355 163	-1 336 089
Försäljningar/utrangeringar	41 903	0
Årets avskrivningar	-26 974	-19 074
Omräkningsdifferenser	68 674	0
Korrigering ingående avskrivningsvärden	-88 856	0
Utgående ackumulerade avskrivningar	-1 360 416	-1 355 163
Utgående redovisat värde	198 737	242 664

**Not 16 Inventarier, verktyg och installationer
Koncernen**

	2023-12-31	2022-12-31
Ingående anskaffningsvärden	22 214 053	22 630 069
Inköp	33 088	0
Försäljningar/utrangeringar	-5 919 198	-416 016
Omräkningsdifferenser	-1 110 114	0
Korrigering ingående anskaffningsvärden	-3 969 378	0
Utgående ackumulerade anskaffningsvärden	11 248 451	22 214 053
Ingående avskrivningar	-19 318 269	-17 906 506
Försäljningar/utrangeringar	5 237 800	139 738
Årets avskrivningar	-559 599	-1 330 184
Omräkningsdifferenser	967 301	-221 317
Korrigering ingående avskrivningsvärden	3 969 378	0
Utgående ackumulerade avskrivningar	-9 703 389	-19 318 269
Utgående redovisat värde	1 545 062	2 895 784

2024072903194

24

**Not 17 Andelar i koncernföretag
Moderbolaget**

	2023-12-31	2022-12-31
Ingående anskaffningsvärden	15 570 671	15 570 671
Utgående ackumulerade anskaffningsvärden	15 570 671	15 570 671
Ingående nedskrivningar	-34 969	0
Återförda nedskrivningar	34 969	0
Årets nedskrivningar	0	-34 969
Utgående ackumulerade nedskrivningar	0	-34 969
Utgående redovisat värde	15 570 671	15 535 702

**Not 18 Specifikation andelar i koncernföretag
Moderbolaget**

Namn	Kapital- andel	Rösträtts- andel	Antal andelar	Bokfört värde	
Exirgruppen AB	100%	100%	20 000	15 480 311	
Idsäter Industrier AB	100%	100%	1 000	90 360	
				15 570 671	

	Org.nr	Säte	Eget kapital	Resultat
Exirgruppen AB	556449-5975	Värnamo	18 608 712	4 940 294
Idsäter Industrier AB	556625-5559	Värnamo	107 932	52 541

**Not 19 Fordringar hos koncernföretag
Moderbolaget**

	2023-12-31	2022-12-31
Ingående anskaffningsvärden	1 229 048	0
Tillkommande fordringar	244 438	0
Omklassificeringar	0	1 229 048
Utgående ackumulerade anskaffningsvärden	1 473 486	1 229 048
Utgående redovisat värde	1 473 486	1 229 048

2024072903196

**Not 20 Andelar i intresseföretag och gemensamt styrda företag
Moderbolaget**

	2023-12-31	2022-12-31
Ingående anskaffningsvärden	34 709 017	9 365
Inköp	0	34 699 652
Försäljningar/utrangeringar	-9 365	0
Utgående ackumulerade anskaffningsvärden	34 699 652	34 709 017
Ingående uppskrivningar	-9 365	0
Försäljningar/utrangeringar	9 365	0
Årets uppskrivningar	0	-9 365
Utgående ackumulerade uppskrivningar	0	-9 365
Utgående redovisat värde	34 699 652	34 699 652

**Not 21 Specifikation andelar i intresseföretag och gemensamt styrda företag
Moderbolaget**

Namn	Kapital- andel	Rösträtts- andel	Antal andelar	Bokfört värde
Non-Violence Licensing SA	28%	28%	112 560	34 699 652
				34 699 652
	Org.nr	Säte		
Non-Violence Licensing SA	CHE-209.571.238	Val de Bagnes, Schweiz		

**Not 22 Uppskjuten skatt på temporära skillnader
Koncernen**

**Uppskjuten skatt på temporära skillnader
2023-12-31**

Temporära skillnader	Uppskjuten skattefordran	Uppskjuten skatteskuld	Netto
Förändring uppskjuten skatt på obeskattade reserver		515 000	515 000
Skattemässiga underskottsavdrag	30 546		-30 546
	30 546	515 000	484 454

2022-12-31

Temporära skillnader	Uppskjuten skatteskuld	Netto
Förändring uppskjuten skatt på obeskattade reserver	515 000	515 000
	515 000	515 000

2024072903197

Förändring av uppskjuten skatt

	Belopp vid årets ingång	Redovisas i resultaträk.	Belopp vid årets utgång
Förändring uppskjuten skatt på obeskattade reserver	515 000		515 000
Skattemässiga underskottsavdrag	0	30 546	-30 546
	515 000	30 546	484 454

Moderbolaget 2023-12-31

Temporära skillnader	Uppskjuten skattefordran	Netto
Skattemässiga underskottsavdrag	30 546	30 546
	30 546	30 546

2022-12-31

Förändring av uppskjuten skatt

	Redovisas i resultaträk.	Redovisas mot eget kapital	Belopp vid årets utgång
Skattemässiga underskottsavdrag	30 546	0	30 546
	30 546	0	30 546

Not 23 Andra långfristiga fordringar Koncernen

	2023-12-31	2022-12-31
Tillkommande fordringar	113 718	0
Korrigering ingående anskaffningsvärden	70 000	0
Utgående ackumulerade anskaffningsvärden	183 718	0
Utgående redovisat värde	183 718	0

- Avser erlagd deposition.

□

**Not 24 Förutbetalda kostnader och upplupna intäkter
Koncernen**

	2023-12-31	2022-12-31
Förutbetalda hyreskostnader	536 376	0
Upplupna intäkter	424 277	420 690
Förutbetalda försäkringspremier	331 256	0
Övriga förutbetalda kostnader	544 099	1 484 541
	1 836 008	1 905 231

**Not 25 Antal aktier och kvotvärde
Moderbolaget**

Namn	Antal aktier	Kvotvärde
Antal A-Aktier	1 000	100
	1 000	

**Not 26 Disposition av vinst eller förlust
Moderbolaget**

2023-12-31

Förslag till vinstdisposition

Styrelsen föreslår att till förfogande stående vinstmedel:

balanserad vinst	100 650
årets vinst	23 946 488
	24 047 138

disponeras så att	
i ny räkning överföres	24 047 138
	24 047 138

**Not 27 Långfristiga skulder
Koncernen**

	2023-12-31	2022-12-31
Skulder som ska betalas senare än fem år efter balansdagen	4 638 203	54 674
	4 638 203	54 674

Moderbolaget

	2023-12-31	2022-12-31
Skulder som ska betalas senare än fem år efter balansdagen	28 111 264	42 980 727
	28 111 264	42 980 727

**Not 28 Checkräkningskredit
Koncernen**

	2023-12-31	2022-12-31
Beviljat belopp på checkräkningskredit uppgår till	7 000 000	10 000 000
Utnyttjad kredit uppgår till	3 042 864	4 863 381

**Not 29 Upplupna kostnader och förutbetalda intäkter
Koncernen**

	2023-12-31	2022-12-31
Upplupna personalkostnader	877 844	0
Övriga upplupna kostnader	979 717	1 628 117
	1 857 561	1 628 117

**Not 30 Justering för poster som inte ingår i kassaflödet
Koncernen**

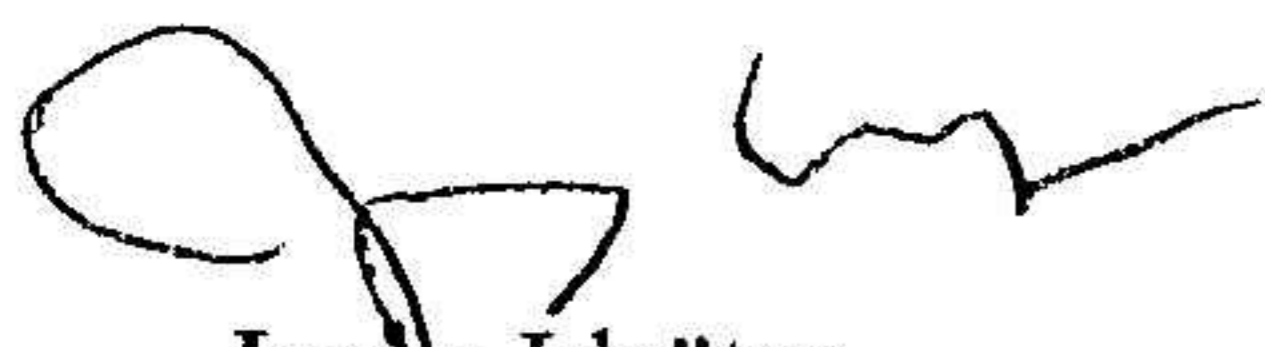
	2023-12-31	2022-12-31
Avskrivningar	805 470	1 349 258
Förlust vid försäljning av anläggningstillgångar	77 616	216 278
Nedskrivning av kortfristiga placeringar	568 999	3 005 997
Korrigering av erlagd deposition	-70 000	0
Förändring övriga nedskrivningar	-34 969	31 108
Rättelse av fel avseende felaktig uppbokad outtagen utdelning	0	-1 871 237
	1 347 116	2 731 404

2024072903199

Moderbolaget

	2023-12-31	2022-12-31
Rättelse av fel avseende felaktig uppbokad outtagen utdelning	0	-1 871 237
Förändring övriga nedskrivningar	-34 969	34 970
	-34 969	-1 836 267

Värnamo den 28 juni 2024



Jonas Idsäter
Verkställande direktör

Min revisionsberättelse har lämnats den 28 juni 2024



Ola Fälth
Auktoriserad revisor

2024072903200

Revisionsberättelse

Till bolagsstämman i Idsäter Invest AB
Org.nr 556625-5567

Rapport om årsredovisningen och koncernredovisningen

Uttalanden

Jag har utfört en revision av årsredovisningen och koncernredovisningen för Idsäter Invest AB för räkenskapsåret 2023.

Enligt min uppfattning har årsredovisningen och koncernredovisningen upprättats i enlighet med årsredovisningslagen och ger en i alla väsentliga avseenden rättvisande bild av moderbolagets och koncernens finansiella ställning per 2023-12-31 och av dessas finansiella resultat och kassaflöde för året enligt årsredovisningslagen. Förvaltningsberättelsen är förenlig med årsredovisningens och koncernredovisningens övriga delar.

Jag tillstyrker därför att bolagsstämman fastställer resultaträkningen och balansräkningen för moderbolaget och koncernen.

Grund för uttalanden

Jag har utfört revisionen enligt International Standards on Auditing (ISA) och god revisionssed i Sverige. Mitt ansvar enligt dessa standarder beskrivs närmare i avsnittet *Revisorns ansvar*. Jag är oberoende i förhållande till moderbolaget och koncernen enligt god revisorssed i Sverige och har i övrigt fullgjort mitt yrkesetiska ansvar enligt dessa krav.

Jag anser att de revisionsbevis jag har inhämtat är tillräckliga och ändamålsenliga som grund för mina uttalanden.

Styrelsens ansvar

Det är styrelsen som har ansvaret för att årsredovisningen och koncernredovisningen upprättas och att de ger en rättvisande bild enligt årsredovisningslagen. Styrelsen ansvarar även för den interna kontroll som den bedömer är nödvändig för att upprätta en årsredovisning och koncernredovisning som inte innehåller några väsentliga felaktigheter, vare sig dessa beror på oegentligheter eller misstag.

Vid upprättandet av årsredovisningen och koncernredovisningen ansvarar styrelsen för bedömningen av bolagets och koncernens förmåga att fortsätta verksamheten. Den upplyser, när så är tillämpligt, om förhållanden som kan påverka förmågan att fortsätta verksamheten och att använda antagandet om fortsatt drift. Antagandet om fortsatt drift tillämpas dock inte om beslut har fattats om att avveckla verksamheten.

Revisorns ansvar

Mina mål är att uppnå en rimlig grad av säkerhet om huruvida årsredovisningen och koncernredovisningen som helhet inte innehåller några väsentliga felaktigheter, vare sig dessa beror på oegentligheter eller misstag, och att lämna en revisionsberättelse som innehåller mina uttalanden. Rimlig säkerhet är en hög grad av säkerhet, men är ingen garanti för att en revision som utförs enligt ISA och god revisionssed i Sverige alltid kommer att upptäcka en väsentlig felaktighet om en sådan finns. Felaktigheter kan uppstå på grund av oegentligheter eller misstag och anses vara väsentliga om de enskilt eller tillsammans rimligen kan förväntas påverka de ekonomiska beslut som användare fattar med grund i årsredovisningen och koncernredovisningen.

Som del av en revision enligt ISA använder jag professionellt omdöme och har en professionellt skeptisk inställning under hela revisionen. Dessutom:

- identifierar och bedömer jag riskerna för väsentliga felaktigheter i årsredovisningen och koncernredovisningen, vare sig dessa beror på oegentligheter eller misstag, utformar och utför granskningsåtgärder bland annat utifrån dessa risker och inhämtar revisionsbevis som är tillräckliga och ändamålsenliga för att utgöra en grund för mina uttalanden. Risken för att inte upptäcka en väsentlig felaktighet till följd av oegentligheter är högre än för en väsentlig felaktighet som beror på misstag, eftersom oegentligheter kan innefatta agerande i maskopi, förfalskning, avsiktliga utelämnanden, felaktig information eller åsidosättande av intern kontroll

- skaffar jag mig en förståelse av den del av bolagets interna kontroll som har betydelse för min revision för att utforma granskningsåtgärder som är lämpliga med hänsyn till omständigheterna, men inte för att uttala mig om effektiviteten i den interna kontrollen.

- utvärderar jag lämpligheten i de redovisningsprinciper som används och rimligheten i styrelsens uppskattningar i redovisningen och tillhörande upplysningar.

- drar jag en slutsats om lämpligheten i att styrelsen använder antagandet om fortsatt drift vid upprättandet av årsredovisningen och koncernredovisningen. Jag drar också en slutsats, med grund i de inhämtade revisionsbevisen, om huruvida det finns någon väsentlig osäkerhetsfaktor som avser sådana händelser eller förhållanden som kan leda till betydande tvivel om bolagets och koncernens förmåga att fortsätta verksamheten. Om jag drar slutsatsen att det finns en väsentlig osäkerhetsfaktor, måste jag i revisionsberättelsen fästa uppmärksamheten på upplysningarna i årsredovisningen och koncernredovisningen om den väsentliga osäkerhetsfaktorn eller, om sådana upplysningar är otillräckliga, modifiera uttalandet om årsredovisningen och koncernredovisningen. Mina slutsatser baseras på de revisionsbevis som inhämtas fram till datumet för revisionsberättelsen. Dock kan framtida händelser eller förhållanden göra att ett bolag och en koncern inte längre kan fortsätta verksamheten.

- utvärderar jag den övergripande presentationen, strukturen och innehållet i årsredovisningen och koncernredovisningen, däribland upplysningarna, och om årsredovisningen och koncernredovisningen återger de underliggande transaktionerna och händelserna på ett sätt som ger en rättvisande bild.

- inhämtar jag tillräckliga och ändamålsenliga revisionsbevis avseende den finansiella informationen för enheterna eller affärsaktiviteterna inom koncernen för att göra ett uttalande avseende koncernredovisningen. Jag ansvarar för styrning, övervakning och utförande av koncernrevisionen. Jag är ensam ansvarig för mina uttalanden.

Jag måste informera styrelsen om bland annat revisionens planerade omfattning och inriktning samt tidpunkten för den. Jag måste också informera om betydelsefulla iakttagelser under revisionen, däribland de eventuella betydande brister i den interna kontrollen som jag identifierat.

Rapport om andra krav enligt lagar och andra författningar

Uttalanden

Utöver min revision av årsredovisningen och koncernredovisningen har jag även utfört en revision av styrelsens förvaltning för Idsäter Invest AB för räkenskapsåret 2023 samt av förslaget till dispositioner beträffande bolagets vinst eller förlust.

Jag tillstyrker att bolagsstämman disponerar vinsten enligt förslaget i förvaltningsberättelsen och beviljar styrelsens ledamot ansvarsfrihet för räkenskapsåret.

Grund för uttalanden

Jag har utfört revisionen enligt god revisionssed i Sverige. Mitt ansvar enligt denna beskrivs närmare i avsnittet Revisorns ansvar. Jag är oberoende i förhållande till moderbolaget och koncernen enligt god revisorssed i Sverige och har i övrigt fullgjort mitt yrkesetiska ansvar enligt dessa krav.

Jag anser att de revisionsbevis jag har inhämtat är tillräckliga och ändamålsenliga som grund för mina uttalanden.

Styrelsens ansvar

Det är styrelsen som har ansvaret för förslaget till dispositioner beträffande bolagets vinst eller förlust. Vid förslag till utdelning innefattar detta bland annat en bedömning av om utdelningen är försvarlig med hänsyn till de krav som bolagets och koncernens verksamhetsart, omfattning och risker ställer på storleken av moderbolagets och koncernens egna kapital, konsolideringsbehov, likviditet och ställning i övrigt.

Styrelsen ansvarar för bolagets organisation och förvaltningen av bolagets angelägenheter. Detta innefattar bland annat att fortlöpande bedöma bolagets och koncernens ekonomiska situation och att tillse att bolagets organisation är utformad så att bokföringen, medelsförvaltningen och bolagets ekonomiska angelägenheter i övrigt kontrolleras på ett betryggande sätt.



Revisorns ansvar

Mitt mål beträffande revisionen av förvaltningen, och därmed mitt uttalande om ansvarsfrihet, är att inhämta revisionsbevis för att med en rimlig grad av säkerhet kunna bedöma om någon styrelseledamot i något väsentligt avseende:

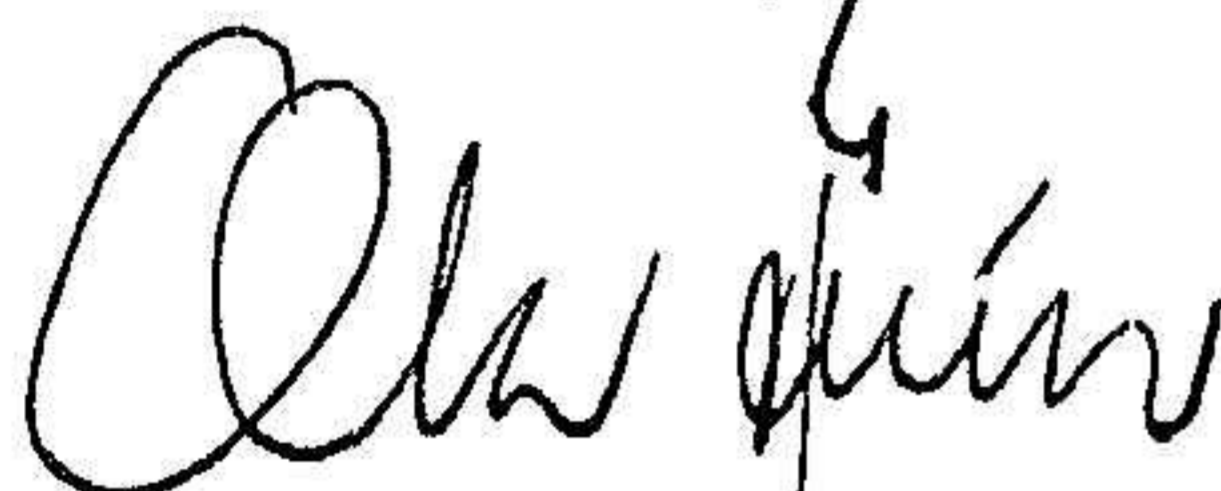
- företagit någon åtgärd eller gjort sig skyldig till någon försummelse som kan föranleda ersättningsskyldighet mot bolaget, eller
- på något annat sätt handlat i strid med aktiebolagslagen, årsredovisningslagen eller bolagsordningen.

Mitt mål beträffande revisionen av förslaget till dispositioner av bolagets vinst eller förlust, och därmed mitt uttalande om detta, är att med rimlig grad av säkerhet bedöma om förslaget är förenligt med aktiebolagslagen.

Rimlig säkerhet är en hög grad av säkerhet, men ingen garanti för att en revision som utförs enligt god revisionssed i Sverige alltid kommer att upptäcka åtgärder eller försummelser som kan föranleda ersättningsskyldighet mot bolaget, eller att ett förslag till dispositioner av bolagets vinst eller förlust inte är förenligt med aktiebolagslagen.

Som en del av en revision enligt god revisionssed i Sverige använder jag professionellt omdöme och har en professionellt skeptisk inställning under hela revisionen. Granskningen av förvaltningen och förslaget till dispositioner av bolagets vinst eller förlust grundar sig främst på revisionen av räkenskaperna. Vilka tillkommande granskningsåtgärder som utförs baseras på min professionella bedömning med utgångspunkt i risk och väsentlighet. Det innebär att jag fokuserar granskningen på sådana åtgärder, områden och förhållanden som är väsentliga för verksamheten och där avsteg och överträdelser skulle ha särskild betydelse för bolagets situation. Jag går igenom och prövar fattade beslut, beslutsunderlag, vidtagna åtgärder och andra förhållanden som är relevanta för mitt uttalande om ansvarsfrihet. Som underlag för mitt uttalande om styrelsens förslag till dispositioner beträffande bolagets vinst eller förlust har jag granskat om förslaget är förenligt med aktiebolagslagen.

Värnamo den 28 juni 2024



Ola Fälth
Auktoriserad revisor

Kopians överensstämmelse
med originalet intygas:

