

Årsredovisning

för

Sunnex AB

556380-6842

Räkenskapsåret

2022-10-01 - 2023-09-30

Fastställelseintyg

Undertecknad styrelseledamot i Sunnex AB intygar att resultaträkningen och balansräkningen i årsredovisningen har fastställts på årsstämma *2023-12-08*. Årsstämman beslutade att godkänna styrelsens förslag till resultatdisposition.

Jag intygar också att innehållet i årsredovisningen och revisionsberättelsen stämmer överens med originalen.

Stockholm *2023-12-14*


Fredrik Celsing

Årsredovisning

för

Sunnex AB

556380-6842

Räkenskapsåret

2022-10-01 - 2023-09-30

Styrelsen och verkställande direktören för Sunnex AB avger följande årsredovisning för räkenskapsåret 2022-10-01 - 2023-09-30.

Årsredovisningen är upprättad i svenska kronor, SEK. Om inte annat särskilt anges, redovisas alla belopp i hela kronor (kr). Uppgifter inom parentes avser föregående år.

Förvaltningsberättelse

Information om verksamheten

Sunnex Ab tillhandahåller koncernledningstjänster för dotterbolag och andra närstående företag som samlats inom affärsområdet Sunnex Group. Bolagen i Sunnex Group är verksamma inom områdena teknik, sjukvård och industri.

Företaget har sitt säte i Stockholm.

Flerårsöversikt (Tkr)	2022/23	2021/22	2020/21	2019/20	2018/19
Nettoomsättning	7 827	5 996	2 829	6 319	8 114
Resultat efter finansiella poster	-3 220	-8 536	-4 033	-6 619	3 446
Balansomslutning	195 174	207 080	203 271	128 662	155 462

Förändringar i eget kapital

	Aktie- kapital	Reserv- fond	Balanserat resultat	Årets resultat	Totalt
Belopp vid årets ingång	150 000	30 000	59 175 569	870 278	60 225 847
Disposition enligt beslut av årsstämman:			870 278	-870 278	0
Årets resultat				1 533 452	1 533 452
Belopp vid årets utgång	150 000	30 000	60 045 847	1 533 452	61 759 299

Förslag till vinstdisposition

Styrelsen föreslår att till förfogande stående vinstmedel (kronor):

balanserad vinst	60 045 847
årets vinst	1 533 452
	61 579 299
disponeras så att	
i ny räkning överföres	61 579 299
	61 579 299

Företagets resultat och ställning i övrigt framgår av efterföljande resultat- och balansräkning med noter.

Resultaträkning

	Not	2022-10-01 -2023-09-30	2021-10-01 -2022-09-30
Rörelsens intäkter			
Nettoomsättning		7 827 197	5 996 039
Övriga rörelseintäkter		1 940	0
		7 829 137	5 996 039
Rörelsens kostnader			
Övriga externa kostnader		-10 443 366	-8 176 523
Personalkostnader	2	0	-200
		-10 443 366	-8 176 723
Rörelseresultat		-2 614 229	-2 180 684
Resultat från finansiella poster			
Resultat från övriga värdepapper och fordringar som är anläggningstillgångar	3	577 948	605 270
Övriga ränteintäkter och liknande resultatposter		7 508 930	-1 360 895
Räntekostnader och liknande resultatposter		-8 692 808	-5 599 725
		-605 930	-6 355 350
Resultat efter finansiella poster		-3 220 159	-8 536 034
Bokslutsdispositioner			
Förändring av periodiseringsfond		-765 900	-366 022
Mottagna koncernbidrag		6 000 000	10 000 000
Resultat före skatt		2 013 941	1 097 944
Skatt på årets resultat		-480 489	-227 666
Årets resultat		1 533 452	870 278

Balansräkning

Not 2023-09-30 2022-09-30

TILLGÅNGAR

Anläggningstillgångar

Finansiella anläggningstillgångar

Andelar i koncernföretag	4	78 307 521	78 307 521
		78 307 521	78 307 521
Summa anläggningstillgångar		78 307 521	78 307 521

Omsättningstillgångar

Kortfristiga fordringar

Kundfordringar		0	193 155
Fordringar hos koncernföretag		116 701 227	126 536 174
Övriga fordringar		144 294	202 838
Förutbetalda kostnader och upplupna intäkter		21 156	2 558
		116 866 677	126 934 725

Kortfristiga placeringar

Övriga kortfristiga placeringar		0	1 741 431
		0	1 741 431

Kassa och bank

		0	96 524
Summa omsättningstillgångar		116 866 677	128 772 680

SUMMA TILLGÅNGAR

195 174 198 207 080 201

Balansräkning

Not

2023-09-30

2022-09-30

EGET KAPITAL OCH SKULDER

Eget kapital

Bundet eget kapital

Aktiekapital

150 000

150 000

Reservfond

30 000

30 000

180 000

180 000

Fritt eget kapital

Balanserad vinst eller förlust

60 045 847

59 175 569

Årets resultat

1 533 452

870 278

61 579 299

60 045 847

Summa eget kapital

61 759 299

60 225 847

Obeskattade reserver

2 553 922

1 788 022

Kortfristiga skulder

Skulder till koncernföretag

130 080 296

144 756 600

Aktuella skatteskulder

710 682

230 195

Övriga skulder

0

49 537

Upplupna kostnader och förutbetalda intäkter

69 999

30 000

Summa kortfristiga skulder

130 860 977

145 066 332

SUMMA EGET KAPITAL OCH SKULDER

195 174 198

207 080 201

2023122109302

Noter

Not 1 Redovisnings- och värderingsprinciper

Allmänna upplysningar

Årsredovisningen är upprättad i enlighet med årsredovisningslagen och BFNAR 2012:1 Årsredovisning och koncernredovisning (K3).

Redovisningsprinciperna är oförändrade jämfört med föregående år.

Fordringar och skulder

Fordringar har upptagits till de belopp varmed de förväntas inflyta.

Fordringar och skulder i utländsk valuta värderas till balansdagens kurs.

Övriga tillgångar, avsättningar och skulder har värderats till anskaffningsvärden om inget annat anges nedan.

Intäktsredovisning

Nettoomsättningen utgörs huvudsakligen av utfakturerade management fees. De management fees som bolaget fakturerar består av gruppemensamma kostnader.

Nedskrivningar

Skulle en indikation om en värdenedgång beträffande en tillgång föreligga fastställs dess återvinningsvärde. Överstiger tillgångens bokförda värde återvinningsvärdet skrivs tillgången ner till detta värde. Återvinningsvärdet definieras som det högsta av marknadsvärdet och nyttjandevärdet. Nyttjandevärdet definieras som nuvärdet av de uppskattade framtida betalningar som tillgången genererar. Nedskrivningar redovisas över resultaträkningen.

Ägarförhållanden

Sunnex AB ägs till 100% av Amplex AB (556438-3833) med säte i Stockholm.

Bolaget upprättar inte koncernredovisning med hänvisning till 7 kap 2 § ÅRL.

Amplex AB, org nr 556438-3833, med säte i Stockholm, upprättar koncernredovisning i vilken Sunnex AB ingår.

Eventualförpliktelser

Bolaget har, tillsammans med andra koncernbolag, gått i borgen för moderföretaget Amplex AB:s engagemang hos Nordea.

Not 2 Medelantalet anställda

	2022-10-01 -2023-09-30	2021-10-01 -2022-09-30
Medelantalet anställda	0	0

Not 3 Resultat från övriga värdepapper och fordringar som är anläggningstillgångar

	2022-10-01 -2023-09-30	2021-10-01 -2022-09-30
Erhållna utdelningar	64 770	91 205
Resultat vid avyttringar	513 178	514 065
	577 948	605 270

Not 4 Andelar i koncernföretag


	2023-09-30	2022-09-30
Ingående anskaffningsvärden	78 307 521	78 307 521
Försäljningar	0	0
Utgående ackumulerade anskaffningsvärden	78 307 521	78 307 521
Utgående redovisat värde	78 307 521	78 307 521

Not 5 Ställda säkerheter

	2023-09-30	2022-09-30
Företagsinteckning	900 000	600 000
	900 000	600 000

Stockholm 2023-11-21


Fredrik Celsing
Ordförande



Lars Backman


Mia Tomczak


Henrik Johansson
Verkställande direktör

Vår revisionsberättelse har lämnats 2023-12-07

Mazars AB


Michael Olsson
Auktoriserad revisor

REVISIONSBERÄTTELSE

Till bolagsstämman i Sunnex AB
Org. nr 556380-6842

Rapport om årsredovisningen

Uttalanden

Vi har utfört en revision av årsredovisningen för Sunnex AB för räkenskapsåret 1 oktober 2022 - 30 september 2023.

Enligt vår uppfattning har årsredovisningen upprättats i enlighet med årsredovisningslagen och ger en i alla väsentliga avseenden rättvisande bild av Sunnex AB:s finansiella ställning per den 30 september 2023 och av dess finansiella resultat för året enligt årsredovisningslagen. Förvaltningsberättelsen är förenlig med årsredovisningens övriga delar.

Vi tillstyrker därför att bolagsstämman fastställer resultaträkningen och balansräkningen.

Grund för uttalanden

Vi har utfört revisionen enligt International Standards on Auditing (ISA) och god revisionsred i Sverige. Vårt ansvar enligt dessa standarder beskrivs närmare i avsnittet *Revisorns ansvar*. Vi är oberoende i förhållande till Sunnex AB enligt god revisorsred i Sverige och har i övrigt fullgjort vårt yrkesetiska ansvar enligt dessa krav.

Vi anser att de revisionsbevis vi har inhämtat är tillräckliga och ändamålsenliga som grund för våra uttalanden.

Styrelsens och verkställande direktörens ansvar

Det är styrelsen och verkställande direktören som har ansvaret för att årsredovisningen upprättas och att den ger en rättvisande bild enligt årsredovisningslagen. Styrelsen och verkställande direktören ansvarar även för den interna kontroll som de bedömer är nödvändig för att upprätta en årsredovisning som inte innehåller några väsentliga felaktigheter, vare sig dessa beror på oegentligheter eller på misstag.

Vid upprättandet av årsredovisningen ansvarar styrelsen och verkställande direktören för bedömningen av bolagets förmåga att fortsätta verksamheten. De upplyser, när så är tillämpligt, om förhållanden som kan påverka förmågan att fortsätta verksamheten och att använda antagandet om fortsatt drift. Antagandet om fortsatt drift tillämpas dock inte om styrelsen och verkställande direktören avser att likvidera bolaget, upphöra med verksamheten eller inte har något realistiskt alternativ till att göra något av detta.

Revisorns ansvar

Våra mål är att uppnå en rimlig grad av säkerhet om huruvida årsredovisningen som helhet inte innehåller några väsentliga felaktigheter, vare sig dessa beror på oegentligheter eller på misstag, och att lämna en revisionsberättelse som innehåller våra uttalanden. Rimlig säkerhet är en hög grad av säkerhet, men är ingen garanti för att en revision som utförs enligt ISA och god revisionsred i Sverige alltid kommer att upptäcka en väsentlig felaktighet om en sådan finns. Felaktigheter kan uppstå på grund av oegentligheter eller misstag och anses vara väsentliga om de enskilt eller tillsammans rimligen kan förväntas påverka de

ekonomiska beslut som användare fattar med grund i årsredovisningen.

Som del av en revision enligt ISA använder vi professionellt omdöme och har en professionellt skeptisk inställning under hela revisionen. Dessutom:

- identifierar och bedömer vi riskerna för väsentliga felaktigheter i årsredovisningen, vare sig dessa beror på oegentligheter eller på misstag, utformar och utför granskningsåtgärder bland annat utifrån dessa risker och inhämtar revisionsbevis som är tillräckliga och ändamålsenliga för att utgöra en grund för våra uttalanden. Risken för att inte upptäcka en väsentlig felaktighet till följd av oegentligheter är högre än för en väsentlig felaktighet som beror på misstag, eftersom oegentligheter kan innefatta agerande i maskopi, förfalskning, avsiktliga utelämnanden, felaktig information eller åsidosättande av intern kontroll.
- skaffar vi oss en förståelse av den del av bolagets interna kontroll som har betydelse för vår revision för att utforma granskningsåtgärder som är lämpliga med hänsyn till omständigheterna, men inte för att uttala oss om effektiviteten i den interna kontrollen.
- utvärderar vi lämpligheten i de redovisningsprinciper som används och rimligheten i styrelsens och verkställande direktörens uppskattningar i redovisningen och tillhörande upplysningar.
- drar vi en slutsats om lämpligheten i att styrelsen och verkställande direktören använder antagandet om fortsatt drift vid upprättandet av årsredovisningen. Vi drar också en slutsats, med grund i de inhämtade revisionsbevisen, om huruvida det finns någon väsentlig osäkerhetsfaktor som avser sådana händelser eller förhållanden som kan leda till betydande tvivel om bolagets förmåga att fortsätta verksamheten. Om vi drar slutsatsen att det finns en väsentlig osäkerhetsfaktor, måste vi i revisionsberättelsen fästa uppmärksamheten på upplysningarna i årsredovisningen om den väsentliga osäkerhetsfaktorn eller, om sådana upplysningar är otillräckliga, modifiera uttalandet om årsredovisningen. Våra slutsatser baseras på de revisionsbevis som inhämtas fram till datumet för revisionsberättelsen. Dock kan framtida händelser eller förhållanden göra att ett bolag inte längre kan fortsätta verksamheten.
- utvärderar vi den övergripande presentationen, strukturen och innehållet i årsredovisningen, däribland upplysningarna, och om årsredovisningen återger de underliggande transaktionerna och händelserna på ett sätt som ger en rättvisande bild.

Vi måste informera styrelsen om bland annat revisionens planerade omfattning och inriktning samt tidpunkten för den. Vi måste också informera om betydelsefulla iakttagelser under revisionen, däribland de eventuella betydande brister i den interna kontrollen som vi identifierat.

W9

Rapport om andra krav enligt lagar och andra författningar

Uttalanden

Utöver vår revision av årsredovisningen har vi även utfört en revision av styrelsens och verkställande direktörens förvaltning för Sunnex AB för räkenskapsåret 1 oktober 2022 - 30 september 2023 samt av förslaget till dispositioner beträffande bolagets vinst eller förlust.

Vi tillstyrker att bolagsstämman disponerar vinsten enligt förslaget i förvaltningsberättelsen och beviljar styrelsens ledamöter och verkställande direktören ansvarsfrihet för räkenskapsåret.

Grund för uttalanden

Vi har utfört revisionen enligt god revisions sed i Sverige. Vårt ansvar enligt denna beskrivs närmare i avsnittet *Revisorns ansvar*. Vi är oberoende i förhållande till Sunnex AB enligt god revisors sed i Sverige och har i övrigt fullgjort vårt yrkesetiska ansvar enligt dessa krav.

Vi anser att de revisionsbevis vi har inhämtat är tillräckliga och ändamålsenliga som grund för våra uttalanden.

Styrelsens och verkställande direktörens ansvar

Det är styrelsen som har ansvaret för förslaget till dispositioner beträffande bolagets vinst eller förlust. Vid förslag till utdelning innefattar detta bland annat en bedömning av om utdelningen är försvarlig med hänsyn till de krav som bolagets verksamhetsart, omfattning och risker ställer på storleken av bolagets egna kapital, konsolideringsbehov, likviditet och ställning i övrigt.

Styrelsen ansvarar för bolagets organisation och förvaltningen av bolagets angelägenheter. Detta innefattar bland annat att fortlöpande bedöma bolagets ekonomiska situation och att tillse att bolagets organisation är utformad så att bokföringen, medelsförvaltningen och bolagets ekonomiska angelägenheter i övrigt kontrolleras på ett betryggande sätt. Den verkställande direktören ska sköta den löpande förvaltningen enligt styrelsens riktlinjer och anvisningar och bland annat vidta de åtgärder som är nödvändiga för att bolagets bokföring ska fullgöras i överensstämmelse med lag och för att medelsförvaltningen ska skötas på ett betryggande sätt.

Revisorns ansvar

Vårt mål beträffande revisionen av förvaltningen, och därmed vårt uttalande om ansvarsfrihet, är att inhämta revisionsbevis för att med en rimlig grad av säkerhet kunna bedöma om någon styrelseledamot eller verkställande direktören i något väsentligt avseende:

- företagit någon åtgärd eller gjort sig skyldig till någon försummelse som kan föranleda ersättningsskyldighet mot bolaget, eller
- på något annat sätt handlat i strid med aktiebolagslagen, årsredovisningslagen eller bolagsordningen.

Vårt mål beträffande revisionen av förslaget till dispositioner av bolagets vinst eller förlust, och därmed vårt uttalande om detta, är att med rimlig grad av säkerhet bedöma om förslaget är förenligt med aktiebolagslagen.

Rimlig säkerhet är en hög grad av säkerhet, men ingen garanti för att en revision som utförs enligt god revisions sed i Sverige alltid kommer att upptäcka åtgärder eller försummelser som kan föranleda ersättningsskyldighet mot bolaget, eller att ett förslag till dispositioner av bolagets vinst eller förlust inte är förenligt med aktiebolagslagen.

Som en del av en revision enligt god revisions sed i Sverige använder vi professionellt omdöme och har en professionellt skeptisk inställning under hela revisionen. Granskningen av förvaltningen och förslaget till dispositioner av bolagets vinst eller förlust grundar sig främst på revisionen av räkenskaperna. Vilka tillkommande granskningsåtgärder som utförs baseras på vår professionella bedömning med utgångspunkt i risk och väsentlighet. Det innebär att vi fokuserar granskningen på sådana åtgärder, områden och förhållanden som är väsentliga för verksamheten och där avsteg och överträdelser skulle ha särskild betydelse för bolagets situation. Vi går igenom och prövar fattade beslut, beslutsunderlag, vidtagna åtgärder och andra förhållanden som är relevanta för vårt uttalande om ansvarsfrihet. Som underlag för vårt uttalande om styrelsens förslag till dispositioner beträffande bolagets vinst eller förlust har vi granskat om förslaget är förenligt med aktiebolagslagen.

Stockholm den 7/12 2023

Mazars AB



Michael Olsson

Auktoriserad revisor

Bilaga till ÅR Sunnex AB,
556380-6842

Årsredovisning

och

Koncernredovisning

för

Amplex AB

556438-3833

Räkenskapsåret

2022-10-01 - 2023-09-30

Styrelsen och verkställande direktören för Amplex AB avger följande årsredovisning och koncernredovisning för räkenskapsåret 2022-10-01 - 2023-09-30.

Årsredovisningen är upprättad i svenska kronor, SEK. Om inte annat särskilt anges, redovisas alla belopp i tusentals kronor (Tkr). Uppgifter inom parentes avser föregående år.

Förvaltningsberättelse

Information om verksamheten

Koncernens bolag bedriver verksamhet inom lyftteknik och materialhantering, säkerhet på arbetsplatser och belysning. Koncernen erbjuder lösningar för vibrationsdämpning och tillhandahåller ett brett program av maskinskor och arbetsplatismattor. Koncernen har bolag som utvecklar och tillverkar professionella produkter och lösningar för allmänljus, punktbelysning och accentljus för offentliga miljöer, arbetsplatsbelysning för krävande miljöer samt kompletta ODM- och Private Label-lösningar inom dessa segment.

Koncernen äger och förvaltar även några fastigheter.

Koncernen har verksamhet i USA, Kanada, Tyskland, Sverige, Finland, Frankrike, Hongkong, Kina och Irland.

Väsentliga händelser under räkenskapsåret

I maj 2023 förvärvade dotterbolaget Pronomic SAS, 100 % av aktierna i Ingenitec SAS. Bolaget är en fransk tillverkar- och integratör av utrusning för lyft och materialhantering. Bolaget har ett 40-tal anställda och omsätter ca sex miljoner euro.

I juni 2023 förvärvades 100 % av aktierna i det irländska bolaget J.B Roche (MFG) Ltd. Bolaget har en världsledande ställning som leverantör av uppblåsbara skydd och hangarer för flyg- och försvarsindustrin. Bolaget har ett 20-tal anställda och omsätter ca 50 miljoner kronor.

Väsentliga händelser efter räkenskapsårets slut

Den 3 november 2023 förvärvade Amplex AB 95% av aktierna i det irländska bolaget LiftRite Ltd. Bolaget är en ledande leverantör av lyftutrustningar och lösningar för materialhantering. Bolaget har tio anställda och en årlig omsättning på ca sju miljoner Euro.

Förväntad framtida utveckling samt väsentliga risker och osäkerhetsfaktorer

Rörelseresultatet för den befintliga verksamheten i Amplex-koncernen förväntas fortgå i en positiv riktning under nästkommande räkenskapsår. Det finns förutsättningar för genomförande av ytterligare förvärv för att expandera verksamheten.

Liksom all annan affärsverksamhet exponeras även Amplex för olika risker och möjligheter. De riskfaktorer som är relaterade till de marknader som Amplex agerar på och den verksamhet som bedrivs kan benämnas affärsrisker. De affärsrisker som bedöms ha störst inverkan på koncernen är konjunkturutvecklingen, konkurrenssituationen, förändringar i inköspriser, leverantörs- och kundberoenden samt geopolitisk osäkerhet.

Amplex resultat och ställning påverkas också av finansiella riskfaktorer såsom förändringar i valutakurser och räntenivåer samt kredit- och refinansieringsrisker.

Efterfrågan från dotterbolagens kunder är mycket god, men inflationstryck och räntehöjningar kan leda till en inbromsning i konjunkturen, vilket kan påverka dotterbolagens försäljning.

Ägarförhållanden

Koncernen är privatägd.

Flerårsöversikt (Tkr)

Koncernen	2022/23	2021/22	2020/21	2019/20	2018/19
Nettoomsättning	1 120 485	940 705	833 404	816 819	741 119
Resultat efter finansiella poster	86 567	89 362	149 161	48 799	31 426
Balansomslutning	1 266 531	1 037 184	810 615	585 250	522 253
Antal anställda	510	476	318	332	333
Soliditet (%)	44,8	48,9	49,2	43,2	44,0
Moderbolaget	2022/23	2021/22	2020/21	2019/20	2018/19
Nettoomsättning	2 474	3 744	5 710	7 597	7 666
Resultat efter finansiella poster	-13 423	90 180	90 341	669	10 194
Balansomslutning	753 773	616 524	500 898	260 307	249 999
Antal anställda	3	2	3	3	3
Soliditet (%)	47,6	61,0	63,4	82,4	82,4

Förslag till vinstdisposition

Styrelsen föreslår att till förfogande stående vinstmedel (kronor):

balanserad vinst	360 255 443
årets förlust	-7 752 441
	352 503 002
disponeras så att	
i ny räkning överföres	352 503 002
	352 503 002

Koncernens och moderbolagets resultat och ställning i övrigt framgår av efterföljande resultat- och balansräkningar samt kassaflödesanalyser med noter.

Amplex AB
Org.nr 556438-3833

4 (37)

Koncernens Resultaträkning

Tkr

	Not	2022-10-01 -2023-09-30	2021-10-01 -2022-09-30
Nettoomsättning	2	1 120 485	940 705
Övriga rörelseintäkter	3, 33	50 148	82 626
		1 170 633	1 023 331
Rörelsens kostnader			
Handelsvaror		-547 074	-423 077
Övriga externa kostnader	4, 5	-149 752	-122 282
Personalkostnader	6	-299 754	-286 809
Avskrivningar och nedskrivningar av materiella och immateriella anläggningstillgångar	7	-73 616	-94 202
Övriga rörelsekostnader		-5 407	-2 755
		-1 075 603	-929 125
Rörelseresultat		95 030	94 206
Resultat från finansiella poster			
Övriga ränteintäkter och liknande resultatposter	8	38 093	42 084
Räntekostnader och liknande resultatposter	9	-46 556	-46 928
		-8 463	-4 844
Resultat efter finansiella poster		86 567	89 362
Skatt på årets resultat	10	-18 273	-18 736
Årets resultat		68 294	70 626

2023122109309

Koncernens Balansräkning

Tkr

	Not	2023-09-30	2022-09-30
TILLGÅNGAR	33, 34		
Anläggningstillgångar			
<i>Immateriella anläggningstillgångar</i>			
Hyresrätter och liknande rättigheter		346	366
Goodwill	14	444 211	350 102
Övriga immateriella anläggningstillgångar	15	460	1 049
		445 017	351 517
<i>Materiella anläggningstillgångar</i>			
Byggnader och mark	16	182 016	189 870
Inventarier, verktyg och installationer	17	26 373	22 727
		208 389	212 597
<i>Finansiella anläggningstillgångar</i>			
Andra långfristiga värdepappersinnehav	18	27 816	27 816
Uppskjuten skattefordran	11	12 962	7 625
Andra långfristiga fordringar	19	1 483	178
		42 261	35 619
Summa anläggningstillgångar		695 667	599 733
Omsättningstillgångar			
<i>Varulager m m</i>			
Råvaror och förnödenheter		178 992	189 696
		178 992	189 696
<i>Kortfristiga fordringar</i>			
Kundfordringar		205 379	159 299
Aktuella skattefordringar		11 628	6 016
Övriga fordringar		6 038	6 263
Förutbetalda kostnader och upplupna intäkter	20	30 427	16 538
		253 472	188 116
<i>Kortfristiga placeringar</i>			
Övriga kortfristiga placeringar		13 165	14 532
		13 165	14 532
<i>Kassa och bank</i>		125 235	45 107
Summa omsättningstillgångar		570 864	437 451
SUMMA TILLGÅNGAR		1 266 531	1 037 184

**Koncernens
Balansräkning**
Tkr

Not 2023-09-30 2022-09-30

EGET KAPITAL OCH SKULDER

33, 34

Eget kapital

Aktiekapital

500

500

Annat eget kapital

498 086

436 000

Årets resultat

68 294

70 627

**Eget kapital hänförligt till moderföretagets
aktieägare**

566 880

507 127

Summa eget kapital

566 880

507 127

Avsättningar

Uppskjuten skatteskuld

11

15 028

14 033

Övriga avsättningar

21

108 937

104 017

123 965

118 050

Långfristiga skulder

Skulder till kreditinstitut

22

333 554

192 017

Övriga skulder

56

1 134

333 610

193 151

Kortfristiga skulder

Skulder till kreditinstitut

22

31 755

62 605

Förskott från kunder

26 929

15 557

Leverantörsskulder

73 725

65 940

Aktuella skatteskulder

19 641

9 096

Övriga skulder

42 101

21 741

Upplupna kostnader och förutbetalda intäkter

23

47 925

43 917

242 076

218 856

SUMMA EGET KAPITAL OCH SKULDER

1 266 531

1 037 184

Koncernens rapport över förändringar i eget kapital

Tkr

	Aktie- kapital	Annat eget kapital inklusive årets resultat	Summa eget kapital
Ingående eget kapital 2021-10-01	500	398 308	398 808
Utdelning		-5 000	-5 000
Årets omräkningsdifferens		42 692	42 692
Årets resultat		70 627	70 627
Utgående eget kapital 2022-09-30	500	506 627	507 127
Utdelning		-5 500	-5 500
Årets omräkningsdifferens		-3 041	-3 041
Årets resultat		68 294	68 294
Utgående eget kapital 2023-09-30	500	566 380	566 880

Koncernens

Kassaflödesanalys

Tkr

	Not	2022-10-01 -2023-09-30	2021-10-01 -2022-09-30
Den löpande verksamheten			
Resultat efter finansiella poster		86 567	89 362
Justeringar för poster som inte ingår i kassaflödet	24	37 490	29 364
Betald skatt		-15 436	-14 866
Kassaflöde från den löpande verksamheten före förändringar av rörelsekapital		108 621	103 860
Kassaflöde från förändringar i rörelsekapital			
Förändring av varulager		26 952	-33 724
Förändring kundfordringar		-22 946	-44 032
Förändring av kortfristiga fordringar		14 689	32 690
Förändring leverantörsskulder		7 785	13 087
Förändring av kortfristiga skulder		-9 685	-91 149
Kassaflöde från den löpande verksamheten		125 416	-19 268
Investeringsverksamheten			
Förvärv dotterbolag		-122 259	-82 602
Försäljning dotterbolag		0	47 529
Investeringar i materiella anläggningstillgångar		-19 001	-7 984
Kassaflöde från investeringsverksamheten		-141 260	-43 057
Finansieringsverksamheten			
Upptagna lån		365 022	49 491
Amortering av lån		-263 945	-5 509
Utbetald utdelning		-5 500	0
Kassaflöde från finansieringsverksamheten		95 577	43 982
Årets kassaflöde		79 733	-18 343
Likvida medel vid årets början		45 107	53 237
Kursdifferens i likvida medel		395	10 213
Likvida medel vid årets slut		125 235	45 107

Moderbolagets Resultaträkning

Tkr

	Not	2022-10-01 -2023-09-30	2021-10-01 -2022-09-30
Rörelsens intäkter			
Nettoomsättning		2 474	3 743
		2 474	3 743
Rörelsens kostnader			
Övriga externa kostnader	4, 5	-6 321	-5 616
Personalkostnader	6	-3 866	-1 182
Avskrivningar och nedskrivningar av materiella och immateriella anläggningstillgångar	7	-80	-42
		-10 267	-6 840
Rörelseresultat		-7 793	-3 097
Resultat från finansiella poster			
Resultat från andelar i koncernföretag	25	0	75 347
Resultat försäljning andra långfristiga värdepappersinnehav		-21 324	0
Övriga ränteintäkter och liknande resultatposter	8	32 947	47 277
Räntekostnader och liknande resultatposter	9	-17 253	-29 347
		-5 630	93 277
Resultat efter finansiella poster		-13 423	90 180
Bokslutsdispositioner	26	1 942	-15 087
Resultat före skatt		-11 481	75 093
Skatt på årets resultat	10	3 729	-672
Årets resultat		-7 752	74 421

Amplex AB
Org.nr 556438-3833

10 (37)

2023122109312

Moderbolagets Balansräkning

Tkr

Not

2023-09-30

2022-09-30

TILLGÅNGAR

Anläggningstillgångar

Materiella anläggningstillgångar

Inventarier, verktyg och installationer

17

188

79

188

79

Finansiella anläggningstillgångar

Andelar i koncernföretag

27, 28

135 381

140 366

Andra långfristiga värdepappersinnehav

18

1 741

27 816

137 122

168 182

Summa anläggningstillgångar

137 310

168 261

Omsättningstillgångar

Kortfristiga fordringar

Kundfordringar

278

315

Fordringar hos koncernföretag

562 088

424 967

Övriga fordringar

130

555

Förutbetalda kostnader och upplupna intäkter

20

703

540

563 199

426 377

Kortfristiga placeringar

Övriga kortfristiga placeringar

13 165

12 790

13 165

12 790

Kassa och bank

40 099

9 096

Summa omsättningstillgångar

616 463

448 263

SUMMA TILLGÅNGAR

753 773

616 524

Amplex AB
Org.nr 556438-3833

11 (37)

Moderbolagets Balansräkning

Tkr

Not 2023-09-30 2022-09-30

EGET KAPITAL OCH SKULDER

Eget kapital	29		
<i>Bundet eget kapital</i>			
Aktiekapital		500	500
Uppskrivningsfond		0	16 761
Reservfond		100	100
		600	17 361
<i>Fritt eget kapital</i>	30		
Balanserad vinst eller förlust		360 255	274 574
Årets resultat		-7 752	74 421
		352 503	348 995
Summa eget kapital		353 103	366 356
Obeskattade reserver	31	7 521	6 463
Avsättningar	21		
Övriga avsättningar		15 000	24 393
Summa avsättningar		15 000	24 393
Långfristiga skulder			
Skulder till kreditinstitut	12, 22	284 512	136 579
Övriga skulder		55	55
Summa långfristiga skulder		284 567	136 634
Kortfristiga skulder			
Skulder till kreditinstitut	22	28 629	42 817
Leverantörsskulder		721	702
Skulder till koncernföretag		56 678	31 883
Aktuella skatteskulder		22	124
Övriga skulder		150	1 662
Upplupna kostnader och förutbetalda intäkter	23	7 382	5 490
Summa kortfristiga skulder		93 582	82 678
SUMMA EGET KAPITAL OCH SKULDER		753 773	616 524

Moderbolagets rapport över förändringar i eget kapital

Tkr

	Aktie- kapital	Bundna reserver	Fritt eget kapital	Årets resultat	Summa eget kapital
Ingående eget kapital 2021-10-01	500	33 083	188 851	90 723	313 157
Utdelning		0	-5 000	0	-5 000
Omföring föregående års resultat		0	90 723	-90 723	0
Förändring uppskrivningsfond		-16 222	0	0	-16 222
Årets resultat		0	0	74 421	74 421
Utgående eget kapital 2022-09-30	500	16 861	274 574	74 421	366 356
Utdelning		0	-5 500	0	-5 500
Omföring föregående års resultat		0	74 421	-74 421	0
Förändring uppskrivningsfond		-16 760	16 760	0	0
Årets resultat		0	0	-7 752	-7 752
Utgående eget kapital 2023-09-30	500	100	360 255	-7 753	353 103

Noter

Tkr

Not 1 Redovisnings- och värderingsprinciper

Allmänna upplysningar

Årsredovisningen och koncernredovisningen är upprättad i enlighet med årsredovisningslagen och BFNAR 2012:1 Årsredovisning och koncernredovisning (K3).

Fordringar och skulder i utländsk valuta har värderats till balansdagens kurs. Kursvinster och kursförluster på rörelsefordringar och rörelseskulder redovisas i rörelseresultatet medan kursvinster och kursförluster på finansiella fordringar och skulder redovisas som finansiella poster.

Redovisningsprinciperna är oförändrade jämfört med föregående år.

Intäktsredovisning

Intäkter har tagits upp till verkligt värde av vad som erhållits eller kommer att erhållas och redovisas i den omfattning det är sannolikt att de ekonomiska fördelarna kommer att tillgodogöras bolaget och intäkterna kan beräknas på ett tillförlitligt sätt.

Koncernredovisning

Konsolideringsmetod

Koncernredovisningen har upprättats enligt förvärvsmetoden. Detta innebär att förvärvade verksamheters identifierbara tillgångar och skulder redovisas till marknadsvärde enligt upprättad förvärvsanalys. Överstiger verksamhetens anskaffningsvärde det beräknade marknadsvärdet av de förväntade nettotillgångarna enligt förvärvsanalysen redovisas skillnaden som goodwill.

Dotterföretag

Koncernredovisningen omfattar, förutom moderföretaget, samtliga företag i vilka moderföretaget direkt eller indirekt har mer än 50 % av röstetalet eller på annat sätt innehar det bestämmande inflytandet och därmed har en rätt att utforma företagets finansiella och operativa strategier i syfte att erhålla ekonomiska fördelar.

Ett dotterföretags intäkter och kostnader tas in i koncernredovisningen från och med tidpunkten för förvärvet till och med den tidpunkt då moderföretaget inte längre har ett bestämmande inflytande över dotterföretaget.

Intresseföretag och Gemensamt styrt företag

Som intresseföretag räknas sådana företag där företaget har ett betydande men inte bestämmande inflytande. Ett betydande inflytande anses normalt föreligga när företaget äger minst 20 % men inte mer än 50 % av rösterna i ett annat företag.

Transaktioner mellan koncernföretag

Koncerninterna fordringar och skulder samt transaktioner mellan koncernföretag liksom orealiserade vinster elimineras i sin helhet. Orealiserade förluster elimineras också såvida inte transaktionen motsvarar ett nedskrivningsbehov.

Förändring av internvinst under räkenskapsåret har elimineras i koncernresultaträkningen.

Goodwill

Goodwill är den skillnad som uppkommer om anskaffningsvärdet för den förvärvade enheten är högre än värdet på den förvärvade enhetens nettotillgångar. Vid förvärvstidpunkten redovisas den uppkomna goodwillen som en tillgång i balansräkningen. Goodwill skrivs av på 8-10 år baserat på bedömningen att det förvärv som tillgången är hänförlig till kommer att generera fördelar under minst denna tid.

Redovisningsprinciper för enskilda balansposter

Anläggningstillgångar

Immateriella och materiella anläggningstillgångar redovisas till anskaffningsvärde minskat med ackumulerade avskrivningar enligt plan och eventuella nedskrivningar.

Avskrivning sker linjärt över den förväntade nyttjandeperioden med hänsyn till väsentligt restvärde. Följande avskrivningstider tillämpas:

Byggnader och mark	25-100 år
Inventarier, verktyg och installationer	4-10 år

Finansiella instrument

Finansiella instrument värderas utifrån anskaffningsvärdet. Instrumentet redovisas i balansräkningen när bolaget blir part i instrumentets avtalsmässiga villkor. Finansiella tillgångar tas bort från balansräkningen när rätten att erhålla kassaflöden från instrumentet har löpt ut eller överförs och bolaget har överfört i stort sett alla risker och förmåner som är förknippade med äganderätten. Finansiella skulder tas bort från balansräkningen när förpliktelserna har reglerats eller på annat sätt upphört.

Andelar i dotterföretag

Andelar i dotterföretag redovisas till anskaffningsvärde efter avdrag för eventuella nedskrivningar. I anskaffningsvärdet ingår köpeskillingen som erlagts för aktierna samt förvärvskostnader. Eventuella kapitaltillskott läggs till anskaffningsvärdet när de uppkommer.

Andra långfristiga värdepappersinnehav

Placeringar i värdepapper som är anskaffade med avsikt att innehas långsiktigt har redovisats till sina anskaffningsvärden. Varje balansdag görs bedömning om eventuellt nedskrivningsbehov.

Kortfristiga placeringar

Värdepapper som är anskaffade med avsikt att innehas kortsiktigt redovisas inledningsvis till anskaffningsvärde och i efterföljande värderingar i enlighet med lägsta värdets princip till det lägsta av anskaffningsvärde och marknadsvärde.

Kundfordringar/kortfristiga fordringar

Kundfordringar och kortfristiga fordringar redovisas som omsättningstillgångar till det belopp som förväntas bli inbetalt efter avdrag för individuellt bedömda osäkra fordringar.

Låneskulder och leverantörsskulder

Låneskulder och leverantörsskulder redovisas initialt till anskaffningsvärde efter avdrag för transaktionskostnader. Skiljer sig det redovisade beloppet från det belopp som ska återbetalas vid förfallotidpunkten periodiseras mellanskillnaden som räntekostnad över lånets löptid med hjälp av instrumentets effektivränta. Härigenom överensstämmer vid förfallotidpunkten det redovisade beloppet och det belopp som ska återbetalas.

Kvittning av finansiell fordran och finansiell skuld

En finansiell tillgång och en finansiell skuld kvittas och redovisas med ett nettobelopp i balansräkningen endast då legal kvittningsrätt föreligger samt då en reglering med ett nettobelopp avses ske eller då en samtida avyttring av tillgången och reglering av skulden avses ske.

Nedskrivningsprövning av finansiella anläggningstillgångar

Vid varje balansdag bedöms om det finns indikationer på nedskrivningsbehov av någon av de finansiella anläggningstillgångarna. Nedskrivning sker om värdenedgången bedöms vara bestående och provas individuellt.

Leasingavtal

Då de ekonomiska risker och fördelar som är förknippade med tillgången inte har övergått till leasetagaren klassificeras leasingen som operationell leasing. De tillgångar som företaget är leasegivare av redovisas som anläggningstillgång eller som omsättningstillgång beroende av när leasingperioden förfaller. Leasingavgiften fastställs årligen och redovisas linjärt över leasingperioden.

Varulager

Varulagret har värderats till det lägsta av dess anskaffningsvärde och dess nettoförsäljningsvärde på balansdagen. Med nettoförsäljningsvärde avses varornas beräknade försäljningspris minskat med försäljningskostnader. Den valda värderingsmetoden innebär att inkurans i varulagret har beaktats.

Inkomstskatter

Total skatt utgörs av aktuell skatt och uppskjuten skatt. Skatter redovisas i resultaträkningen, utom då underliggande transaktion redovisas direkt mot eget kapital varvid tillhörande skatteeffekter redovisas i eget kapital.

Aktuell skatt

Aktuell skatt avser inkomstskatt för innevarande räkenskapsår samt den del av tidigare räkenskapsårs inkomstskatt som ännu inte redovisats. Aktuell skatt beräknas utifrån den skattesats som gäller per balansdagen.

Uppskjuten skatt

Uppskjuten skatt är inkomstskatt som avser framtida räkenskapsår till följd av tidigare händelser. Redovisning sker enligt balansräkningsmetoden. Enligt denna metod redovisas uppskjutna skatteskulder och uppskjutna skattefordringar på temporära skillnader som uppstår mellan bokförda respektive skattemässiga värden för tillgångar och skulder samt för övriga skattemässiga avdrag eller underskott.

Uppskjutna skattefordringar netto redovisas mot uppskjutna skatteskulder endast om de kan betalas med ett nettobelopp. Uppskjuten skatt beräknas utifrån gällande skattesats på balansdagen. Effekter av förändringar i gällande skattesatser resultatförs i den period förändringen lagstads. Uppskjuten skattefordran redovisas som finansiell anläggningstillgång och uppskjuten skatteskuld som avsättning.

Uppskjuten skattefordran avseende underskottsavdrag eller andra framtida skattemässiga avdrag redovisas i den omfattning det är sannolikt att avdragen kan avräknas mot framtida skattemässiga överskott. På grund av sambandet mellan redovisning och beskattning särredovisas inte den uppskjutna skatteskulden som är hänförlig till obeskattade reserver.

Avsättningar

Som avsättning har redovisats förpliktelser gentemot tredje man som är hänförliga till räkenskapsåret eller tidigare räkenskapsår och som på balansdagen antingen är säkra eller sannolika till sin förekomst men oviss till belopp eller till den tidpunkt då de ska infrias.

Ersättningar till anställda

Ersättningar till anställda avser alla former av ersättningar som företaget lämnar till de anställda. Kortfristiga ersättningar utgörs av bland annat löner, betald semester, betald frånvaro, bonus och ersättning efter avslutad anställning (pension). Kortfristiga ersättningar redovisas som kostnad och en skuld då det finns en legal eller informell förpliktelse att betala ut en ersättning till följd av en tidigare händelse och en tillförlitlig uppskattning av beloppet kan göras.

Pensioner

Pensionsplanerna inom koncernen är avgiftsbestämda. I avgiftsbestämda planer betalar företaget fastställda avgifter till en separat juridisk enhet. När avgiften är betalad har företaget inga ytterligare förpliktelser.

Kassaflödesanalys

Kassaflödesanalysen upprättas enligt indirekt metod. Det redovisade kassaflödet omfattar endast transaktioner som medfört in- eller utbetalningar.

Som likvida medel klassificeras, förutom kassa- och banktillgodohavanden, tillgodohavande på koncernkonto och kortfristiga likvida placeringar som lätt kan omvandlas till ett känt belopp och som är utsatt för en obetydlig risk för värdefluktuation.

Nyckeltalsdefinitioner

Nettoomsättning

Rörelsens huvudintäkter, fakturerade kostnader, sidointäkter samt intäktskorrigeringar.

Resultat efter finansiella poster

Resultat efter finansiella intäkter och kostnader men före bokslutsdispositioner och skatter.

Balansomslutning

Företagets samlade tillgångar.

Antal anställda

Medelantal anställda under räkenskapsåret.

Soliditet (%)

Justerat eget kapital (eget kapital och obeskattade reserver med avdrag för uppskjuten skatt) i procent av balansomslutning.

Uppskattningar och bedömningar

Upprättandet av bokslut och tillämpning av redovisningsprinciper, baseras ofta på ledningens bedömningar, uppskattningar och antaganden som anses vara rimliga vid den tidpunkt då bedömningen görs. Uppskattningar och bedömningar är baserade på historiska erfarenheter och ett antal andra faktorer, som under rådande omständigheter anses vara rimliga. Resultatet av dessa används för att bedöma de redovisade värdena på tillgångar och skulder, som inte annars framgår tydligt från andra källor. Det verkliga utfallet kan avvika från dessa uppskattningar och bedömningar. Uppskattningar och antaganden ses över regelbundet.

De poster där det föreligger mest väsentliga källor till osäkerhet i uppskattningar och antaganden på balansdagen är goodwill och avsättningar för tilläggsköpeskillingar.

Not 2 Nettoomsättningens fördelning

Koncernen

	2022-10-01 -2023-09-30	2021-10-01 -2022-09-30
Nettoomsättningen per geografisk marknad		
Sverige	160 833	147 023
Norden exkl Sverige	58 142	28 909
Europa exkl Norden	335 378	288 679
Nordamerika	566 132	473 322
Övriga marknader	0	2 772
	1 120 485	940 705

Not 3 Övriga rörelseintäkter

Koncernen

	2022-10-01 -2023-09-30	2021-10-01 -2022-09-30
Hysesintäkter	3 869	4 119
Provisionsintäkter	0	0
Kursdifferenser	4 830	7 765
Permitteringsstöd	412	751
Förändring tilläggsköpeskilling	36 126	29 630
Resultat från andelar i koncernföretag	0	36 565
Övrigt	4 911	3 796
	50 148	82 626

Not 4 Arvode till revisorer Koncernen

Med revisionsuppdrag avses granskning av årsredovisningen och bokföringen samt styrelsens och verkställande direktörens förvaltning, övriga arbetsuppgifter som det ankommer på bolagets revisor att utföra samt rådgivning eller annat biträde som föranleds av iakttagelser vid sådan granskning eller genomförandet av sådana övriga arbetsuppgifter.

	2022-10-01 -2023-09-30	2021-10-01 -2022-09-30
Mazars AB		
Revisionsuppdrag	905	700
Skatterådgivning	25	0
	930	700
Övriga revisionsbyråer		
Revisionsuppdrag	1 230	568
Revisionsverksamhet utöver revisionsuppdraget	365	373
Skatterådgivning	523	556
Övriga tjänster	274	433
	2 392	1 930
Moderbolaget		
	2022-10-01 -2023-09-30	2021-10-01 -2022-09-30
Mazars AB		
Revisionsuppdrag	380	357
Övriga tjänster	88	0
	468	357

Not 5 Operationella leasingavtal Koncernen

Under perioden erhållna leasingavgifter 3 996 (3 882). Under perioden kostnadsförda leasingavgifter 10 787 (17 965)

	2022-10-01 -2023-09-30	2021-10-01 -2022-09-30
Framtida leasingintäkter som förfaller till betalning:		
Inom ett år	4 008	3 786
Mellan ett och fem år	7 252	8 094
Senare än fem år	0	0
	11 260	11 880
Framtida leasingavgifter som förfaller till betalning		
Inom ett år	15 473	16 843
Mellan ett och fem år	32 605	27 305
Senare än fem år	0	710
	48 078	44 858
Moderbolaget		
	2022-10-01 -2023-09-30	2021-10-01 -2022-09-30
Framtida leasingintäkter som förfaller till betalning		
Inom ett år	2 090	3 786
Mellan ett och fem år	3 417	8 094
Senare än fem år	0	0
	5 507	11 880
Framtida leasingavgifter som förfaller till betalning		
Inom ett år	136	12
Mellan ett och fem år	182	0
Senare än fem år	0	0
	318	12

Leasingintäkter

Tillgångar som hyrs ut enligt operationella leasingavtal består av lokaluthyrning. Årets leasingintäkter uppgick till 2 473 (3 739).

Leasingavgifter

Tillgångar som hyrs enligt operationella leasingavtal består huvudsakligen av bilar. Årets leasingavgifter uppgick till 121 (94).

**Not 6 Personalkostnader och antal anställda per land
Koncernen**

	2022-10-01 -2023-09-30		2021-10-01 -2022-09-30	
Sverige	135	(23)	121	(24)
Finland	5	(1)	7	(1)
Tyskland	9	(3)	8	(3)
Frankrike	29	(7)	13	(4)
Hong Kong /Kina	92	(63)	105	(70)
USA	76	(19)	76	(23)
Storbritannien	44	(10)	39	(10)
Kanada	116	(23)	107	(18)
Ireland	4	(2)	0	(0)
	510	(151)	476	(153)

Inom parentes anges medelantalet kvinnor.

Löner och andra ersättningar

Styrelse och verkställande direktör	1 615	1 282
Övriga anställda	245 292	203 070
	246 907	204 352

Sociala kostnader

Pensionskostnader för övriga anställda	10 985	9 912
Övriga sociala avgifter enligt lag och avtal	41 454	37 283
	52 439	47 195

Könsfördelning bland ledande befattningshavare

Andel män i styrelsen	67 %	67 %
Andel män bland övriga ledande befattningshavare	75 %	75 %

Moderbolaget

		2022-10-01	2021-10-01
		-2023-09-30	-2022-09-30
Medelantalet anställda fördelade per land			
Sverige	3	(1)	2 (1)
	3	(1)	2 (1)

Inom parentes anges medelantalet kvinnor.

Löner och andra ersättningar

Styrelse och verkställande direktör		1 615	1 282
Övriga anställda		2 620	797
		4 235	2 079

Sociala kostnader

Pensionskostnader för övriga anställda		313	58
Övriga sociala avgifter enligt lag och avtal		880	266
		1 193	324

**Not 7 Avskrivningar och nedskrivningar
Koncernen**

		2022-10-01	2021-10-01
		-2023-09-30	-2022-09-30
Byggnader		-10 018	-10 928
Övriga immateriella anläggningstillgångar		-742	-655
Maskiner och inventarier		-8 732	-7 106
Goodwill		-54 124	-75 513
		-73 616	-94 202

Moderbolaget

		2022-10-01	2021-10-01
		-2023-09-30	-2022-09-30
Inventarier, verktyg och installationer		-15	-8
Bilar		-66	-34
		-80	-42

**Not 8 Ränteintäkter och liknande resultatposter
Koncernen**

	2022-10-01 -2023-09-30	2021-10-01 -2022-09-30
Ränteintäkter	1 321	90
Kursdifferenser	31 733	38 098
Resultat från kortfristiga placeringar	1 023	3 892
Övriga finansiella intäkter	4 016	4
	38 093	42 084

Moderbolaget

	2022-10-01 -2023-09-30	2021-10-01 -2022-09-30
Utdelningar	734	908
Ränteintäkter från koncernföretag	26 434	9 969
Övriga ränteintäkter	403	1
Kursdifferenser	1 915	34 020
Resultat från kortfristiga placeringar	0	2 379
Återföring nedskrivning kosrtfristig placering	3 461	0
	32 947	47 277

**Not 9 Räntekostnader och liknande resultatposter
Koncernen**

	2022-10-01 -2023-09-30	2021-10-01 -2022-09-30
Räntekostnader	-18 045	-10 482
Kursdifferenser	-28 510	-32 415
Övriga finansiella kostnader	0	-4 031
	-46 556	-46 928

Moderbolaget

	2022-10-01 -2023-09-30	2021-10-01 -2022-09-30
Räntekostnader till koncernföretag	-136	-660
Övriga räntekostnader	-13 752	-7 626
Kursdifferenser valutakonton	-2 875	-17 475
Övriga finansiella kostnader	-200	-125
Årets nedskrivning kortfristig placering	0	-3 461
Resultat kortfristiga placeringar	-289	0
	-17 253	-29 347

**Not 10 Skatt på årets resultat
Koncernen**

	2022-10-01 -2023-09-30	2021-10-01 -2022-09-30
Aktuell skatt	-20 368	-18 530
Uppskjuten skatt	2 095	-206
Totalt redovisad skatt	-18 273	-18 736

Avstämning av effektiv skatt

	2022-10-01 -2023-09-30		2021-10-01 -2022-09-30	
	Procent	Belopp	Procent	Belopp
Redovisat resultat före skatt		86 568		89 362
Skatt enligt gällande skattesats	20,60	-17 833	20,60	-18 409
Ej avdragsgilla kostnader		-14 721		-12 366
Ej skattepliktiga intäkter		15 060		9 206
Justering av skatter för föregående år		-304		-6
Effekt av utländska skattesatser		-475		2 638
Effekt av utnyttjade underskottsavdrag		0		201
Redovisad effektiv skatt		-18 273		-18 736

Moderbolaget

	2022-10-01 -2023-09-30	2021-10-01 -2022-09-30
Aktuell skatt	-664	-672
Uppskjuten skatt	4 393	0
Totalt redovisad skatt	3 729	-672

Avstämning av effektiv skatt

	2022-10-01 -2023-09-30		2021-10-01 -2022-09-30	
	Procent	Belopp	Procent	Belopp
Redovisat resultat före skatt		-11 481		75 093
Skatt enligt gällande skattesats	20,60	2 365	20,60	-15 469
Ej avdragsgilla kostnader		-4 453		-719
Ej skattepliktiga intäkter		713		15 522
Skatteeffekt av schablonränta på periodiseringsfond		-26		-6
Skatteeffekt av ej bokförd, avdragsgill kostnad		736		0
Redovisad effektiv skatt		-664		-672

**Not 11 Uppskjutna skatter
Koncernen**

	2023-09-30	2022-09-30
Uppskjutna skattefordringar		
Underskottsavdrag	6 001	6 102
Immateriella anläggningstillgångar	3 707	0
Varulager	3 254	0
Avsättningar	0	1 523
	12 962	7 625
Uppskjutna skatteskulder		
Obeskattade reserver	7 281	6 074
Materiella anläggningstillgångar	2 857	3 116
Finansiella anläggningstillgångar	4 393	4 393
Övrigt	497	450
	15 028	14 033

**Not 12 Ställda säkerheter
Koncernen**

	2023-09-30	2022-09-30
För skulder till kreditinstitut och andra förpliktelser		
Företagsinteckningar	71 555	51 555
Fastighetsinteckning	31 953	37 751
Aktier i dotterbolag	343 187	316 678
Pantförskrivna inventarier	0	3 994
Pantförskrivna värdepappersinnehav	0	25 495
Pantförskrivna omsättningstillgångar	0	108 042
	446 695	543 514

Moderbolaget

	2023-09-30	2022-09-30
För skulder till kreditinstitut:		
Aktier i dotterbolag	135 381	140 316
Pantförskrivna värdepappersinnehav	0	23 189
	135 381	163 504

Not 13 Eventualförpliktelser Moderbolaget

Amplex AB har lämnat en generell borgen för sina svenska dotterbolags skulder. På bokslutsdagen hade dotterbolagen inga externa räntebärande skulder.

	2023-09-30	2022-09-30
Borgensförbindelser dotterbolag	0	0
	0	0

Not 14 Goodwill Koncernen

	2023-09-30	2022-09-30
Ingående anskaffningsvärden	470 304	261 878
Rörelseförvärv	154 456	208 426
Omräkningsdifferens	-6 572	0
Utgående ackumulerade anskaffningsvärden	618 188	470 304
Ingående avskrivningar	-90 572	-44 689
Årets avskrivningar	-54 124	-45 883
Omräkningsdifferens	349	0
Utgående ackumulerade avskrivningar	-144 347	-90 572
Ingående nedskrivningar	-29 630	0
Årets nedskrivningar	0	-29 630
Utgående ackumulerade nedskrivningar	-29 630	-29 630
Utgående redovisat värde	444 211	350 102

**Not 15 Övriga immateriella anläggningstillgångar
Koncernen**

	2023-09-30	2022-09-30
Ingående anskaffningsvärden	4 824	995
Inköp	39	872
Försäljningar/utrangeringar	-3 889	-163
Omklassificeringar	1 411	3 120
Förvärv av dotterföretag	842	0
Omräkningsdifferens	-83	0
Utgående ackumulerade anskaffningsvärden	3 144	4 824
Ingående avskrivningar	-3 775	0
Förvärv av dotterföretag	-829	0
Försäljning/Utrangeringar/Omklassificeringar	2 629	-3 120
Årets avskrivningar	-742	-655
Omräkningsdifferens	33	0
Utgående ackumulerade avskrivningar	-2 684	-3 775
Utgående redovisat värde	460	1 049

**Not 16 Byggnader och mark
Koncernen**

	2023-09-30	2022-09-30
Ingående anskaffningsvärden	312 066	293 415
Investeringar	6 690	329
Försäljningar/utrangeringar	0	-63 059
Förvärv dotterföretag	3 985	27 970
Omräkningsdifferenser	-8 541	53 411
Utgående ackumulerade anskaffningsvärden	314 200	312 066
Ingående avskrivningar	-122 196	-100 436
Försäljningar/utrangeringar	0	10 361
Förvärv dotterföretag	-1 606	0
Årets avskrivningar	-10 018	-9 203
Omräkningsdifferenser	1 636	-22 918
Utgående ackumulerade avskrivningar	-132 184	-122 196
Utgående redovisat värde	182 016	189 870

**Not 17 Inventarier, verktyg och installationer
Koncernen**

	2023-09-30	2022-09-30
Ingående anskaffningsvärden	90 564	42 819
Inköp	12 311	9 053
Försäljningar/utrangeringar	-4 765	0
Förvärvade dotterföretag	6 246	0
Omklassificeringar	0	27 034
Omräkningsdifferenser	-249	11 658
Utgående ackumulerade anskaffningsvärden	104 107	90 564
Ingående avskrivningar	-67 837	-23 243
Försäljningar/utrangeringar/omklassificeringar	3 125	-27 034
Förvärvade dotterföretag	-4 489	0
Årets avskrivningar	-8 732	-8 831
Omräkningsdifferenser	199	-8 729
Utgående ackumulerade avskrivningar	-77 734	-67 837
Utgående redovisat värde	26 373	22 727

Moderbolaget

	2023-09-30	2022-09-30
Ingående anskaffningsvärden	297	185
Inköp	190	112
Försäljningar/utrangeringar	-40	0
Utgående ackumulerade anskaffningsvärden	447	297
Ingående avskrivningar	-218	-177
Försäljningar/utrangeringar	40	0
Årets avskrivningar	-80	-41
Utgående ackumulerade avskrivningar	-259	-218
Utgående redovisat värde	188	79

**Not 18 Andra långfristiga värdepappersinnehav
Koncernen**

	2023-09-30	2022-09-30
Ingående anskaffningsvärden	27 816	27 816
Utgående ackumulerade anskaffningsvärden	27 816	27 816
Utgående redovisat värde	27 816	27 816

Moderbolaget

	2023-09-30	2022-09-30
Ingående anskaffningsvärden	6 492	6 492
Försäljningar	-4 751	0
Utgående ackumulerade anskaffningsvärden	1 741	6 492
Ingående uppskrivningar	21 324	21 324
Årets nedskrivningar på uppskrivet belopp	-21 324	0
Utgående ackumulerade uppskrivningar	0	21 324
Utgående redovisat värde	1 741	27 816

Not 19 Andra långfristiga fordringar

Koncernen

	2023-09-30	2022-09-30
Ingående anskaffningsvärden	178	161
Tillkommande fordringar	1 305	17
Utgående ackumulerade anskaffningsvärden	1 483	178
Utgående redovisat värde	1 483	178

Not 20 Förutbetalda kostnader och upplupna intäkter

Koncernen

	2023-09-30	2022-09-30
Förutbetalda hyror	3 121	2 796
Förutbetalda försäkringar	2 286	1 472
Upplupna intäkter	12 352	1 210
Övriga poster	12 668	11 060
	30 427	16 538

Moderbolaget

	2023-09-30	2022-09-30
Förutbetalda hyror	301	539
Upplupna ränteintäkter	359	0
Övriga poster	44	1
	703	540

**Not 21 Avsättningar
Koncernen**

	2023-09-30	2022-09-30
Garantier och reklamationer		
Belopp vid årets ingång	5 160	3 863
Årets avsättningar	6 151	1 411
Under året ianspråktaga belopp	-697	-133
Under året återförda belopp	0	-415
Omräkningsdifferenser	141	434
	10 755	5 160
Pensioner och liknande förpliktelser		
Belopp vid årets ingång	1 777	1 187
Årets reglering	307	270
Under året ianspråktaga belopp	-1 577	0
Omräkningsdifferenser	-64	320
	443	1 777
Tilläggsköpeskillingar		
Belopp vid årets ingång	97 080	0
Årets avsättningar	55 163	117 666
Årets upplösningar	-36 126	-29 630
Flyttad till kortfristig skuld	-15 789	0
Omräkningsdifferens	-2 589	9 044
	97 739	97 080

Maximal tilläggsköpeskillning som kan komma att utgå gällande förvärvade bolag är 332,2 msek.

Moderbolaget

	2023-09-30	2022-09-30
Avsättning tilläggsköpeskillning		
Belopp vid årets ingång	20 000	0
Årets avsättningar	0	20 000
Under året återförda belopp	-5 000	0
	15 000	20 000
Uppskjuten skatteskuld		
Belopp vid årets ingång	4 393	4 393
Under året återförda belopp	-4 393	0
	0	4 393

**Not 22 Skulder till kreditinstitut
Koncernen**

	2023-09-30	2022-09-30
Amortering inom 1 år	31 755	62 605
Amortering inom 2-5 år	333 554	192 017
Amortering senare än 5 år	0	0
	365 310	254 622

Moderbolaget

	2023-09-30	2022-09-30
Amortering inom 1 år	28 629	42 817
Amortering inom 2-5 år	284 512	136 579
Amortering senare än 5 år	0	0
	313 141	179 396

**Not 23 Upplupna kostnader och förutbetalda intäkter
Koncernen**

	2023-09-30	2022-09-30
Upplupna semesterlöner	8 850	7 939
Upplupna lönekostnader	15 401	12 488
Upplupna sociala avgifter	2 995	2 617
Förutbetald service	125	487
Förutbetalda hyror	773	1 101
Övriga poster	19 792	19 285
	47 936	43 917

Moderbolaget

	2023-09-30	2022-09-30
Upplupna semesterlöner	1 806	1 335
Upplupna lönekostnader	1 840	1 200
Upplupna sociala avgifter	466	164
Förutbetalda hyror	522	947
Upplupen ränta	1 574	1 518
Övriga poster	1 174	327
	7 382	5 491

**Not 24 Justering för poster som inte ingår i kassaflödet m.m
Koncernen**

	2023-09-30	2022-09-30
Av- och nedskrivningar	73 616	94 202
Realisationsresultat	0	-35 208
Förändring tilläggsköpeskillingar	-36 126	-29 630
	37 490	29 364

**Not 25 Resultat från andelar i koncernföretag
Moderbolaget**

	2022-10-01 -2023-09-30	2021-10-01 -2022-09-30
Erhållna utdelningar	0	23 000
Resultat vid avyttringar	0	52 347
	0	75 347

**Not 26 Bokslutsdispositioner
Moderbolaget**

	2022-10-01 -2023-09-30	2021-10-01 -2022-09-30
Avsättning till periodiseringsfond	-1 058	-1 087
Mottagna koncernbidrag	3 000	10 000
Lämnade koncernbidrag	0	-24 000
	1 942	-15 087

**Not 27 Andelar i koncernföretag
Moderbolaget**

	2023-09-30	2022-09-30
Ingående anskaffningsvärden	140 366	172 353
Inköp	15	90 182
Försäljningar	0	-122 169
Förändring tilläggsköpeskillning	-5 000	0
Utgående ackumulerade anskaffningsvärden	135 381	140 366
Ingående uppskrivningar	0	16 222
Försäljningar	0	-16 222
Utgående ackumulerade uppskrivningar	0	0
Utgående redovisat värde	135 381	140 366

Not 28 Specifikation andelar i koncernföretag

Uppgifter om moderbolagets andelar i dotterföretag:

Företagets namn	Organisationsnummer	Säte	Antal andelar	Kapitalandel %	Bokfört värde
Sunnex AB	556380-6842	Stockholm	1 500	100	35 925
Amplex CAN AB	556220-0575	Stockholm	3 000	100	14 259
Pritec Vaculyft AB	556375-8621	Fjärås	5 000	100	85 097
Amplex LI AB	559368-1488	Stockholm	500	100	50
Amplex INDU AB	559368-1470	Stockholm	500	100	50
Summa					135 381

Företag ägda via dotterföretag:

Företagets namn	Organisationsnummer	Säte	Kapitalandel %
Advanced Handling Ltd		Peterborough, England	100
Dynamic Filtration LLC	57-1046421	Columbia, USA	100
Electroline Limited	300905	Hong Kong, Kina	100
Eline Lighting & Electrical (JM) Co. Ltd		Guandong, Kina	100
Factory Supply Inc		Charlotte, USA	100
Ingenitec SAS	42600	Lyon, Frankrike	100
J.B Roche Ltd	42504	Cork, Irland	100
Liftsafe Engineering & Service Group Inc		Ontario, Kanada	100
Liftsafe Fall Protection Inc		Ontario, Kanada	100
LTG Keifor AB	556371-3006	Stockholm	100
McGee Real Estate Property LLC	82-4915529	Columbia, USA	100
Movomech AB	556283-4068	Kristianstad	100
NA Industrial Safety Group Inc		Ontario, Kanada	100
NA Industrial Real Estate Inc		Ontario, Kanada	100
N.C. Real Estate Property LLC	20-8783719	Charlotte, USA	100
N.C. Real Estate BP LLC	81-1385565	Charlotte, USA	100
Ontario Inc		Ontario, Kanada	100
PHS West LLC		Charlotte, USA	100
Playground Assembly Repair & consulting Services Ltd		Ontario, Kanada	100
Pritec Maskin AB	559034-5129	Fjärås	100
Pritec USA LLC		Rolla, USA	100
Pronomic AB	556363-4350	Sollentuna, Stockholm	100
Pronomic OY		Helsingfors, Finland	100
Pronomic SAS		Millery, Frankrike	100
R&D ERGO Ltd		Ontario, Kanada	100
R on I LLC	56-1940334	Charlotte, USA	100
Sunnex Equipment AB	5556147-1177	Karlstad	100
Sunnex Equipment SARL	30218295100038	Aix-en-Provence, Frankrike	100
Sunnex LLC	04-3501328	Charlotte, USA	100
Sunnex Investment Inc	20-8688609	Charlotte, USA	100
Sunnex US Holding Inc	20-8688528	Charlotte, USA	100
Tower Point RE LLC	61-1761388	Charlotte, USA	100
Pronomic GmbH		Kaufungen, Tyskland	100

**Not 29 Antal aktier och kvotvärde
Moderbolaget**

Namn	Antal aktier	Kvot- värde
Antal A-Aktier	5 000	50
Antal B-Aktier	5 000	50
	10 000	

**Not 30 Disposition av vinst eller förlust
Moderbolaget**

2023-09-30

Förslag till vinstdisposition

Styrelsen föreslår att till förfogande stående vinstmedel:

balanserad vinst	360 255
årets förlust	-7 752
	352 503

disponeras så att i ny räkning överföres	352 503
	352 503

**Not 31 Obeskattade reserver
Moderbolaget**

2023-09-30

2022-09-30

Periodiseringsfond	7 521	6 463
	7 521	6 463

**Not 32 Transaktioner med närstående
Koncernen**

Köp- och försäljningstransaktioner med närstående parter sker på marknadsmässiga villkor. Andra närstående avser koncerner med samma huvudägare och samma operativa ledning.

Not 33 Avyttring av koncernföretag Koncernen

Under räkenskapsåret har inga avyttringar av dotterföretag skett.

Not 34 Rörelseförvärv Koncernen

Under räkenskapsåret har samtliga aktier i Factory Supply Inc, Ingenitec SAS samt JB Roche Ltd förvärvats.

Immateriella	
anläggningstillgångar	157 616
Materiella anläggningstillgångar	2 883
Finansiella anläggningstillgångar	790
Omsättningstillgångar	44 003
Likvida medel	19 597
Långfristiga skulder	-4 660
Kortfristiga skulder	-22 525
Verkligt värde förvärvade nettotillgångar	197 704

Av årets omsättning avser ca 43 msek samt av årets resultat avser ca 7 msek förvärvade bolag.

Not 35 Väsentliga händelser efter räkenskapsårets slut Koncernen

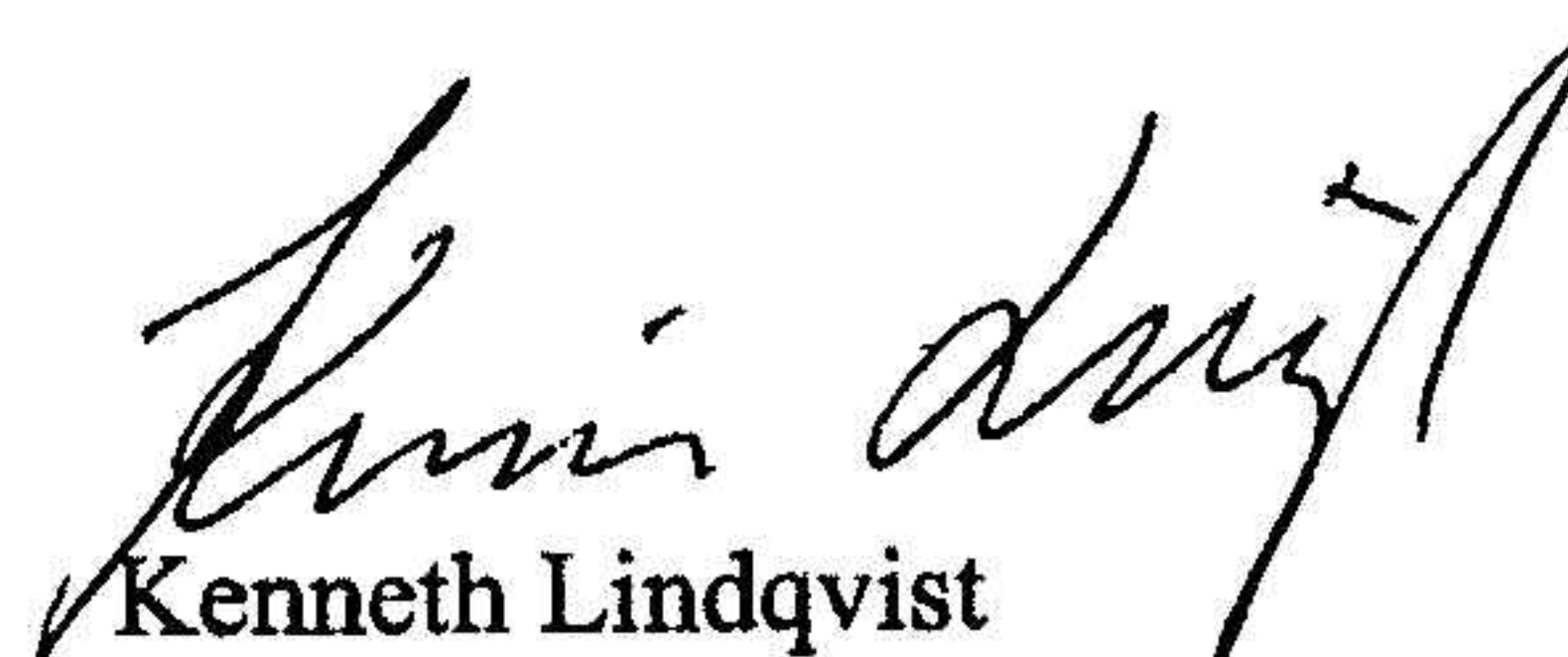
Den 3 november 2023 förvärvade Amplex AB 95% av aktierna i det irländska bolaget LiftRite Ltd. Bolaget är en ledande leverantör av lyftutrustningar och lösningar för materialhantering. Bolaget har tio anställda och en årlig omsättning på ca sju miljoner Euro.

Resultat- och balansräkningen kommer att föreläggas på årsstämma för fastställelse.

Stockholm 2023- 11 - 21



Fredrik Celsing
Verkställande direktör



Kenneth Lindqvist
Styrelseordförande



Diana Jaconelli
Styrelseledamot

Vår revisionsberättelse har lämnats 2023-12-14

Mazars AB



Michael Olsson
Auktoriserad revisor

REVISIONSBERÄTTELSE

Till bolagsstämman i Amplex AB
Org. nr 556438-3833

Rapport om årsredovisningen och koncernredovisningen

Uttalanden

Vi har utfört en revision av årsredovisningen och koncernredovisningen för Amplex AB för räkenskapsåret 1 oktober 2022 - 30 september 2023.

Enligt vår uppfattning har årsredovisningen och koncernredovisningen upprättats i enlighet med årsredovisningslagen och ger en i alla väsentliga avseenden rättvisande bild av moderbolagets och koncernens finansiella ställning per den 30 september 2023 och av dessas finansiella resultat och kassaflöde för året enligt årsredovisningslagen. Förvaltningsberättelsen är förenlig med årsredovisningens och koncernredovisningens övriga delar.

Vi tillstyrker därför att bolagsstämman fastställer resultaträkningen och balansräkningen för moderbolaget och koncernen.

Grund för uttalanden

Vi har utfört revisionen enligt International Standards on Auditing (ISA) och god revisionssed i Sverige. Vårt ansvar enligt dessa standarder beskrivs närmare i avsnittet *Revisorns ansvar*. Vi är oberoende i förhållande till moderbolaget och koncernen enligt god revisors sed i Sverige och har i övrigt fullgjort vårt yrkesetiska ansvar enligt dessa krav.

Vi anser att de revisionsbevis vi har inhämtat är tillräckliga och ändamålsenliga som grund för våra uttalanden.

Styrelsens och verkställande direktörens ansvar

Det är styrelsen och verkställande direktören som har ansvaret för att årsredovisningen och koncernredovisningen upprättas och att de ger en rättvisande bild enligt årsredovisningslagen. Styrelsen och verkställande direktören ansvarar även för den interna kontroll som de bedömer är nödvändig för att upprätta en årsredovisning och koncernredovisning som inte innehåller några väsentliga felaktigheter, vare sig dessa beror på oegentligheter eller på misstag.

Vid upprättandet av årsredovisningen och koncernredovisningen ansvarar styrelsen och verkställande direktören för bedömningen av bolagets och koncernens förmåga att fortsätta verksamheten. De upplyser, när så är tillämpligt, om förhållanden som kan påverka förmågan att fortsätta verksamheten och att använda antagandet om fortsatt drift. Antagandet om fortsatt drift tillämpas dock inte om styrelsen avser att likvidera bolaget, upphöra med verksamheten eller inte har något realistiskt alternativ till att göra något av detta.

Revisorns ansvar

Våra mål är att uppnå en rimlig grad av säkerhet om huruvida årsredovisningen och koncernredovisningen som helhet inte innehåller några väsentliga felaktigheter, vare sig dessa beror på oegentligheter eller på misstag, och att lämna en revisionsberättelse som innehåller våra uttalanden. Rimlig säkerhet är en hög grad av säkerhet, men är ingen garanti för att en revision som utförs enligt ISA och god revisions sed i Sverige alltid kommer att upptäcka en väsentlig felaktighet om en sådan finns. Felaktigheter kan uppstå på grund av oegentligheter eller misstag och anses vara väsentliga om de enskilt eller tillsammans rimligen kan förväntas påverka de ekonomiska beslut som användare fattar med grund i årsredovisningen och koncernredovisningen.

Som del av en revision enligt ISA använder vi professionellt omdöme och har en professionellt skeptisk inställning under hela revisionen. Dessutom:

- identifierar och bedömer vi riskerna för väsentliga felaktigheter i årsredovisningen och koncernredovisningen, vare sig dessa beror på oegentligheter eller på misstag, utformar och utför granskningsåtgärder bland annat utifrån dessa risker och inhämtar revisionsbevis som är tillräckliga och ändamålsenliga för att utgöra en grund för våra uttalanden. Risken för att inte upptäcka en väsentlig felaktighet till följd av oegentligheter är högre än för en väsentlig felaktighet som beror på misstag, eftersom oegentligheter kan innefatta agerande i maskopi, förfalskning, avsiktliga utelämnanden, felaktig information eller åsidosättande av intern kontroll.
- skaffar vi oss en förståelse av den del av bolagets interna kontroll som har betydelse för vår revision för att utforma granskningsåtgärder som är lämpliga med hänsyn till omständigheterna, men inte för att uttala oss om effektiviteten i den interna kontrollen.
- utvärderar vi lämpligheten i de redovisningsprinciper som används och rimligheten i styrelsens och verkställande direktörens uppskattningar i redovisningen och tillhörande upplysningar.
- drar vi en slutsats om lämpligheten i att styrelsen och verkställande direktören använder antagandet om fortsatt drift vid upprättandet av årsredovisningen och koncernredovisningen. Vi drar också en slutsats, med grund i de inhämtade revisionsbevisen, om huruvida det finns någon väsentlig osäkerhetsfaktor som avser sådana händelser eller förhållanden som kan leda till betydande tvivel om bolagets och koncernens förmåga att fortsätta verksamheten. Om vi drar slutsatsen att det finns en väsentlig osäkerhetsfaktor, måste vi i revisionsberättelsen fästa uppmärksamheten på upplysningarna i årsredovisningen och koncernredovisningen om den väsentliga osäkerhetsfaktorn eller, om sådana upplysningar är otillräckliga, modifiera uttalandet om årsredovisningen och koncernredovisningen. Våra slutsatser baseras på de revisionsbevis som inhämtas fram till datumet för revisionsberättelsen. Dock kan framtida händelser eller förhållanden göra att ett bolag och en koncern inte längre kan fortsätta verksamheten.
- utvärderar vi den övergripande presentationen, strukturen och innehållet i årsredovisningen och koncernredovisningen, däribland upplysningarna, och om årsredovisningen återger de underliggande transaktionerna och händelserna på ett sätt som ger en rättvisande bild.
- inhämtar vi tillräckliga och ändamålsenliga revisionsbevis avseende den finansiella informationen för enheterna eller affärsaktiviteterna inom koncernen för att göra ett uttalande avseende koncernredovisningen. Vi ansvarar för styrning, övervakning och utförande av koncernrevisionen. Vi är ensamt ansvarig för våra uttalanden.

Vi måste informera styrelsen om bland annat revisionens planerade omfattning och inriktning samt tidpunkten för den. Vi måste också informera om betydelsefulla iakttagelser under revisionen, däribland de eventuella betydande brister i den interna kontrollen som vi identifierat.

Rapport om andra krav enligt lagar och andra författningar

Uttalanden

Utöver vår revision av årsredovisningen och koncernredovisningen har vi även utfört en revision av styrelsens och verkställande direktörens förvaltning för Amplex AB för räkenskapsåret 1 oktober 2022 - 30 september 2023 samt av förslaget till dispositioner beträffande bolagets vinst eller förlust.

Vi tillstyrker att bolagsstämman disponerar vinsten enligt förslaget i förvaltningsberättelsen och beviljar styrelsens ledamöter och verkställande direktören ansvarsfrihet för räkenskapsåret.

Grund för uttalanden

Vi har utfört revisionen enligt god revisionssed i Sverige. Vårt ansvar enligt denna beskrivs närmare i avsnittet *Revisorns ansvar*. Vi är oberoende i förhållande till moderbolaget och koncernen enligt god revisorssed i Sverige och har i övrigt fullgjort vårt yrkesetiska ansvar enligt dessa krav.

Vi anser att de revisionsbevis vi har inhämtat är tillräckliga och ändamålsenliga som grund för våra uttalanden.

Styrelsens och verkställande direktörens ansvar

Det är styrelsen som har ansvaret för förslaget till dispositioner beträffande bolagets vinst eller förlust. Vid förslag till utdelning innefattar detta bland annat en bedömning av om utdelningen är försvarlig med hänsyn till de krav som bolagets och koncernens verksamhetsart, omfattning och risker ställer på storleken av moderbolagets och koncernens egna kapital, konsolideringsbehov, likviditet och ställning i övrigt.

Styrelsen ansvarar för bolagets organisation och förvaltningen av bolagets angelägenheter. Detta innefattar bland annat att fortlöpande bedöma bolagets och koncernens ekonomiska situation och att tillse att bolagets organisation är utformad så att bokföringen, medelsförvaltningen och bolagets ekonomiska angelägenheter i övrigt kontrolleras på ett betryggande sätt. Den verkställande direktören ska sköta den löpande förvaltningen enligt styrelsens riktlinjer och anvisningar och bland annat vidta de åtgärder som är nödvändiga för att bolagets bokföring ska fullgöras i överensstämmelse med lag och för att medelsförvaltningen ska skötas på ett betryggande sätt.

Revisorns ansvar

Vårt mål beträffande revisionen av förvaltningen, och därmed vårt uttalande om ansvarsfrihet, är att inhämta revisionsbevis för att med en rimlig grad av säkerhet kunna bedöma om någon styrelseledamot eller verkställande direktören i något väsentligt avseende:

- företagit någon åtgärd eller gjort sig skyldig till någon försummelse som kan föranleda ersättningsskyldighet mot bolaget, eller
- på något annat sätt handlat i strid med aktiebolagslagen, årsredovisningslagen eller bolagsordningen.

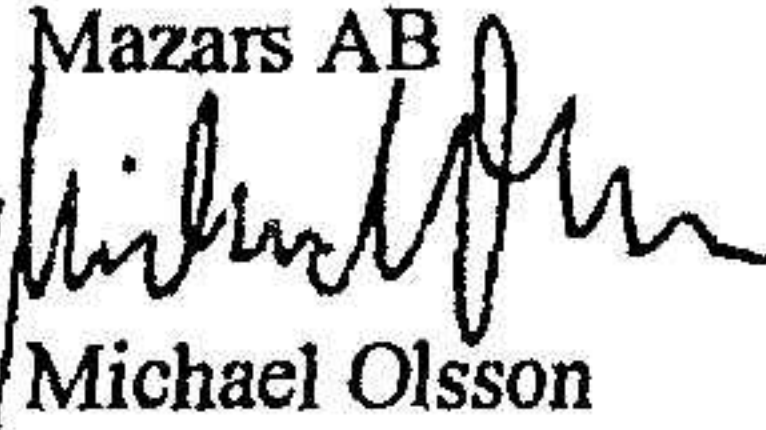
Vårt mål beträffande revisionen av förslaget till dispositioner av bolagets vinst eller förlust, och därmed vårt uttalande om detta, är att med rimlig grad av säkerhet bedöma om förslaget är förenligt med aktiebolagslagen.

Rimlig säkerhet är en hög grad av säkerhet, men ingen garanti för att en revision som utförs enligt god revisionssed i Sverige alltid kommer att upptäcka åtgärder eller försummelser som kan föranleda ersättningsskyldighet mot bolaget, eller att ett förslag till

dispositioner av bolagets vinst eller förlust inte är förenligt med aktiebolagslagen.

Som en del av en revision enligt god revisionssed i Sverige använder vi professionellt omdöme och har en professionellt skeptisk inställning under hela revisionen. Granskningen av förvaltningen och förslaget till dispositioner av bolagets vinst eller förlust grundar sig främst på revisionen av räkenskaperna. Vilka tillkommande granskningsåtgärder som utförs baseras på vår professionella bedömning med utgångspunkt i risk och väsentlighet. Det innebär att vi fokuserar granskningen på sådana åtgärder, områden och förhållanden som är väsentliga för verksamheten och där avsteg och överträdelser skulle ha särskild betydelse för bolagets situation. Vi går igenom och prövar fattade beslut, beslutsunderlag, vidtagna åtgärder och andra förhållanden som är relevanta för vårt uttalande om ansvarsfrihet. Som underlag för vårt uttalande om styrelsens förslag till dispositioner beträffande bolagets vinst eller förlust har vi granskat om förslaget är förenligt med aktiebolagslagen.

Stockholm den 14/12 2023

Mazars AB

Michael Olsson
Auktoriserad revisor