


Årsredovisning
för
Penoel Invest AB
556986-9117

Räkenskapsåret
2023

Fastställelseintyg

Undertecknad styrelseledamot i Penoel Invest AB intygar, dels att denna kopia av årsredovisningen stämmer överens med originalet, dels att resultaträkningen och balansräkningen i årsredovisningen har fastställts på årsstämma den 26 juni 2024. Årsstämman beslutade att godkänna styrelsens förslag till resultatdisposition.

Uppsala 2024-06-26



Peter Jonassen

Årsredovisning
för
Penoel Invest AB
556986-9117
Räkenskapsåret
2023

Styrelsen för Penoel Invest AB avger följande årsredovisning för räkenskapsåret 2023.

Årsredovisningen är upprättad i svenska kronor, SEK. Om inte annat särskilt anges, redovisas alla belopp i hela kronor (kr). Uppgifter inom parentes avser föregående år.

Förvaltningsberättelse

Verksamheten

Allmänt om verksamheten

Bolaget bedriver kapitalförvaltning. Detta är bolagets nionde verksamhetsår.

Företaget har sitt säte i Gävle.

Väsentliga händelser under räkenskapsåret

Flerårsöversikt	2023	2022	2021
Resultat efter finansiella poster	96 771	55 102	22 972
Soliditet (%)	7,91	4,69	2,82
Balansomslutning	2 253 395	2 167 976	2 054 915

För definitioner av nyckeltal, se Redovisnings- och värderingsprinciper.

Förändringar i eget kapital

	Aktie- kapital	Balanserat resultat	Årets resultat	Totalt
Belopp vid årets ingång	50 000	7 874	43 750	101 624
Disposition enligt beslut av årsstämman:				
Balanseras i ny räkning		43 750	-43 750	0
Årets resultat			76 647	76 647
Belopp vid årets utgång	50 000	51 624	76 647	178 271

Resultatdisposition

Styrelsen föreslår att till förfogande stående vinstmedel (kronor):

balanserad vinst	51 624
årets vinst	76 647
	128 271
disponeras så att	
i ny räkning överföres	128 271
	128 271

Företagets resultat och ställning i övrigt framgår av efterföljande resultat- och balansräkning med noter.

Resultaträkning

Not

2023-01-01
-2023-12-31

2022-01-01
-2022-12-31

Summa rörelseintäkter, lagerförändringar m.m.

0

0

Rörelsekostnader

Övriga externa kostnader

-3 600

-2 390

Summa rörelsekostnader

-3 600

-2 390

Rörelseresultat

-3 600

-2 390

Finansiella poster

Ränteintäkter från koncernföretag

100 833

57 500

Räntekostnader och liknande resultatposter

-462

-8

Summa finansiella poster

100 371

57 492

Resultat efter finansiella poster

96 771

55 102

Resultat före skatt

96 771

55 102

Skatter

Skatt på årets resultat

-20 124

-11 352

Årets resultat

76 647

43 750

Balansräkning

Not

2023-12-31

2022-12-31

TILLGÅNGAR

Anläggningstillgångar

Finansiella anläggningstillgångar

Andelar i koncernföretag	2	80 000	80 000
Fordringar hos koncernföretag	3	2 100 000	1 900 000
Summa finansiella anläggningstillgångar		2 180 000	1 980 000
Summa anläggningstillgångar		2 180 000	1 980 000

Omsättningstillgångar

Kortfristiga fordringar

Förutbetalda kostnader och upplupna intäkter		73 125	57 500
Summa kortfristiga fordringar		73 125	57 500

Kassa och bank

Kassa och bank		270	130 476
Summa kassa och bank		270	130 476
Summa omsättningstillgångar		73 395	187 976

SUMMA TILLGÅNGAR

2 253 395

2 167 976

Balansräkning

Not

2023-12-31

2022-12-31

EGET KAPITAL OCH SKULDER

Eget kapital

Bundet eget kapital

Aktiekapital

50 000

50 000

Summa bundet eget kapital

50 000

50 000

Fritt eget kapital

Balanserat resultat

51 624

7 874

Årets resultat

76 647

43 750

Summa fritt eget kapital

128 271

51 624

Summa eget kapital

178 271

101 624

Långfristiga skulder

4

Övriga skulder

2 050 000

2 050 000

Summa långfristiga skulder

2 050 000

2 050 000

Kortfristiga skulder

Skatteskulder

20 124

11 352

Upplupna kostnader och förutbetalda intäkter

5 000

5 000

Summa kortfristiga skulder

25 124

16 352

SUMMA EGET KAPITAL OCH SKULDER

2 253 395

2 167 976

Noter

Not 1 Redovisningsprinciper

Allmänna upplysningar

Årsredovisningen är upprättad i enlighet med årsredovisningslagen och Bokföringsnämndens allmänna råd (BFNAR 2016:10) om årsredovisning i mindre företag.

Resultat efter finansiella poster

Resultat efter finansiella intäkter och kostnader men före bokslutsdispositioner och skatter.

Soliditet (%)

Justerat eget kapital (eget kapital och obeskattade reserver med avdrag för uppskjuten skatt) i procent av balansomslutning.

Not 2 Andelar i koncernföretag

	2023-12-31	2022-12-31
Ingående anskaffningsvärden	80 000	1 000 000
Inköp	0	80 000
Försäljning	0	-40 000
Återbetalning aktieägartillskott	0	-960 000
Utgående ackumulerade anskaffningsvärden	80 000	80 000
Utgående redovisat värde	80 000	80 000

Not 3 Fordringar hos koncernföretag

	2023-12-31	2022-12-31
Ingående anskaffningsvärden	1 900 000	0
Tillkommande fordringar	200 000	900 000
Omklassificeringar	0	1 000 000
Utgående ackumulerade anskaffningsvärden	2 100 000	1 900 000
Utgående redovisat värde	2 100 000	1 900 000

Not 4 Långfristiga skulder

	2023-12-31	2022-12-31
Skulder som ska betalas senare än fem år efter balansdagen	2 050 000	2 050 000
2 050 000	2 050 000	2 050 000

Not 5 Ställda säkerheter

Företaget har inga ställda säkerheter


Not 6 Eventualförpliktelser

Styrelsen har inte identifierat några eventualförpliktelser

Not 7 Koncernförhållanden

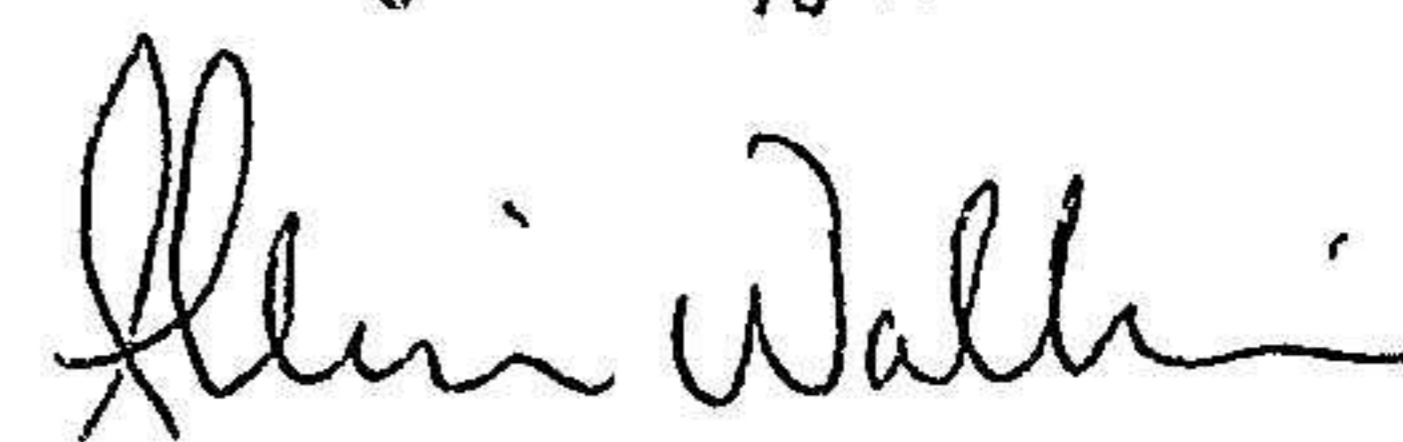
Bolaget är moderbolag, men med stöd av ÅRL 7 kap 3 § upprättas inte någon koncernredovisning.

Uppsala den 26 juni 2024



Peter Jonasson
Styrelseledamot

Fotokopians överensstämmelse
med originalet intygas:



Albin Waller

072 221 15 19