

Årsredovisning för
Trendmetall Pressnings AB
556246-0708

Räkenskapsåret
2022-07-01 - 2023-06-30

Innehållsförteckning:	Sida
Förvaltningsberättelse	1
Resultaträkning	2
Balansräkning	3-4
Noter	5-7
Underskrifter	7

Fastställelseintyg

Undertecknad styrelseledamot i Trendmetall Pressnings AB intygar härmed dels att denna kopia av årsredovisningen överensstämmer med originalet, dels att resultat- och balansräkningen fastställts på årsstämma 2023-11-07. Stämman beslutade också att godkänna styrelsens förslag till resultatdisposition.

Halmstad 2023-11-07



Lennart Persson
Styrelseledamot

Förvaltningsberättelse

Styrelsen för Trendmetall Pressnings AB, 556246-0708, med säte i Halmstad får härmed avge årsredovisning för räkenskapsåret 2022-07-01 - 2023-06-30.

Verksamheten

Allmänt om verksamheten

Företaget registrerades år 1984 och bedriver sedan dess handel med skrot och insatsvaror.

Flerårsöversikt

	2022/2023	2021/2022	2020/2021	Belopp i kr 2019/2020
Nettoomsättning	748 509	2 134 349	2 320 628	1 463 106
Resultat efter finansiella poster	4 462 702	8 679 753	3 071 577	650 257
Soliditet, %	94	94	94	95

Förändringar i eget kapital

	Aktie- kapital	Reserv- fond	Balanserad vinst	Årets vinst
Vid årets början	100 000	21 000	54 961 497	5 688 528
Omföring av föreg års vinst			5 688 528	-5 688 528
Årets resultat				3 845 445
Vid årets slut	100 000	21 000	60 650 025	3 845 445

Resultatdisposition

	Belopp i kr
Styrelsen föreslår att fritt eget kapital, kronor 60 650 025 disponeras enligt följande:	
balanserat resultat	60 650 025
årets resultat	3 845 445
Totalt	64 495 470
disponeras för	
balanseras i ny räkning	64 495 470
Summa	64 495 470

Bolagets resultat och ställning framgår av efterföljande resultat- och balansräkningar med noter.

Fotokopians överensstämmelse
med originalet intygas:



Resultaträkning

Belopp i kr	Not	2022-07-01- 2023-06-30	2021-07-01- 2022-06-30
Rörelseintäkter, lagerförändring m.m.			
Nettoomsättning		748 509	2 134 349
Övriga rörelseintäkter		-	68 850
Summa rörelseintäkter, lagerförändring m.m.		748 509	2 203 199
Rörelsekostnader			
Råvaror och förnödenheter		-284 977	-948 017
Övriga externa kostnader		-558 193	-483 695
Personalkostnader	2	-256 872	-256 872
Av- och nedskrivningar av materiella och immateriella anläggningstillgångar		-152 450	-152 450
Summa rörelsekostnader		-1 252 492	-1 841 034
Rörelseresultat		-503 983	362 165
Finansiella poster			
Övriga ränteintäkter och liknande resultatposter	3	4 972 107	8 318 053
Räntekostnader och liknande resultatposter		-5 422	-465
Summa finansiella poster		4 966 685	8 317 588
Resultat efter finansiella poster		4 462 702	8 679 753
Bokslutsdispositioner			
Förändring av periodiseringsfonder		440 000	-1 500 000
Summa bokslutsdispositioner		440 000	-1 500 000
Resultat före skatt		4 902 702	7 179 753
Skatter			
Skatt på årets resultat		-1 057 257	-1 491 225
Årets resultat		3 845 445	5 688 528


Fotokopians överensstämmelse
med originalet intygas:



Balansräkning

Belopp i kr	Not	2023-06-30	2022-06-30
TILLGÅNGAR			
Anläggningstillgångar			
Materiella anläggningstillgångar			
Byggnader och mark	4	4 900	7 350
Inventarier, verktyg och installationer	5	300 000	450 000
Summa materiella anläggningstillgångar		304 900	457 350
Finansiella anläggningstillgångar			
Andra långfristiga värdepappersinnehav	6	64 996 460	59 861 985
Summa finansiella anläggningstillgångar		64 996 460	59 861 985
Summa anläggningstillgångar		65 301 360	60 319 335
Omsättningstillgångar			
Varulager m.m.			
Råvaror och förnödenheter		430 574	430 574
Summa varulager		430 574	430 574
Kortfristiga fordringar			
Kundfordringar		159 375	159 375
Övriga fordringar		1 366 479	61 116
Förutbetalda kostnader och upplupna intäkter		24 732	57 511
Summa kortfristiga fordringar		1 550 586	278 002
Kassa och bank			
Kassa och bank		6 777 095	9 792 558
Summa kassa och bank		6 777 095	9 792 558
Summa omsättningstillgångar		8 758 255	10 501 134
SUMMA TILLGÅNGAR		74 059 615	70 820 469


Fotokopians överensstämmelse
med originalet intygas



Balansräkning

<i>Belopp i kr</i>	<i>Not</i>	<i>2023-06-30</i>	<i>2022-06-30</i>
EGET KAPITAL OCH SKULDER			
<i>Eget kapital</i>			
<i>Bundet eget kapital</i>			
Aktiekapital (1 000 aktier)		100 000	100 000
Reservfond		21 000	21 000
Summa bundet eget kapital		121 000	121 000
<i>Fritt eget kapital</i>			
Balanserat resultat		60 650 025	54 961 497
Årets resultat		3 845 445	5 688 528
Summa fritt eget kapital		64 495 470	60 650 025
Summa eget kapital		64 616 470	60 771 025
<i>Obeskattade reserver</i>			
Periodiseringsfonder		6 640 000	7 080 000
Summa obeskattade reserver		6 640 000	7 080 000
<i>Långfristiga skulder</i>			
Övriga skulder		1 881 799	1 881 799
Summa långfristiga skulder		1 881 799	1 881 799
<i>Kortfristiga skulder</i>			
Leverantörsskulder		36 652	55 216
Skatteskulder		842 279	989 942
Övriga skulder		7 893	7 965
Upplupna kostnader och förutbetalda intäkter		34 522	34 522
Summa kortfristiga skulder		921 346	1 087 645
SUMMA EGET KAPITAL OCH SKULDER		74 059 615	70 820 469

Fotokopians överensstämmelse
med originalet intygas:



Noter

Belopp i kr om inget annat anges.

Not 1 Redovisningsprinciper

Årsredovisningen har upprättats i enlighet med Årsredovisningslagen och Bokföringsnämndens allmänna råd BFNAR 2016:10 Årsredovisning i mindre företag.

Avskrivningsprinciper för anläggningstillgångar

Avskrivningar enligt plan baseras på ursprungliga anskaffningsvärden och beräknad nyttjandeperiod. Följande avskrivningstider tillämpas:

<i>Anläggningstillgångar</i>	<i>År</i>
Immateriella anläggningstillgångar:	
Materiella anläggningstillgångar:	
-Byggnader	20
-Markanläggningar	20
-Inventarier, verktyg och installationer	5

Skillnaden mellan ovan nämnda avskrivningar och skattemässigt gjorda avskrivningar redovisas som ackumulerade överavskrivningar, vilka ingår i obeskattade reserver.

Definition av nyckeltal

Nettoomsättning

Rörelsens huvudintäkter, fakturerade kostnader, sidointäkter samt intäktskorrigeringar.

Resultat efter finansiella poster

Resultat efter finansiella intäkter och kostnader, men före skatter.

Soliditet

(Totalt eget kapital + (100% - aktuell bolagsskattesats av obeskattade reserver)) / Totala tillgångar

Fotokopians överensstämmelse
med originalet intygas:



Not 2 Anställda och personalkostnader

Personal

	2022-07-01- 2023-06-30	2021-07-01- 2022-06-30
Medelantalet anställda	1	1
Summa	1	1

Not 3 Övriga ränteintäkter och liknande resultatposter

	2022-07-01- 2023-06-30	2021-07-01- 2022-06-30
Resultat, utdelning kortfristiga placeringar	3 942 017	8 318 053
Ränteintäkter, övriga	25 963	
Reavinst placeringar	1 004 127	
Summa	4 972 107	8 318 053

Not 4 Byggnader och mark

	2023-06-30	2022-06-30
Akkumulerade anskaffningsvärden:		
-Vid årets början	49 000	49 000
	49 000	49 000
Akkumulerade avskrivningar enligt plan:		
-Vid årets början	-41 650	-39 200
-Årets avskrivning enligt plan	-2 450	-2 450
	-44 100	-41 650
Redovisat värde vid årets slut	4 900	7 350

Not 5 Inventarier, verktyg och installationer

	2023-06-30	2022-06-30
Akkumulerade anskaffningsvärden:	1 629 900	
-Vid årets början		1 665 483
-Avyttringar och utrangeringar		-35 583
Vid årets slut	1 629 900	1 629 900
Akkumulerade avskrivningar enligt plan:		
-Vid årets början	-1 179 900	-1 065 483
-Återförda avskrivningar på avyttringar och utrangeringar		35 583
-Årets avskrivning anskaffningsvärden	-150 000	-150 000
Vid årets slut	-1 329 900	-1 179 900
Redovisat värde vid årets slut	300 000	450 000

Fotokopians överensstämmelse
med originalet intygas:




Not 6 Andra långfristiga värdepappersinnehav

	2023-06-30	2022-06-30
Akkumulerade anskaffningsvärden:		
Bokfört värde	64 996 460	59 861 985
Redovisat värde vid årets slut	64 996 460	59 861 985


Underskrifter

Halmstad 2023-11-07



Lennart Persson
Styrelseledamot

Fotokopians överensstämmelse
med originalet intygas:



2023110909294