

SCANDTECH SOLUTIONS
LEAD BY TECH

ank=20250630:2025070245392

Årsredovisning 2024

Scandtech Solutions AB


556895-2799

Undertecknad styrelseledamot i Scandtech Solutions AB intygar härmed, dels att denna kopia av årsredovisningen överensstämmer med originalet, dels att resultat- och balansräkningarna fastställts på ordinarie bolagsstämma 2025-06-25. Stämman beslöt tillika godkänna styrelsens förslag till vinstdisposition.

Göteborg 2025-06-26

Namnteckning: _____


Namnförtydligande: Emma Löfgren



ank=20250630-2025070245393

Styrelsen för Scandtech Solution AB avger härmed följande årsredovisning för räkenskapsåret 1 januari 2024 till 31 december 2024.

Innehåll	Sida
Förvaltningsberättelse.....	3
Resultaträkning.....	4
Balansräkning.....	5
Noter.....	6



Förvaltningsberättelse

Verksamheten

Bolaget startades 2012-06-05 och bedriver utveckling och försäljning av tjänster och produkter inom Tech, IT och Medtech. Vidare erbjuder bolaget interimslösningar och konsulttjänster. Efter räkenskapsårets slut har bolaget ändrat namn från Scandinavian Health Solutions AB till Scandtech Solutions AB.

Räkenskapsåret omfattar 2024-01-01 – 2024-12-31.

Nyckeltal²

	2024-12-31	2023-12-31	2022-12-31
Omsättning	88 390	8 026	63 218
Vinstmarginal	-55,1 %	-26,2 %	-9,3 %
Räntabilitet eget kapital	-61,5 %	-23,9 %	-3,7 %
Räntabilitet totalt kapital	-49,5 %	-22,6 %	-3,7 %
Soliditet	80,4 %	94,7 %	99,2 %

Resultatdisposition


Styrelsen föreslår att till förfogande stående medel:

Från balanserad vinst/förlust	79 104
Från årets vinst/förlust	-48 679
Totalt	30 425

Disponeras enligt följande:

Till aktieägaren utdelas	0
I ny balansräkning balanseras	30 425
Totalt	30 425

Bolaget resultat och ställning framgår av efterföljande resultat- och balansräkning med noter.




Resultaträkning

	2024-01-01 till 2024-12-31	2023-01-01 till 2023-12-31
Rörelsens intäkter		
Nettoomsättning	88 390	8 026
Rörelsens kostnader		
Råvaror och förnödenheter	0	0
Övriga externa kostnader	135 430	38 609
Personalkostnader ⁴	1 640	0
Avskrivningar		
Avskrivningar	0	0
Rörelseresultat	-48 679	-30 582
Finansiella intäkter och kostnader		
Ränteintäkter	0	0
Räntekostnader	0	0
Resultat efter finansnetto	-48 679	-30 582
Skatt	0	0
Årets vinst/förlust	-48 679	-30 582


ank=20250630;2025070245395

FL JR



Balansräkning

	2024-12-31	2023-12-31
TILLGÅNGAR		
Anläggningstillgångar		
Mark	0	0
Byggnader	0	0
Finansiella anläggningstillgångar	4 590	0
	<hr/> 4 590	<hr/> 0
Omsättningstillgångar		
Varulager	0	0
Skattefordran	601	0
Kundfordringar och liknande	0	0
Förutbetalda kostnader och upplupna intäkter	0	0
Skattekonto	9 378	0
Kassa och bank	83 729	134 948
	<hr/> 98 298	<hr/> 134 948
Summa tillgångar	98 298	134 948
EGET KAPITAL OCH SKULDER		
Eget kapital⁵		
<u>Bundet eget kapital</u>		
Aktiekapital, 500 stycken a 100 kr	50 000	50 000
Reserv-, överkursfond	0	0
<u>Fritt eget kapital</u>		
Balanserat resultat	77 807	109 686
Årets resultat	-48 679	-30 582
	<hr/> 79 128	<hr/> 127 806
Obeskattade reserver	0	0
Långfristiga skulder		
Banklån	0	0
Övriga långfristiga skulder	0	0
Kortfristiga skulder		
Leverantörsskuld	12 773	2 711
Skatteskulder	6 397	4 428
Övriga kortfristiga skulder	0	2
Upplupna kostnader och förutbetalda intäkter	0	0
	<hr/> 19 170	<hr/> 7 141
Summa eget kapital och skulder	98 298	134 948
Ställda säkerheter	Inga	Inga
Ansvarsförbindelser	Inga	Inga



Noter

Not 1 – Redovisnings- och värderingsprinciper

Denna årsredovisning har upprättats enligt årsredovisningslagen och bokföringsnämndens allmänna råd. Om avvikelser förekommer framgår det av notanteckning nedan. Alla belopp är i svenska kronor (SEK).

Fordringar

Fordringar upptas till det belopp som efter individuell bedömning beräknas bli betalt.

Not 2 - Nyckeltalsdefinitioner

Justerat eget kapital: Summa eget kapital och egen kapitalandel i obeskattade reserver. (EK+((1-skatt) *Obeskattade Reserver))

Soliditet: Justerat eget kapital i förhållande till monetär summa av tillgångarna

Vinstmarginal: Resultat efter finansnetto i förhållande till rörelsens intäkter.

Avkastning på eget kapital: Årets resultat i förhållande till justerat eget kapital.

Avkastning på totalt kapital: Årets resultat i förhållande till monetär summa av tillgångarna.

Not 3 – Arvoden och kostnadsersättningar


	2024-01-01 - 2024-12-31	2023-01-01 - 2023-12-31
Revisionsarvode	0	0
Övriga konsultationer	0	0

Not 4 – Löner och anställda

	2024-01-01 - 2024-12-31	2023-01-01 - 2023-12-31
Medelantal anställda under året	0	0
Styrelse, VD	0	0
Övriga anställda	0	0
Övriga sociala kostnader	0	0

Not 5 – Förändring av eget kapital

	2024-12-31	2023-12-31
Bundet eget kapital		
<u>Aktiekapital</u>		
Belopp vid periodens ingång	50 000	50 000
Belopp vid periodens utgång	50 000	50 000
Fritt eget kapital		
Årets resultat	-48 679	-30 582
Fritt eget kapital vid årets utgång	29 128	77 806



Resultat- och balansräkningen kommer att föreläggas årsstämman 2025-06-25 för fastställelse.

Styrelseordförande Fredrik Löfgren

Styrelseledamot Emma Löfgren

Göteborg 2025-06-24