

Årsredovisning

Bremers Smögen AB

556847-6708

Styrelsen avger följande årsredovisning för
räkenskapsåret 2021-01-01 - 2021-12-31.

Om inte annat särskilt anges, redovisas alla belopp i hela kronor (sek).

INNEHÅLLSFÖRTECKNING	SIDA
- Förvaltningsberättelse	2
- Resultaträkning	3
- Balansräkning	4 - 5
- Noter	6 - 7
- Underskrifter	7

FASTSTÄLLELSEINTYG

Jag intygar att resultaträkningen och balansräkningen har fastställts på årsstämma 2022-07-22.
Årsstämman beslöt att godkänna styrelsens förslag till vinstdisposition.

Jag intygar att innehållet i dessa handlingar överensstämmer med originalen och att originalen undertecknats av
samtliga personer som enligt lag ska underteckna dessa.

Göteborg 2022-07-22

Sadman Yigit



Årsredovisning


Bremers Smögen AB

556847-6708

Styrelsen avger följande årsredovisning för
räkenskapsåret 2021-01-01 - 2021-12-31.

Om inte annat särskilt anges, redovisas alla belopp i hela kronor (sek).

<u>INNEHÅLLSFÖRTECKNING</u>	<u>SIDA</u>
- Förvaltningsberättelse	2
- Resultaträkning	3
- Balansräkning	4 - 5
- Noter	6 - 7
- Underskrifter	7



FÖRVALTNINGSBERÄTTELSE

VERKSAMHETEN

Allmänt om verksamheten

Företaget bedriver Restaurangverksamhet. Köp, sälj och uthyrning av fast egendom och verksamhet inom godstransport till kund.

Företaget har sitt säte i Göteborg.

FLERÅRSÖVERSIKT

	2101-2112	2001-2012	1901-1912	1801-1812	1701-1712
Nettoomsättning	4 009 842	2 174 646	2 438 338	3 143 392	2 958 137
Resultat efter finansiella poster	1 918 847	-1 139 987	-788 220	-80 072	-358 803
Soliditet %	34	-30	3	7	8

FÖRÄNDRINGAR I EGET KAPITAL

	Aktiekapital	Balanserat resultat	Årets resultat	Totalt
Belopp vid årets ingång	50 000	41 452	-1 139 987	-1 048 535
<i>Resultatdisposition enligt bolagsstämman</i>				
Återbetalning av aktieägartillskott		-24 927		-24 927
Balanseras i ny räkning		-1 139 987	1 139 987	0
Årets resultat			1 918 847	1 918 847
Belopp vid årets utgång	50 000	-1 123 462	1 918 847	845 385


RESULTATDISPOSITION

Till årsstämmans förfogande står följande medel:

Balanserat resultat	-1 123 462
Årets resultat	1 918 847
<i>Summa</i>	795 385

Styrelsen föreslår att medlen disponeras enligt följande:


Balanseras i ny räkning	795 385
<i>Summa</i>	795 385



RESULTATRÄKNING

1

	2021-01-01 2021-12-31	2020-01-01 2020-12-31
Rörelseintäkter, lagerförändringar m.m.		
Nettoomsättning	4 009 842	2 174 646
Övriga rörelseintäkter	2 855 649	—
Summa rörelseintäkter, lagerförändringar m.m.	6 865 491	2 174 646
Rörelsekostnader		
Råvaror och förnödenheter	-6 000	-3 786
Handelsvaror	-1 495 474	-746 233
Övriga externa kostnader	-1 709 284	-1 097 798
Personalkostnader	-1 109 092	-924 247
Av- och nedskrivningar av materiella och immateriella anläggningstillgångar	-535 954	-528 730
Summa rörelsekostnader	-4 855 804	-3 300 794
Rörelseresultat	2 009 687	-1 126 148
Finansiella poster		
Övriga ränteintäkter och liknande resultatposter	234	—
Räntekostnader och liknande resultatposter	-91 074	-13 839
Summa finansiella poster	-90 840	-13 839
Resultat efter finansiella poster	1 918 847	-1 139 987
Resultat före skatt	1 918 847	-1 139 987
Årets resultat	1 918 847	-1 139 987



2022082401190

BALANSRÄKNING

1

2021-12-31

2020-12-31

TILLGÅNGAR

Anläggningstillgångar

Immateriella anläggningstillgångar

Hyresrätter och liknande rättigheter

2

1 950 000

2 340 000

Summa immateriella anläggningstillgångar

1 950 000

2 340 000

Materiella anläggningstillgångar

Inventarier, verktyg och installationer

3

87 609

88 067

Förbättringsutgifter på annans fastighet

4

218 749

328 124

Summa materiella anläggningstillgångar

306 358

416 191

Finansiella anläggningstillgångar

Andra långfristiga fordringar

5

42 000

42 000

Summa finansiella anläggningstillgångar

42 000

42 000

Summa anläggningstillgångar

2 298 358

2 798 191

Omsättningstillgångar

Varulager m.m.

Råvaror och förnödenheter

33 253

65 926

Summa varulager m.m.

33 253

65 926

Kortfristiga fordringar

Övriga fordringar

83 216

614 279

Förutbetalda kostnader och upplupna intäkter

–

52 000

Summa kortfristiga fordringar

83 216

666 279

Kassa och bank

Kassa och bank

92 691

16 097

Summa kassa och bank

92 691

16 097

Summa omsättningstillgångar

209 160

748 302


SUMMA TILLGÅNGAR

2 507 518

3 546 493

2022082401191

	2021-12-31	2020-12-31
EGET KAPITAL OCH SKULDER		
Eget kapital		
<i>Bundet eget kapital</i>		
Aktiekapital	50 000	50 000
<i>Summa bundet eget kapital</i>	<i>50 000</i>	<i>50 000</i>
<i>Fritt eget kapital</i>		
Balanserat resultat	-1 123 462	41 452
Årets resultat	1 918 847	-1 139 987
<i>Summa fritt eget kapital</i>	<i>795 385</i>	<i>-1 098 535</i>
Summa eget kapital	845 385	-1 048 535
Långfristiga skulder		
Övriga skulder till kreditinstitut	–	29 182
Övriga skulder	6 625 736	1 900 000
Summa långfristiga skulder	625 736	1 929 182
Kortfristiga skulder		
Övriga skulder till kreditinstitut	–	174 996
Leverantörsskulder	326 455	1 469 031
Skatteskulder	202 828	168 580
Övriga skulder	6 300 000	487 236
Upplupna kostnader och förutbetalda intäkter	207 114	366 003
Summa kortfristiga skulder	1 036 397	2 665 846
SUMMA EGET KAPITAL OCH SKULDER	2 507 518	3 546 493



NOTER

Not 1 Redovisningsprinciper

Enligt BFNAR 2016:10

Årsredovisningen har upprättats enligt årsredovisningslagen och BFNAR 2016:10 Årsredovisning i mindre företag (K2).

Immateriella anläggningstillgångar

Företaget har inom ramen för det allmänna rådet valt att skriva av samtliga immateriella anläggningstillgångar utifrån en schablonmässig nyttjandeperiod på 10 år.

	Procent	År
Hysesrätter och liknande rättigheter	10	10

Materiella anläggningstillgångar

Företaget har inom ramen för det allmänna rådet valt att skriva av samtliga inventarier utifrån en schablonmässig nyttjandeperiod på 5 år. Nedan finns nyttjandeperioderna angivna för företagets materiella anläggningstillgångar.


	Procent	År
Inventarier, verktyg och installationer	20	5
Förbättringsutgifter på annans fastighet	20	5

Not 2 Hysesrätter och liknande rättigheter

	2021-12-31	2020-12-31
Ingående anskaffningsvärden	3 900 000	3 900 000
Utgående anskaffningsvärden	3 900 000	3 900 000
Ingående avskrivningar	-1 560 000	-1 170 000
Förändringar av avskrivningar		
Årets avskrivningar	-390 000	-390 000
Utgående avskrivningar	-1 950 000	-1 560 000
Redovisat värde	1 950 000	2 340 000

Not 3 Inventarier, verktyg och installationer

	2021-12-31	2020-12-31
Ingående anskaffningsvärden	146 777	146 777
Förändringar av anskaffningsvärden		
Inköp	36 121	-
Utgående anskaffningsvärden	182 898	146 777
Ingående avskrivningar	-58 710	-29 355
Förändringar av avskrivningar		
Årets avskrivningar	-36 579	-29 355
Utgående avskrivningar	-95 289	-58 710



Redovisat värde	87 609	88 067
Not 4 Förbättringsutgifter på annans fastighet	2021-12-31	2020-12-31
Ingående anskaffningsvärden	546 874	546 874
Utgående anskaffningsvärden	546 874	546 874
Ingående avskrivningar	-218 750	-109 375
Förändringar av avskrivningar		
Årets avskrivningar	-109 375	-109 375
Utgående avskrivningar	-328 125	-218 750
Redovisat värde	218 749	328 124
Not 5 Andra långfristiga fordringar	2021-12-31	2020-12-31
Ingående anskaffningsvärden	42 000	42 000
Utgående anskaffningsvärden	42 000	42 000
Redovisat värde	42 000	42 000
Not 6 Skulder som avser flera poster	2021-12-31	2020-12-31
<i>Långfristiga skulder</i>		
Skulder till närstående personer	625 736	1 900 000
<i>Kortfristiga skulder</i>		
Skulder till närstående personer	300 000	380 544

UNDERSKRIFTER

Göteborg

19/7-2022

Sadman Yigit

