

Årsredovisning för
Lisa Appelgren AB

559013-0919

Räkenskapsåret

2022-01-01 - 2022-12-31

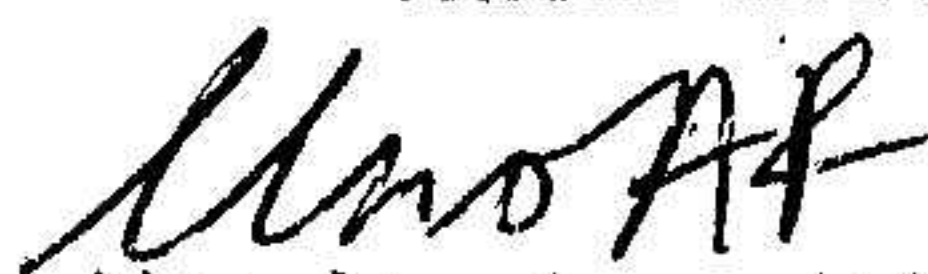
Förvaltningsberättelse	1
Resultaträkning	2
Balansräkning	3
Noter	5
Underskrifter	6

Fastställelseintyg

Jag intygar att resultaträkningen och balansräkningen har fastställts på årsstämma 2023-01-03.
Årsstämman beslöt att godkänna styrelsens förslag till vinstdisposition.

Jag intygar att innehållet i dessa elektroniska handlingar överensstämmer med originalen och att originalen undertecknats av samtliga personer som enligt lag ska underteckna dessa.

Elektroniskt underskriven av



Uno Appelgren Friedner
Styrelseledamot

2023-02-08

Förvaltningsberättelse

Styrelsen för Lisa Appelgren AB, 559013-0919, avger följande årsredovisning för räkenskapsåret 2022-01-01 - 2022-12-31.

Verksamheten

Allmänt om verksamheten

Bolaget bedriver verksamhet som management inom musikbranschen.

Flerårsöversikt

	2022	2021	2020	Belopp i kr 2019
Nettoomsättning	2 064 162	2 070 660	2 294 609	1 708 005
Resultat efter finansiella poster	120 912	39 272	512 256	509 273
Soliditet %	53,2	76,8	68	80

Förändringar i eget kapital

	Aktiekapital	Balanserat resultat	Årets resultat
Belopp vid årets ingång	50 000	1 647 706	16 540
Utdelning		-350 000	
Balanseras i ny räkning		16 540	-16 540
Årets resultat			71 065
Belopp vid årets utgång	50 000	1 314 246	71 065

Resultatdisposition

Till årsstämmans förfogande står följande medel:

	Belopp i kr 2022-12-31
Balanserat resultat	1 314 703
Årets resultat	71 065
Summa	1 385 768

Styrelsen föreslår att medlen disponeras enligt följande:

	2022-12-31
Utdelning	430 000
Balanseras i ny räkning	955 768
Summa	1 385 768

Resultaträkning

<i>Belopp i kr</i>	<i>Not</i>	<i>2022-01-01 - 2022-12-31</i>	<i>2021-01-01 - 2021-12-31</i>
Rörelseintäkter, lagerförändringar m.m.			
Nettoomsättning		2 064 162	2 070 660
Summa rörelseintäkter, lagerförändringar m.m.		2 064 162	2 070 660
Rörelsekostnader			
Råvaror och förnödenheter		-230 725	-115 215
Övriga externa kostnader		-390 912	-912 030
Personalkostnader	2	-1 321 643	-826 319
Övriga rörelsekostnader		0	-177 160
Summa rörelsekostnader		-1 943 280	-2 030 724
Rörelseresultat		120 882	39 936
Finansiella poster			
Övriga ränteintäkter och liknande resultatposter		30	53
Räntekostnader och liknande resultatposter		0	-717
Summa finansiella poster		30	-664
Resultat efter finansiella poster		120 912	39 272
Bokslutsdispositioner			
Förändring av periodiseringsfonder		-30 809	-14 050
Summa bokslutsdispositioner		-30 809	-14 050
Resultat före skatt		90 103	25 222
Skatter			
Skatt på årets resultat		-19 038	-8 682
Årets resultat		71 065	16 540

Balansräkning

<i>Belopp i kr</i>	<i>Not</i>	<i>2022-12-31</i>	<i>2021-12-31</i>
TILLGÅNGAR			
Anläggningstillgångar			
Finansiella anläggningstillgångar			
Andelar i intresseföretag och gemensamt styrda företag		110 000	110 000
Summa finansiella anläggningstillgångar		110 000	110 000
Summa anläggningstillgångar		110 000	110 000
Omsättningstillgångar			
Kortfristiga fordringar			
Kundfordringar		96 250	109 676
Fordringar hos koncernföretag		0	60 386
Övriga fordringar		23 100	45 615
Förutbetalda kostnader och upplupna intäkter		304 387	108 771
Summa kortfristiga fordringar		423 737	324 448
Kassa och bank			
Kassa och bank		2 430 293	1 951 147
Summa kassa och bank		2 430 293	1 951 147
Summa omsättningstillgångar		2 854 030	2 275 595
SUMMA TILLGÅNGAR		2 964 030	2 385 595

Balansräkning

<i>Belopp i kr</i>	<i>Not</i>	<i>2022-12-31</i>	<i>2021-12-31</i>
EGET KAPITAL OCH SKULDER			
Eget kapital			
Bundet eget kapital			
Aktiekapital		50 000	50 000
Summa bundet eget kapital		50 000	50 000
Fritt eget kapital			
Balanserat resultat		1 314 703	1 647 706
Årets resultat		71 065	16 540
Summa fritt eget kapital		1 385 768	1 664 246
Summa eget kapital		1 435 768	1 714 246
Obeskattade reserver			
Periodiseringsfonder		179 383	148 574
Summa obeskattade reserver		179 383	148 574
Kortfristiga skulder			
Leverantörsskulder		45 978	7 548
Skulder till koncernföretag		625 194	0
Skatteskulder		46 748	26 134
Övriga skulder		249 841	119 428
Upplupna kostnader och förutbetalda intäkter		381 118	369 665
Summa kortfristiga skulder		1 348 879	522 775
SUMMA EGET KAPITAL OCH SKULDER		2 964 030	2 385 595

Noter

Belopp i kr om inget annat anges.

Not 1 Redovisningsprinciper


Årsredovisningen är upprättad i enlighet med årsredovisningslagen och Bokföringsnämndens allmänna råd (BFNAR 2016:10) om årsredovisning i mindre företag.

Not 2 Medelantalet anställda

	2022-01-01 - 2022-12-31	2021-01-01 - 2021-12-31
Medelantalet anställda	2	2

Underskrifter


Norrköping


Lisa Linnéa Appelgren 2023-01-03
Friedner

Lisa Linnéa Appelgren Datum

Friedner

Styrelseledamot


Uno Appelgren 2023-01-03
Friedner

Uno Appelgren Datum

Styrelseledamot


Svante Lennart Appelgren 2023-01-03
Svante Lennart Appelgren Datum
Styrelsesuppleant

2023042100729