

**Årsredovisning och koncernredovisning för räkenskapsåret 2024-01-01 - 2024-12-31.**

Styrelsen och verkställande direktören för Hedbergs Bil AB avger härmed följande årsredovisning och koncernredovisning.

Innehåll	Sida
Förvaltningsberättelse Koncernen	2
Resultaträkning	6
Balansräkning	7
Kassaflödesanalys	9
Moderbolaget	
Resultaträkning	10
Balansräkning	11
Kassaflödesanalys	13
Noter	14
Underskrifter	28

**FASTSTÄLLELSEINTYG**

Undertecknad styrelseledamot i Hedbergs Bil AB intygar härmed, dels att denna kopia av årsredovisningen överensstämmer med originalet, dels att resultat- och balansräkning för moderbolaget samt koncernresultaträkningen och koncernbalansräkningen fastställts på årsstämman den 2025-06-30. Stämman beslöt tillika godkänna styrelsens förslag till vinstdisposition.

Malmö 2025-06-30



Rolf Hedberg

**Årsredovisning och koncernredovisning för räkenskapsåret 2024-01-01 - 2024-12-31.**

Styrelsen och verkställande direktören för Hedbergs Bil AB avger härmed följande årsredovisning och koncernredovisning.

<b>Innehåll</b>	<b>Sida</b>
Förvaltningsberättelse Koncernen	2
Resultaträkning	6
Balansräkning	7
Kassaflödesanalys	9
Moderbolaget	
Resultaträkning	10
Balansräkning	11
Kassaflödesanalys	13
Noter	14
Underskrifter	28

**Förvaltningsberättelse**

Årsredovisningen är upprättad i svenska kronor, SEK

**Verksamheten**

Verksamheten i moderbolaget Hedbergs Bil AB har under året bedrivits i den egna anläggningen på Hornyxegatan 16 i Malmö.

Bolaget har sitt säte i Malmö, Skåne län.

Företaget representerar Wismo Automobiles AB märken Peugeot, Citroën och DS Automobiles med försäljning och service av person- och lastbilar samt Hedin Bil Invest med service för Ford.

Dotterbolaget Hedbergs Bil i Helsingborg ABs verksamhet har varit av avvecklande karaktär under det gångna räkenskapsåret.

Dotterbolaget Hedbergs Bil i Lund AB har varit överksamt under det gångna räkenskapsåren.

**Resultat och ställning, koncernen (tkr)**

	2024	2023	2022	2021
Nettoomsättning	246 482	248 953	540 075	475 578
Resultat efter finansiella poster	-31 619	-4 368	31 300	-3 906
Balansomslutning	162 407	200 818	202 472	220 153
Soliditet (%)	49	56	57	38
Medelantal anställda	50	56	59	70

**Resultat och ställning, moderbolaget (tkr)**

	2024	2023	2022	2021
Nettoomsättning	246 482	248 380	490 298	443 421
Resultat efter finansiella poster	-31 597	-4 307	35 422	-2 770
Balansomslutning	177 173	215 584	223 028	228 791
Soliditet (%)	45	52	52	36
Medelantal anställda	48	54	53	55

**Ägarförhållanden**

Bolaget ägs till lika del av fem delägare.

## Väsentliga händelser under året

### *Fortsatt lågkonjunktur och en bransch i kris*

Förväntningarna på att inflationen och att därmed också räntan skulle gå ner under 2024 infriades. Däremot kom återhämtningen av sig.

Vi är kvar i lågkonjunktur, med ett stort antal konkurser och ökad arbetslöshet och den ljusning som anades under främre halvan av året har slagit över i osäkerhet och turbulens inte minst på valet i USA.

### *Bilförsäljning*

Bilbranschen har särskilda utmaningar i den rådande lågkonjunkturen. Utöver att investeringar i vagnpark hålls tillbaka råder en konkurrenssituation som har pressat priserna rejält. Extra tydligt blir detta för eldrivna fordon, där så kraftiga prissänkningar att man kan tala om prisdumpning inte bara påverkar lönsamheten på nybilsmarknaden utan också havererar begagnatmarknaden.

Dessutom har politiska beslut förändrat bilden, när miljöbonusen togs bort av nuvarande regeringen samtidigt som man sänkte bensinskatten kraftigt försvann ett incitament för att välja eldrivet.

Till utmaningarna ovan kommer att generalagenterna och hela branschen under senare år alltmer satsat på privatleasing med fasta restvärden som i fallet för eldrivna fordon kunnat sättas högt, ofta över dagens marknadsvärde.

2024 var det dags att börja lösa dessa och det är bakgrunden till den ovanligt stora reservationsbokningen vi tvingats göra för begagnade bilar.

### *Produkter*

Genom generalagenten Wismo Automobiles är Hedbergs Bil AB återförsäljare för Peugeot, Citroën, DS Automobiles och från 2024 också för Opel och Mitsubishi.

Under 2024 har vi fått nya märken och modeller som breddat vårt utbud ytterligare och gjort oss ännu mer kompletta på tjänstebilsmarknaden, bl a Sveriges billigaste elbil EC3 och E3008 samt E5008.

Produktutbudet klarar kraven i fler upphandlingar och vi kan konstatera att vi har lyckats få leverera bilar till många nya och återvändande kunder.

### *Eftermarknaden*

Övergången från att vara återförsäljare för ettärke som vi hanterat i nästan 100 år med personal som vuxit in i sina roller och utbildats både praktiskt, i system och av erfarenheter till att som idag inom hantera fem märken (vi har inte Mitsubishis eftermarknad men Fords), med mycket nya rutiner och övervägande ny personal har bitvis varit komplicerad.

Det har varit en turbulent tid med många märkesbyten överlag inom branschen och konkurrensen om arbetskraften har hårdnat och trissat upp lönerna.

Även detta är en utmaning för lönsamheten.

Vi har gjort förändringar, utbildat, stärkt upp och hela tiden haft en plan, men fasta priser på ett antal jobb, avtal med försäkringsbolagen och serviceavtalen gör visserligen att jobben säkras, men att affärsmodellen minskar utrymmet för lönsamhet.

### *Likviditet*

2024 ökade våra billager till följd av nämnda lösen av privatleasingavtal och en nedgång i efterfrågan. Kapitalet bands upp och likviditeten sjönk avsevärt. För att klara de stora återköpen har vi aktiverat vår checkkredit.

Vi har ett långvarigt samarbete och goda relationer med banker och kreditinstitut och har hela tiden kunnat arbeta konstruktivt kring de finansiella frågorna.

Företagets likviditetsbehov och läge följs kontinuerligt och har prioriterats framför lönsamhet.

### *Förväntad framtida utveckling samt väsentliga risker och osäkerhetsfaktorer*

2025 har inletts med stor oro i världsekonomin, med tullkaos och ökad arbetslöshet och även om tecken finns på att konjunkturen är på väg upp i form av ökad offertförfrågan och ordertecknande så är det fortfarande mycket osäkert.

De tidigare nämnda privatleasingavtalen, och i och med dessa, prioriteringen av likviditet på bekostnad av resultat gör att vi har ett fortsatt negativt resultat.

För Hedbergs Bil fortsätter de kritiska återköpen under 2025 för att sedan upphöra eftersom övergången till nya märken innebar en annan finansieringslösning utan återköpstväng och

med sundare affärer.

Åtgärder beaktas löpande med full kontinuerlig bevakning av kassa och resultat. 2025 har avveckling av egen hyrbilshantering gett lägre kostnader och kunnat finansiera inköp. Under årets första månader har vi löst en stor andel av årets återkommande och realiserat de förluster som är oundvikliga på begagnat.

Rationaliseringar har skett de senaste åren, men för att upprätthålla våra åtagande och ha en möjlighet att skapa positiva resultat bedömer vi att endast marginella justeringar kan göras.

Efter ett antal nedläggningar och konkurser står vi 2025 som enda återförsäljare av våra märken i Malmö. Baserat på märkenas marknadsandelar i vårt distrikt är det en stor möjlighet att öka försäljning både av bilar och på eftermarknaden.

Vi måste ta oss igenom vår "återköpsbagage" och få hjälp av konjunkturen för att det verkligen ska vända.

När uppgången kommer står vi rustade med ett bättre modellprogram än någonsin och en väl fungerande organisation som är redo att möta alla de kunder som faktiskt finns i vårt distrikt.

## Miljöpåverkan

Bolaget är inte anmälnings- eller tillståndspliktigt för sin verksamhet.

ank=20250703;2025070714539



## Förändring av eget kapital

Koncernen	Aktie- kapital	Övrigt bundet eget kapital	Övrigt fritt eget kapital	Årets resultat	Summa eget kapital
Belopp vid årets ingång enl fastställd balansräkning	1 800 000	1 749 586	112 351 254	-3 871 212	112 029 629
Vinstdisposition enligt beslut av årsstämman			-3 871 212	3 871 212	0
Förskjutningar mellan bundet och fritt eget kapital		-391 020	391 020		0
Årets resultat				<u>-31 703 655</u>	<u>-31 703 655</u>
<b>Belopp vid årets utgång</b>	<b>1 800 000</b>	<b>1 358 566</b>	<b>108 871 062</b>	<b>-31 703 655</b>	<b>80 325 975</b>

Moderbolaget	Aktie- kapital	Övrigt bundet eget kapital	Övrigt fritt eget kapital	Årets resultat	Summa eget kapital
Belopp vid årets ingång enl fastställd balansräkning	1 800 000	360 000	111 180 794	-2 434 789	110 906 005
Vinstdisposition enligt beslut av årsstämman			-2 434 789	2 434 789	0
Årets resultat				<u>-31 312 674</u>	<u>-31 312 674</u>
<b>Belopp vid årets utgång</b>	<b>1 800 000</b>	<b>360 000</b>	<b>108 746 005</b>	<b>-31 312 674</b>	<b>79 593 331</b>

Aktiekapitalet utgöres av 1.800 A-aktier och 16.200 B-aktier.

## Förslag till vinstdisposition

Till bolagsstämmans förfogande står följande vinstmedel:

Balanserad vinst		108 746 005
Årets resultat		<u>-31 312 674</u>
	Kronor	77 433 331

Styrelsen föreslår att vinstmedlen disponeras på följande sätt:  
i ny räkning överförs

	Kronor	<u>77 433 331</u>
	Kronor	77 433 331

Koncernens fria egna kapital inklusive årets resultat uppgår till 75.367.408 kronor. Någon avsättning till bundet eget kapital har ej föreslagits.

Beträffande koncernens och moderbolagets resultat och ställning i övrigt hänvisas till efterföljande resultat- och balansräkningar med tillhörande notanteckningar.

# Hedbergs Bil AB

Org.nr 556032-8543

Sida 6 av 28

## Koncernens resultaträkning

	Not	2024	2023
Nettoomsättning	2	246 481 763	248 952 646
Övriga intäkter	3	1 673 923	2 839 099
Vinst vid försäljning av anläggningstillgångar		<u>0</u>	<u>26 935 281</u>
		248 155 686	278 727 027
<i>Rörelsens kostnader:</i>			
Handelsvaror		-220 854 663	-215 218 915
Övriga externa kostnader	4, 6	-19 286 011	-23 052 822
Personalkostnader	5	-32 936 332	-37 368 856
Av- Nedskrivningar av materiella anläggningstillgångar	11	<u>-3 560 047</u>	<u>-5 217 132</u>
		-276 637 054	-280 857 725
<b>Rörelseresultat</b>		<b>-28 481 368</b>	<b>-2 130 699</b>
<i>Resultat från finansiella investeringar:</i>			
Övriga ränteintäkter och liknande resultatposter	7	432 505	874 318
Räntekostnader och liknande resultatposter	8	<u>-3 570 231</u>	<u>-3 111 124</u>
		-3 137 726	-2 236 806
<b>Resultat efter finansiella poster</b>		<b>-31 619 094</b>	<b>-4 367 505</b>
Skatt på årets resultat	10	<u>-84 561</u>	<u>496 293</u>
<b>Årets resultat</b>		<b>-31 703 655</b>	<b>-3 871 212</b>

pk=20250703;2025070714541

# Hedbergs Bil AB

Org.nr 556032-8543

Sida 7 av 28

## Koncernens balansräkning 31/12


	Not	2024	2023
<b>Tillgångar</b>			
<b>Anläggningstillgångar</b>			
<b>Materiella anläggningstillgångar</b>	11		
Byggnader och mark		57 506 815	60 051 202
Maskiner och inventarier		19 801 526	19 178 451
Pågående nyanläggningar		<u>4 541 540</u>	<u>1 150 859</u>
		81 849 880	80 380 512
<b>Finansiella anläggningstillgångar</b>			
Aktier		53 000	53 000
Uppskjuten skattefordran		<u>0</u>	<u>0</u>
		53 000	53 000
<b>Summa anläggningstillgångar</b>		<b>81 902 880</b>	<b>80 433 512</b>
<b>Omsättningstillgångar</b>			
<b>Varulager</b>			
Handelsvaror		64 571 863	87 787 070
<b>Kortfristiga fordringar</b>			
Kundfordringar		4 874 294	4 400 138
Övriga fordringar		7 557 180	4 804 493
Förutbetalda kostnader och upplupna intäkter		<u>2 147 305</u>	<u>4 049 569</u>
		14 578 778	13 254 200
<b>Kassa och bank</b>		<u>1 353 412</u>	<u>19 343 329</u>
<b>Summa omsättningstillgångar</b>		<b>80 504 053</b>	<b>120 384 599</b>
<b>Summa tillgångar</b>		<b>162 406 934</b>	<b>200 818 111</b>

sk=20250703;2025070714542


## Koncernens balansräkning 31/12 forts

<b>Eget kapital och skulder</b>	Not	2024	2023
<b>Eget kapital</b>			
<i>Bundet eget kapital</i>			
Aktiekapital 18 000 aktier		1 800 000	1 800 000
Annat eget kapital inkl. årets resultat		<u>78 525 974</u>	<u>110 229 629</u>
<b>Summa eget kapital</b>		<b>80 325 974</b>	<b>112 029 629</b>
<b>Avsättningar</b>			
Avsättningar för pensioner		20 629 283	20 160 321
Avsättningar för skatter		<u>2 524 167</u>	<u>2 439 605</u>
		<b>23 153 450</b>	<b>22 599 926</b>
<b>Långfristiga skulder</b>			
Övriga skulder		<u>12 609 695</u>	<u>13 616 946</u>
<b>Summa långfristiga skulder</b>		<b>12 609 695</b>	<b>13 616 946</b>
<b>Kortfristiga skulder</b>			
Checkräkningskredit	13	5 714 560	0
Skulder till kreditinstitut	14	30 000 000	30 000 000
Förskott från kunder		424 334	353 369
Leverantörsskulder		3 572 982	4 113 464
Övriga skulder		1 062 980	11 610 904
Upplupna kostnader och förutbetalda intäkter		<u>5 542 959</u>	<u>6 493 873</u>
<b>Summa kortfristiga skulder</b>		<b>46 317 815</b>	<b>52 571 610</b>
<b>Summa eget kapital och skulder</b>		<b>162 406 934</b>	<b>200 818 111</b>

<b>Koncernens kassaflödesanalys</b>	<b>2024</b>	<b>2023</b>
Anges i Tkr		
<b>Den löpande verksamheten</b>		
Resultat efter finansiella poster	-31 619	-4 368
Justeringar för poster som inte ingår i kassaflödet		
Avskrivningar	3 560	5 217
Realisationsvinst	0	-26 935
Ökning (+) / minskning (-) av avsättningar	469	59
Betald inkomstskatt	<u>0</u>	<u>0</u>
<b>Kassaflöde från den löpande verksamheten före förändringar av rörelsekapital</b>	<b>-27 590</b>	<b>-26 027</b>
<b>Kassaflöde från förändringar av rörelsekapital</b>		
Minskning (+) / ökning (-) varulager	23 215	-28 294
Minskning (+) / ökning (-) kundfordringar	-474	7 882
Minskning (+) / ökning (-) fordringar	-850	5 778
Minskning (-) / ökning (+) av leverantörsskulder	-540	790
Minskning (-) / ökning (+) av kortfristiga skulder	<u>-11 428</u>	<u>3 078</u>
<b>Kassaflöde från den löpande verksamheten</b>	<b>-17 668</b>	<b>-36 793</b>
<b>Investeringsverksamheten</b>		
Förvärv av byggnader och mark	0	-3 213
Försäljning av byggnader och mark	0	35 289
Förvärv av maskiner, inventarier och leasingbilar	-5 031	-16 295
Försäljning av maskiner, inventarier och leasingbilar	0	0
Förvär finansiella anläggningstillgångar	<u>0</u>	<u>0</u>
<b>Kassaflöde från investeringsverksamheten</b>	<b>-5 031</b>	<b>15 781</b>
<b>Finansieringsverksamheten</b>		
Upptagna långfristiga lån	4 707	-1 213
Utdelning	<u>0</u>	<u>0</u>
<b>Kassaflöde från finansieringsverksamheten</b>	<b>4 707</b>	<b>-1 213</b>
<b>Förändring av likvida medel</b>	<b>-17 991</b>	<b>-22 224</b>
Likvida medel vid årets början	<u>19 344</u>	<u>41 568</u>
<b>Likvida medel vid årets slut</b>	<b>1 352</b>	<b>19 344</b>



Moderbolagets resultaträkning	Not	2024	2023
Nettoomsättning	2	246 481 763	248 379 696
Övriga intäkter	3	<u>1 601 755</u> 248 083 518	<u>2 682 885</u> 251 062 581
<i>Rörelsens kostnader:</i>			
Handelsvaror	2	-220 850 330	-214 626 344
Övriga externa kostnader	4, 6	-19 228 299	-22 965 339
Personalkostnader	5	-32 464 159	-36 905 326
Förlust vid försäljning av anläggningstillgångar		-260	0
Av- nedskrivningar av materiella anläggningstillgångar	11	<u>-3 559 787</u>	<u>-5 217 132</u>
		-276 102 836	-279 714 142
<b>Rörelseresultat</b>		<b>-28 019 318</b>	<b>-28 651 561</b>
<i>Resultat från finansiella investeringar:</i>			
Resultat från försäljning av andelar i dotterbolag		0	26 935 281
Ränteutgifter	7	449 222	967 911
Räntekostnader	8	<u>-4 027 319</u>	<u>-3 559 085</u>
		-3 578 097	24 344 107
<b>Resultat efter finansiella poster</b>		<b>-31 597 415</b>	<b>-4 307 454</b>
Bokslutsdispositioner	9	470 751	1 753 220
<b>Resultat före skatt</b>		<b>-31 126 664</b>	<b>-2 554 234</b>
Skatt på årets resultat	10	<u>-186 010</u>	<u>119 445</u>
<b>Årets resultat</b>		<b>-31 312 674</b>	<b>-2 434 789</b>



# Hedbergs Bil AB

Org.nr 556032-8543

Sida 11 av 28

## Moderbolagets balansräkning 31/12

Not

2024

2023

### Tillgångar

#### Anläggningstillgångar

##### Materiella anläggningstillgångar

11

Byggnader och mark

57 506 815

60 051 202

Maskiner och inventarier

19 801 526

19 178 451

Pågående nyanläggning

4 541 540

1 150 859

81 849 880

80 380 512

##### Finansiella anläggningstillgångar

12

Aktier i dotterföretag

15 300 000

15 300 000

Fordringar hos koncernföretag

1 122 825

5 976 846

Övriga aktier

53 000

53 000

16 475 825

21 329 846

#### Summa anläggningstillgångar

98 325 706

101 710 359

#### Omsättningstillgångar

##### Varulager

Handelsvaror

64 571 863

87 787 070

##### Kortfristiga fordringar

Kundfordringar

4 874 294

4 384 284

Fordringar hos dotterbolag

0

0

Fordringar hos närstående bolag

0

0

Aktuell skattefordran

0

0

Övriga fordringar

7 266 811

4 516 914

Förutbetalda kostnader och upplupna intäkter

2 133 462

4 049 569

14 274 566

12 950 767

#### Kassa och bank

850

13 135 589

#### Summa omsättningstillgångar

78 847 279

113 873 426

#### Summa tillgångar


177 172 985

215 583 784


k=20250703;2025070714546

## Moderbolagets balansräkning 31/12 forts

<b>Eget kapital och skulder</b>	Not	2024	2023
<b>Eget kapital</b>			
<i>Bundet eget kapital</i>			
Aktiekapital 18 000 aktier		1 800 000	1 800 000
Reservfond		<u>360 000</u>	<u>360 000</u>
		2 160 000	2 160 000
<i>Fritt eget kapital</i>			
Balanserad vinst		108 746 005	111 180 794
Årets resultat		<u>-31 312 674</u>	<u>-2 434 789</u>
		77 433 331	108 746 005
<b>Summa eget kapital</b>		<b>79 593 331</b>	<b>110 906 005</b>
<b>Obeskattade reserver</b>	9	<b>1 182 072</b>	<b>1 674 541</b>
<b>Avsättningar</b>			
Uppskjuten skatt		2 280 660	2 094 650
Avsättningar för pensioner		<u>20 629 283</u>	<u>20 160 321</u>
<b>Summa avsättningar</b>		<b>22 909 943</b>	<b>22 254 971</b>
<b>Långfristiga skulder</b>			
Skulder till koncernföretag		14 651 170	14 664 243
Övriga skulder		<u>12 609 695</u>	<u>13 616 946</u>
<b>Summa långfristiga skulder</b>		<b>27 260 865</b>	<b>28 281 189</b>
<b>Kortfristiga skulder</b>			
Checkräkningskredit	13	5 714 560	0
Förskott från kunder		424 334	353 369
Leverantörsskulder		3 572 511	4 112 654
Skulder till kreditinstitut	13,14	30 000 000	30 000 000
Skulder till dotterbolag		0	0
Övriga skulder		1 017 410	11 552 183
Upplupna kostnader och förutbetalda intäkter		<u>5 497 959</u>	<u>6 448 873</u>
<b>Summa kortfristiga skulder</b>		<b>46 226 774</b>	<b>52 467 078</b>
<b>Summa eget kapital och skulder</b>		<b>177 172 985</b>	<b>215 583 784</b>




<b>Moderbolagets kassaflödesanalys</b>	<b>2024</b>	<b>2023</b>
Anges i Tkr		
<b>Den löpande verksamheten</b>		
Resultat efter finansiella poster	-31 597	-4 307
<i>Justeringar för poster som inte ingår i kassaflödet</i>		
Avskrivningar	3 560	5 217
Realisationsresultat	0	-26 935
Ökning (+) / minskning (-) av avsättningar	469	59
Betald inkomstskatt	<u>0</u>	<u>0</u>
<b>Kassaflöde från den löpande verksamheten före förändringar av rörelsekapital</b>	<b>-27 568</b>	<b>-25 967</b>
<b>Kassaflöde från förändringar av rörelsekapital</b>		
Minskning (+) / ökning (-) varulager	23 215	-28 860
Minskning (+) / ökning (-) kundfordringar	-490	7 809
Minskning (+) / ökning (-) fordringar	-834	5 704
Minskning (-) / ökning (+) av leverantörsskulder	-540	792
Minskning (-) / ökning (+) av kortfristiga skulder	<u>-11 415</u>	<u>3 425</u>
<b>Kassaflöde från den löpande verksamheten</b>	<b>-17 632</b>	<b>-37 097</b>
<b>Investeringsverksamheten</b>		
Förvärv av byggnader och mark	0	-3 213
Förvärv av maskiner, inventarier och leasingbilar	-5 031	-16 295
Förvärv av finansiella anläggningstillgångar	0	0
Försäljning av maskiner, inventarier och leasingbilar	0	0
Försäljning av byggnader	0	7 876
Försäljning av dotterbolag	<u>0</u>	<u>27 413</u>
<b>Kassaflöde från investeringsverksamheten</b>	<b>-5 031</b>	<b>15 781</b>
<b>Finansieringsverksamheten</b>		
Koncernbidrag	-22	-76
Förändring lån till koncernföretag	4 854	295
Förändring lån från koncernföretag	-13	-6 122
Förändring långfristiga lån	<u>4 709</u>	<u>-1 213</u>
<b>Kassaflöde från finansieringsverksamheten</b>	<b>9 528</b>	<b>-7 116</b>
<b>Förändring av likvida medel</b>	<b>-13 134</b>	<b>-28 432</b>
Likvida medel vid årets början	<u>13 136</u>	<u>41 568</u>
<b>Likvida medel vid årets slut</b>	<b>1</b>	<b>13 136</b>

## Noter

### Not 1 Redovisningsprinciper

#### Upplysning om redovisnings- och värderingsprinciper

Årsredovisningen har upprättats i enlighet med årsredovisninglagen och BFNAR 2012:1 Årsredovisning och koncernredovisning.

Principerna är oförändrade jämfört med föregående år.

#### *Varulager*

Varulagret har värderats till anskaffningsvärde med avdrag för individuellt bedömd inkurans, varefter varornas värde bedöms ej överstiga försäljningsvärdet minskat med beräknade försäljningskostnader.

#### *Fordringar*

Fordringar har upptagits till det belopp varmed de beräknas inflyta.

#### *Övriga tillgångar och skulder*

Övriga tillgångar och skulder har upptagits till anskaffningsvärden där inget annat anges.

#### Uppskattningar och bedömningar

##### *Nyttjandeperioder i materiella anläggningstillgångar*

Bedömningen av nyttjandeperiod per komponent har gjorts.

##### *Uppskjuten skatt*

Uppskjutna skatteskulder redovisas för i princip alla skattepliktiga avdragsgilla temporära skillnader, och uppskjutna skattefordringar redovisas för avdragsgilla temporära skillnader i den omfattning det är sannolikt att beloppen kan utnyttjas mot framtida skattepliktiga överskott.

##### *Inkuransbedömning*

Per varje balansdag görs en genomgång av varulagret och en inkuransreserv bokas upp på en förväntad inkurans i lagret.

#### Intäktsredovisning

Intäkten redovisas till verkligt värde av vad företaget fått eller kommer att få med avdrag för mervärdesskatt rabatter och liknande avdrag. Det innebär att företaget redovisar intäkten till nominellt värde (fakturabelopp) om företaget får ersättning i likvida medel direkt vid leveransen.

## Koncernredovisning

### *Redovisningsprinciper*

Koncernredovisningen omfattar de företag i vilket moderföretaget direkt eller indirekt innehar mer än hälften av rösterna för samtliga andelar, eller på annat sätt har ett bestämmande inflytande enligt ÅRL 1:4. Dotterföretagens resultat ingår i koncernens resultat från och med förvärvstidpunkten fram till och med då det avyttras.

### *Konsolideringsmetod*

Koncernredovisningen upprättas enligt förvärvsmetoden. Vid förvärvsmetoden beaktas ett företags förvärv av ett dotterbolag som en transaktion varigenom moderbolaget indirekt förvärvar dotterbolagets tillgångar och övertar dess skulder.

### *Transaktioner mellan koncernföretag*

Koncerninterna fordringar och skulder samt transaktioner mellan koncernföretag liksom orealiserade vinster elimineras i sin helhet.

### *Koncernkonto*

Företagets banktillgodohavande ingår i moderbolaget. Företagets andel av koncernkontot redovisas under kortfristiga tillgångar/skulder till koncernföretag.

## Skatt

Skatteskostnaden utgörs av summan av aktuell skatt och uppskjuten skatt.

### *Aktuell skatt*

Aktuell skatt beräknas på det skattepliktiga resultatet för perioden. Skattepliktigt resultat skiljer sig från det redovisade resultatet i resultaträkningen då det har justerats för ej skattepliktiga intäkter och ej avdragsgilla kostnader samt för intäkter och kostnader som är skattepliktiga eller avdragsgilla i andra perioder. Aktuell skatteskuld beräknas enligt de skattesatser som gäller på balansdagen.

### *Uppskjuten skatt*

Uppskjuten skatt redovisas på temporära skillnader mellan det redovisade värdet på tillgångar och skulder i de finansiella rapporterna och det skattemässiga värdet som används vid beräkning av skattepliktigt resultat. Uppskjuten skatt redovisas enligt den s k balansräkningsmetoden. Uppskjutna skatteskulder redovisas för i princip alla skattepliktiga temporära skillnader, och uppskjutna skattefordringar redovisas för avdragsgilla temporära skillnader i den omfattning det är sannolikt att beloppen kan utnyttjas mot framtida skattepliktiga överskott. Obeskattade reserver redovisas inklusive uppskjuten skatteskuld. Uppskjuten skatt beräknas på de skattesatser och skatteregler som har beslutats på balansdagen.

## Anläggningstillgångar

Avskrivningar på materiella anläggningstillgångar kostnadsförs så att tillgångens anskaffningsvärde, eventuellt minskas med beräknat restvärde vid nyttjandeperiodens slut, skrivs av linjärt över dess bedömda nyttjandeperiod. Om en tillgång har delats upp på olika komponenter skrivs respektive komponent av separat över dess nyttjandeperiod. Avskrivning påbörjas när den materiella anläggningen kan tas i bruk. Materiella anläggningstillgångars nyttjandeperiod uppskattas till:

Stomme och grund	100 år
Stomkompletteringar/innerväggar	50 år
Värme, Sanitet (VS)	40 år
El	40 år
Inre ytskikt/Hyresgäst Anpassningar	20 år
Ventilation	20 år
Fasad	40 år
Yttertak	40 år
Fönster	50 år
Restpost	25 år
Maskiner och inventarier	8 år
Uthyrningsbilar	8 år
Datorer	4 år

Nyttjandeperioden för mark är obegränsad och därför skrivs mark inte av.

Skillnad mellan bokförda avskrivningar och avskrivningar enligt plan redovisas som bokslutsdisposition.

## Ersättningar till anställda

*Avgiftsbestämda pensionsplaner*

Avgifter för avgiftsbestämda pensionsplaner kostnadsförs löpande.

20250703;2025070714551

**Leasing**

Ett finansiellt leasingavtal är ett leasingavtal enligt vilket de ekonomiska risker och fördelar som är förknippade med att äga en tillgång i allt väsentligt överförs från leasegivaren till leasetagaren. Ett operationellt leasingavtal är ett leasingavtal som inte är ett finansiellt leasingavtal.

**Leasetagare**

Rättigheter och skyldigheter enligt finansiella leasingavtal redovisas som tillgång och skuld i balansräkningen. Tillgången och skulden redovisas till det lägsta av tillgångens verkliga värde och nuvärdet av minimileaseavgifterna, fastställda vid leasingavtalets ingående. Leasingavgifterna fördelas på ränta och amortering av skulden enligt effektivräntemetoden. Variabla avgifter redovisas som kostnad det räkenskapsår utgifterna uppkommer.

**Leasegivare**

Samtliga leasingavtal intäktas linjärt över leasingperioden.

**Avsättningar**

Avsättningar redovisas när det finns en legal eller informell förpliktelse till följd av en tidigare händelse, det är sannolikt att ett utflöde av resurser kommer att krävas för att reglera förpliktelsen och beloppen kan uppskattas på ett tillförlitligt sätt. Tidpunkten eller beloppet för utflödet kan fortfarande vara osäker.

En avsättning redovisas till den bästa uppskattningen av det belopp som krävs för att reglera förpliktelsen på balansdagen. Avsättningar tas endast i anspråk för de utgifter som avsättningen ursprungligen var avsedd för. Avsättningar diskonteras till sina nuvärden där pengars tidsvärde är väsentligt.

**Kassaflödesanalys**

Kassaflödesanalysen visar förändringar av företagets likvida medel under räkenskapsåret. Kassaflödesanalysen har upprättats enligt den indirekta metoden. Det redovisade kassaflödet omfattar endast transaktioner som medfört in- och utbetalningar.

**Noter till resultaträkningen****Not 2 Inköp och försäljning mellan koncernföretag (%)**

	2024	2023
Andel av försäljningen som avser koncernföretag	0	0
Andel av inköpen som avser koncernföretag	0	0

**Not 3 Leasingavtal - Operationell leasing leasegivare**

	2024	2023
<b>Moderbolaget och koncernen</b>		
I nettoomsättningen ingår variabla avgifter med	0	0

**Not 4 Leasingavtal - Operationell leasing leasetagare**

	2024	2023
<b>Moderbolaget och koncernen</b>		
Under året har företagets leasingavgifter uppgått till	0	110 902
Framtida minimileasingavgifter för icke uppsägningsbara leasingavtal, förfaller till betalning enligt följande:		
Inom 1 år	0	110 530
Mellan 2 till 5 år	0	0
Senare än 5 år	0	0
Summa	0	110 530

nk=20250703;2025070714553

## Not 5 Personal

	2024	2023
Medelantalet anställda har varit		
<i>Koncernen</i>		
kvinnor	7	6
män	<u>43</u>	<u>50</u>
<b>Totalt för koncernen</b>	<b>50</b>	<b>55,5</b>
<i>Moderbolaget</i>		
kvinnor	7	6
män	<u>41</u>	<u>47,5</u>
<b>Totalt för moderbolaget</b>	<b>48</b>	<b>53,5</b>
Löner och andra ersättningar har utgått till		
<i>Koncernen</i>		
styrelsen och verkställande direktören	900 000	920 000
övriga anställda	<u>20 748 051</u>	<u>22 713 155</u>
<b>Totalt för koncernen</b>	<b>21 648 051</b>	<b>23 633 155</b>
<i>Moderbolaget</i>		
styrelsen och verkställande direktören	480 000	500 000
övriga anställda	<u>20 748 051</u>	<u>22 713 155</u>
<b>Totalt för moderbolaget</b>	<b>21 228 051</b>	<b>23 213 155</b>
Sociala kostnader har uppgått till totalt		
<i>Koncernen</i>		
varav pensionskostnader till		
styrelsen och verkställande direktören	0	0
övriga anställda	3 849 485	4 878 549
<b>Totalt för koncernen</b>	<b>11 016 208</b>	<b>12 305 544</b>
<i>Moderbolaget</i>		
varav pensionskostnader till		
styrelsen och verkställande direktören	0	0
övriga anställda	3 849 485	4 878 549
<b>Totalt för moderbolaget</b>	<b>10 964 035</b>	<b>12 349 051</b>
Könsfördelning i företagsledning		
<i>Koncernen och moderbolaget</i>		
Antal styrelseledamöter,	4	4
varav kvinnor	0	0
Antal övriga befattningshavare inkl. VD,	1	1
varav kvinnor	0	0

**Not 6 Ersättning till revisor**

	2024	2023
<b>Baker Tilly MLT KB</b>		
<b>Koncernen</b>		
Revisionsuppdrag	223 651	149 800
Andra uppdrag	<u>0</u>	<u>0</u>
<b>Summa</b>	<b>223 651</b>	<b>149 800</b>

**Moderbolaget**

Revisionsuppdrag	207 651	164 800
Andra uppdrag	<u>0</u>	<u>0</u>
<b>Summa</b>	<b>207 651</b>	<b>164 800</b>

**Not 7 Ränteintäkter**

	2023	2023
<b>Koncernen</b>		
Ränteintäkter	432 505	870 918
Övrigt	<u>0</u>	<u>3 400</u>
<b>Summa</b>	<b>432 505</b>	<b>874 318</b>

**Moderbolaget**

Ränteintäkter	311 364	734 690
Ränteintäkter dotterbolag	137 858	229 821
Övrigt	<u>0</u>	<u>3 400</u>
<b>Summa</b>	<b>449 222</b>	<b>967 911</b>

**Not 8 Räntekostnader**

	2023	2023
<b>Koncernen</b>		
Räntekostnader	3 089 389	2 621 953
Konsignationsavgifter	<u>480 842</u>	<u>489 171</u>
<b>Summa</b>	<b>3 570 231</b>	<b>3 111 124</b>

**Moderbolaget**

Räntekostnader	3 089 389	2 621 953
Räntekostnader dotterbolag	457 088	447 961
Konsignationsavgifter	<u>480 842</u>	<u>489 171</u>
<b>Summa</b>	<b>4 027 319</b>	<b>3 559 085</b>

**Not 9 Bokslutsdispositioner och obeskattade reserver**

<i>Bokslutsdispositioner</i>	2024	2023
Lämnade koncernbidrag	-491 879	-524 647
Erhållna koncernbidrag	470 161	448 032
Skillnad mellan bokförda avskrivningar och avskrivningar enligt plan	<u>492 469</u>	<u>1 829 835</u>
<b>Summa</b>	<b>470 751</b>	<b>1 753 220</b>
<i>Obeskattade reserver 31/12</i>		
Skillnad mellan bokförda avskrivningar och avskrivningar enligt plan	<u>1 182 072</u>	<u>1 674 541</u>
<b>Summa</b>	<b>1 182 072</b>	<b>1 674 541</b>
I obeskattade reserver ingår uppskjuten skatteskuld 20,6% med	243 507	344 955

**Not 10 Skatt på årets resultat**

<b>Koncernen</b>	2024	2023
Aktuell skatt	0	0
Uppskjuten skatt	<u>-84 561</u>	<u>496 293</u>
<b>Summa</b>	<b>-84 561</b>	<b>496 293</b>
<i>Avstämning av effektiv skatt</i>		
Resultat före skatt	-31 619 094	-4 367 505
Skattekostnad 20,60 %	6 513 533	899 706
Skatteeffekt av:		
Ej avdragsgilla kostnader	-41 010	-54 001
Ej skattepliktiga intäkter	5 295	5 549 486
Skillnad skattemässig/bokföringsmässig avskrivning	0	0
I år uppkomna underskottsavdrag	-6 477 818	-6 395 191
Förändring Uppskjuten skatt	<u>-84 561</u>	<u>496 293</u>
<b>Summa</b>	<b>-84 561</b>	<b>496 293</b>
<b>Moderbolaget</b>		
Aktuell skatt	0	0
Uppskjuten skatt	<u>-186 010</u>	<u>119 445</u>
<b>Summa</b>	<b>-186 010</b>	<b>119 445</b>
<i>Avstämning av effektiv skatt</i>		
Resultat före skatt	-31 126 664	-2 554 234
Skattekostnad 20,60 %	6 412 093	526 172
Skatteeffekt av:		
Ej avdragsgilla kostnader	-41 010	-53 989
Ej skattepliktiga intäkter	4 201	5 548 668
Skillnad skattemässig/bokföringsmässig avskrivning	0	0
I år uppkomna underskottsavdrag	-6 375 284	-6 020 851
Förändring Uppskjuten skatt	<u>-186 010</u>	<u>119 445</u>
<b>Summa</b>	<b>-186 010</b>	<b>119 445</b>

## Noter till balansräkningen

## Not 11 Anläggningstillgångar

	2023	2023
<b>Koncernen</b>		
<i>Byggnader</i>		
Ingående anskaffningsvärde	92 850 972	110 467 164
Årets avyttringar	0	-20 829 565
Årets anskaffningar, avser jämkningssmorns som återförts	0	3 213 373
<b>Utgående anskaffningsvärde</b>	<b>92 850 972</b>	<b>92 850 972</b>
Ingående avskrivningar enligt plan	39 114 860	50 118 168
Årets avyttringar	0	-12 953 446
Årets avskrivningar	1 950 138	1 950 138
<b>Utgående avskrivningar enligt plan</b>	<b>41 064 998</b>	<b>39 114 860</b>
<b>Utgående planenligt restvärde</b>	<b>51 785 974</b>	<b>53 736 112</b>
<b>Taxeringsvärde</b>	<b>47 981 000</b>	<b>47 981 000</b>
<i>Mark</i>		
Ingående anskaffningsvärde	1 110 359	1 110 359
Årets avyttringar	0	0
Årets anskaffningar	0	0
<b>Utgående anskaffningsvärde</b>	<b>1 110 359</b>	<b>1 110 359</b>
<b>Utgående restvärde</b>	<b>1 110 359</b>	<b>1 110 359</b>
<b>Taxeringsvärde</b>	<b>21 000 000</b>	<b>21 000 000</b>

tk=20250703;2025070714557

## Not 11 Anläggningstillgångar koncernen forts

	2024	2023
<i>Markanläggningar</i>		
Ingående anskaffningsvärde	12 130 666	13 173 259
Årets avyttringar	0	-1 042 593
Årets anskaffningar	<u>0</u>	<u>0</u>
<b>Utgående anskaffningsvärde</b>	<b>12 130 666</b>	<b>12 130 666</b>
Ingående avskrivningar enligt plan	6 925 936	6 905 397
Årets avyttringar	0	-573 710
Årets avskrivningar	<u>594 249</u>	<u>594 249</u>
<b>Utgående avskrivningar enligt plan</b>	<b>7 520 185</b>	<b>6 925 936</b>
<b>Utgående planenligt restvärde</b>	<b>4 610 481</b>	<b>5 204 730</b>
<i>Summering byggnader och mark</i>		
Ingående anskaffningsvärde	106 091 997	124 750 782
Årets försäljningar	0	-21 872 158
Årets anskaffningar	<u>0</u>	<u>3 213 373</u>
<b>Utgående anskaffningsvärde</b>	<b>106 091 997</b>	<b>106 091 997</b>
Ingående avskrivningar enligt plan	46 040 796	57 023 565
Försäljningar	0	-13 527 156
Årets avskrivningar	<u>2 544 387</u>	<u>2 544 387</u>
<b>Utgående avskrivningar enligt plan</b>	<b>48 585 183</b>	<b>46 040 796</b>
<b>Utgående planenligt restvärde</b>	<b>57 506 815</b>	<b>60 051 202</b>
<b>Taxeringsvärde</b>	<b><u>68 981 000</u></b>	<b><u>68 981 000</u></b>
<i>Maskiner och inventarier</i>		
Ingående anskaffningsvärde	36 951 905	34 881 809
Årets anskaffningar	651 579	13 940 533
Försäljningar/utrangeringar	<u>-1 939 766</u>	<u>-11 870 437</u>
<b>Utgående anskaffningsvärde</b>	<b>35 663 718</b>	<b>36 951 905</b>
Ingående avskrivningar enligt plan	17 773 454	28 190 103
Försäljningar/utrangeringar	-2 926 662	-12 682 281
Årets avskrivningar	<u>1 015 400</u>	<u>2 265 632</u>
<b>Utgående avskrivningar enligt plan</b>	<b>15 862 192</b>	<b>17 773 454</b>
<b>Utgående planenligt restvärde</b>	<b>19 801 526</b>	<b>19 178 451</b>
<i>Byggnadsinventarier ingår i Maskiner och inventarier med:</i>		
Ingående anskaffningsvärde	4 829 593	8 052 109
Årets anskaffningar	0	426 524
Försäljningar/utrangeringar	<u>0</u>	<u>-3 649 040</u>
<b>Utgående anskaffningsvärde</b>	<b>4 829 593</b>	<b>4 829 593</b>
Ingående avskrivningar enligt plan	4 330 552	7 029 320
Försäljningar/utrangeringar	0	-3 237 731
Årets avskrivningar	<u>112 212</u>	<u>538 963</u>
<b>Utgående avskrivningar enligt plan</b>	<b>4 442 764</b>	<b>4 330 552</b>
<b>Utgående planenligt restvärde</b>	<b>386 829</b>	<b>499 041</b>
<i>Pågående nyanläggningar</i>		
Ingående anskaffningsvärde	1 150 859	0
Årets anskaffningar	<u>3 390 681</u>	<u>1 150 859</u>
<b>Utgående anskaffningsvärde</b>	<b>4 541 540</b>	<b>1 150 859</b>

# Hedbergs Bil AB

Org.nr 556032-8543

Sida 24 av 28

## Moderbolaget

### Byggnader

Ingående anskaffningsvärde	92 850 972	110 467 164
Årets försäljningsvärde	0	-20 829 565
Årets anskaffningar	<u>0</u>	<u>3 213 373</u>
<b>Utgående anskaffningsvärde</b>	<b>92 850 972</b>	<b>92 850 972</b>

Ingående avskrivningar enligt plan	39 114 860	50 118 168
Årets försäljning	0	-12 953 446
Årets avskrivningar	<u>1 950 138</u>	<u>1 950 138</u>
<b>Utgående avskrivningar enligt plan</b>	<b>41 064 998</b>	<b>39 114 860</b>

<b>Utgående planenligt restvärde</b>	<b>51 785 974</b>	<b>53 736 112</b>
--------------------------------------	-------------------	-------------------

<b>Taxeringsvärde</b>	<b>47 981 000</b>	<b>47 981 000</b>
-----------------------	-------------------	-------------------

### Mark

Ingående anskaffningsvärde	1 110 359	1 110 359
Årets försäljningsvärde	0	0
Årets anskaffningsvärde	<u>0</u>	<u>0</u>
<b>Utgående anskaffningsvärde</b>	<b>1 110 359</b>	<b>1 110 359</b>

<b>Utgående restvärde</b>	<b>1 110 359</b>	<b>1 110 359</b>
---------------------------	------------------	------------------

<b>Taxeringsvärde</b>	<b>21 000 000</b>	<b>21 000 000</b>
-----------------------	-------------------	-------------------

ink=20250705;2025070714559

## Not 11 Anläggningstillgångar moderbolaget forts

	2024	2023
<i>Markanläggningar</i>		
Ingående anskaffningsvärde	12 130 666	13 173 259
Årets avyttringar	0	-1 042 593
Årets anskaffningar	<u>0</u>	<u>0</u>
<b>Utgående anskaffningsvärde</b>	<b>12 130 666</b>	<b>12 130 666</b>
Ingående avskrivningar enligt plan	6 925 936	6 905 397
Årets avyttringar	0	-573 711
Årets avskrivningar	<u>594 249</u>	<u>594 249</u>
<b>Utgående avskrivningar enligt plan</b>	<b>7 520 185</b>	<b>6 925 935</b>
<b>Utgående planenligt restvärde</b>	<b>4 610 481</b>	<b>5 204 731</b>
<i>Summering byggnader och mark</i>		
Ingående anskaffningsvärde	106 091 999	124 750 784
Årets försäljningsvärde	0	-21 872 158
Årets anskaffningar	<u>0</u>	<u>3 213 373</u>
<b>Utgående anskaffningsvärde</b>	<b>106 091 999</b>	<b>106 091 999</b>
Ingående avskrivningar enligt plan	46 040 795	57 023 565
Årets försäljningar	0	-13 527 157
Årets avskrivningar	<u>2 544 387</u>	<u>2 544 387</u>
<b>Utgående avskrivningar enligt plan</b>	<b>48 585 182</b>	<b>46 040 795</b>
<b>Utgående planenligt restvärde</b>	<b>57 506 815</b>	<b>60 051 202</b>
<b>Taxeringsvärde</b>	<b>68 981 000</b>	<b>68 981 000</b>
<i>Maskiner och inventarier</i>		
Ingående anskaffningsvärde	36 951 905	34 881 809
Årets anskaffningar	651 579	13 940 533
Försäljningar/utrangeringar	<u>-1 939 766</u>	<u>-11 870 437</u>
<b>Utgående anskaffningsvärde</b>	<b>35 663 718</b>	<b>36 951 905</b>
Ingående avskrivningar enligt plan	17 773 454	28 190 103
Försäljningar/utrangeringar	-2 926 662	-12 682 281
Årets avskrivningar	<u>1 015 400</u>	<u>2 265 632</u>
<b>Utgående avskrivningar enligt plan</b>	<b>15 862 192</b>	<b>17 773 454</b>
<b>Utgående planenligt restvärde</b>	<b>19 801 526</b>	<b>19 178 451</b>
<i>Byggnadsinventarier ingår i Maskiner och inventarier med:</i>		
Ingående anskaffningsvärde	4 829 593	8 052 109
Årets anskaffningar	0	426 524
Försäljningar/utrangeringar	<u>0</u>	<u>-3 649 040</u>
<b>Utgående anskaffningsvärde</b>	<b>4 829 593</b>	<b>4 829 593</b>
Ingående avskrivningar enligt plan	4 330 552	7 029 320
Försäljningar/utrangeringar	0	-3 237 731
Årets avskrivningar	<u>112 212</u>	<u>538 963</u>
<b>Utgående avskrivningar enligt plan</b>	<b>4 442 764</b>	<b>4 330 552</b>
<b>Utgående planenligt restvärde</b>	<b>386 829</b>	<b>499 041</b>
<i>Pågående nyanläggningar</i>		
Ingående anskaffningsvärde	1 150 859	0
Årets anskaffningar	<u>3 390 681</u>	<u>1 150 859</u>
<b>Utgående anskaffningsvärde</b>	<b>4 541 540</b>	<b>1 150 859</b>

# Hedbergs Bil AB

Org.nr 556032-8543

Sida 26 av 28

## Not 12 Uppgifter om dotterbolag

	<u>Antal aktier</u>	<u>Kapitalandel</u>	<u>Bokfört värde</u>
Hedbergs Bil i Helsingborg AB Org.nr 556074-8302, säte: Helsingborg	3 000	100%	300 000
Hedbergs Bil i Lund AB Org.nr 556057-2132, säte: Lund	2 000	100%	15 000 000
<b>Summa</b>			<b>15 300 000</b>

## Not 13 Beviljade krediter 31/12

<b>Koncernen</b>	<b>2024</b>	<b>2023</b>
Checkräkningskredit	14 400 000	15 000 000
Varav unyttjat per 2024-12-31	<u>-5 714 560</u>	<u>0</u>
	<b>8 685 440</b>	<b>15 000 000</b>
<b>Moderbolaget</b>		
Checkräkningskredit	14 400 000	15 000 000
Varav unyttjat per 2024-12-31	<u>-5 714 560</u>	<u>0</u>
	<b>8 685 440</b>	<b>15 000 000</b>

## Övriga noter

### Not 14 Ställda säkerheter samt förfallotid skulder

#### Koncernen

Ställda säkerheter avseende egna skulder 31/12

	<b>2024</b>	<b>2023</b>
Fastighetsinteckningar	<u>80 000 000</u>	<u>80 000 000</u>
<b>Summa</b>	<b>80 000 000</b>	<b>80 000 000</b>

#### Skulder

Skuld	35 714 560	30 000 000
Förfaller till betalning:		
inom ett år	35 714 560	30 000 000
mellan ett till fem år	0	0
senare än fem år	<u>0</u>	<u>0</u>
	<b>35 714 560</b>	<b>30 000 000</b>

enk=20250703;2025070714561

**Moderbolaget****Ställda säkerheter avseende egna skulder 31/12**

	2024	2023
Fastighetsinteckningar	89 000 000	89 000 000
Företagsinteckningar	0	0
Belåningsbara avbetalningskontrakt	<u>0</u>	<u>0</u>
<b>Summa</b>	<b>89 000 000</b>	<b>89 000 000</b>

**Skulder**

Skuld	35 714 560	30 000 000
Förfaller till betalning:		
inom ett år	35 714 560	30 000 000
mellan ett till fem år	0	0
senare än fem år	<u>0</u>	<u>0</u>
	<b>35 714 560</b>	<b>30 000 000</b>

**Not 15 Eventualförpliktelser****Koncernen**

Garantiåtagande Försäkringsbolaget PRI Pensionsgaranti	2023 <u>412 586</u>	2023 <u>403 206</u>
	<b>412 586</b>	<b>403 206</b>

**Moderbolaget**

Garantiåtagande Försäkringsbolaget PRI Pensionsgaranti	<u>412 586</u>	<u>403 206</u>
	<b>412 586</b>	<b>403 206</b>

k=20250703;2025070714562



## Not 16 Koncernförhållanden

I koncernen ingår totalt tre bolag. Moderbolaget Hedbergs Bil AB har två dotterbolag i bilbranschen; Hedbergs Bil i Helsingborg AB och Hedbergs Bil i Lund AB. Verksamheten i Lund är sedan tidigare nedlagd och efter att verksamheten i dotterbolaget Hedbergs Bil i Helsingborg AB avyttrats för två år sedan är även verksamheten i Helsingborg nedlagd.

## Not 17 Nyckeltalsdefinitioner

### Resultat efter finansiella poster

Resultat efter finansiella intäkter och kostnader, men före extraordinära intäkter och kostnader.

### Balansomslutning

Företagets samlade tillgångar


### Soliditet (%)


Justerat eget kapital (eget kapital och obeskattade reserver med avdrag (20,6%) för uppskjuten skatt) i procent av balansomslutning.

Malmö den 2025-06-30


  
Rolf Hedberg  
Verkställande direktör / Ledamot

  
Carl Hedberg  
Ledamot

  
Leif Hedberg  
Ledamot

  
John Hedberg  
Ledamot

Min revisionsberättelse har avgivits den 30 juni 2025.

  
Stefan Wallin  
Auktoriserad revisor

## REVISIONSBERÄTTELSE

Till bolagsstämman i Hedbergs Bil AB  
Org.nr. 556032-8543

### Rapport om årsredovisningen och koncernredovisningen

#### Uttalanden

Jag har utfört en revision av årsredovisningen och koncernredovisningen för Hedbergs Bil AB för år 2024.

Enligt min uppfattning har årsredovisningen och koncernredovisningen upprättats i enlighet med årsredovisningslagen och ger en i alla väsentliga avseenden rättvisande bild av moderbolagets och koncernens finansiella ställning per den 31 december 2024 och av dessas finansiella resultat och kassaflöde för året enligt årsredovisningslagen. Förvaltningsberättelsen är förenlig med årsredovisningens och koncernredovisningens övriga delar.

Jag tillstyrker därför att bolagsstämman fastställer resultaträkningen och balansräkningen för moderbolaget och för koncernen.

#### Grund för uttalanden

Jag har utfört revisionen enligt International Standards on Auditing (ISA) och god revisionssed i Sverige. Mitt ansvar enligt dessa standarder beskrivs närmare i avsnittet "Revisorns ansvar". Jag är oberoende i förhållande till moderbolaget och koncernen enligt god revisorssed i Sverige och har i övrigt fullgjort mitt yrkesetiska ansvar enligt dessa krav.

Jag anser att de revisionsbevis jag har inhämtat är tillräckliga och ändamålsenliga som grund för mina uttalanden.

#### Styrelsens och verkställande direktörens ansvar

Det är styrelsen och verkställande direktören som har ansvaret för att årsredovisningen och koncernredovisningen upprättas och att de ger en rättvisande bild enligt årsredovisningslagen. Styrelsen och verkställande direktören ansvarar även för den interna kontroll som de bedömer är nödvändig för att upprätta en årsredovisning och koncernredovisning som inte innehåller några väsentliga felaktigheter, vare sig dessa beror på oegentligheter eller misstag.

Vid upprättandet av årsredovisningen och koncernredovisningen ansvarar styrelsen och verkställande direktören för bedömningen av bolagets och koncernens förmåga att fortsätta verksamheten. De upplyser, när så är tillämpligt, om förhållanden som kan påverka förmågan att fortsätta verksamheten och att använda antagandet om fortsatt drift. Antagandet om fortsatt drift tillämpas dock inte om styrelsen och verkställande direktören avser att likvidera bolaget, upphöra med verksamheten eller inte har något realistiskt alternativ till att göra något av detta.

#### Revisorns ansvar

Mina mål är att uppnå en rimlig grad av säkerhet om huruvida årsredovisningen och koncernredovisningen som helhet inte innehåller några väsentliga felaktigheter, vare sig dessa beror på oegentligheter eller misstag, och att lämna en revisionsberättelse som innehåller mina uttalanden. Rimlig säkerhet är en hög grad av säkerhet, men är ingen garanti för att en revision som utförs enligt ISA och god revisionssed i Sverige alltid kommer att upptäcka en väsentlig felaktighet om en sådan finns. Felaktigheter kan uppstå på grund av oegentligheter eller misstag och anses vara väsentliga om de enskilt eller tillsammans rimligen kan förväntas påverka de ekonomiska beslut som användare fattar med grund i årsredovisningen och koncernredovisningen.

Som del av en revision enligt ISA använder jag professionellt omdöme och har en professionellt skeptisk inställning under hela revisionen. Dessutom:

- identifierar och bedömer jag riskerna för väsentliga felaktigheter i årsredovisningen och koncernredovisningen, vare sig dessa beror på oegentligheter eller misstag, utformar och utför granskningsåtgärder bland annat utifrån dessa risker och inhämtar revisionsbevis som är tillräckliga och ändamålsenliga för att utgöra en grund för mina uttalanden. Risker för att inte upptäcka en väsentlig felaktighet till följd av oegentligheter är högre än för en väsentlig felaktighet som beror på misstag, eftersom oegentligheter kan innefatta agerande i maskopi, förfalskning, avsiktliga utelämnanden, felaktig information eller åsidosättande av intern kontroll.
- skaffar jag mig en förståelse av den del av bolagets interna kontroll som har betydelse för min revision för att utforma granskningsåtgärder som är lämpliga med hänsyn till omständigheterna, men inte för att uttala mig om effektiviteten i den interna kontrollen.
- utvärderar jag lämpligheten i de redovisningsprinciper som används och rimligheten i styrelsens och verkställande direktörens uppskattningar i redovisningen och tillhörande upplysningar.
- drar jag en slutsats om lämpligheten i att styrelsen och verkställande direktören använder antagandet om fortsatt drift vid upprättandet av årsredovisningen och koncernredovisningen. Jag drar också en slutsats, med grund i de inhämtade revisionsbevisen, om huruvida det finns någon väsentlig osäkerhetsfaktor som avser sådana händelser eller förhållanden som kan leda till betydande tvivel om bolagets och koncernens förmåga att fortsätta verksamheten. Om jag drar slutsatsen att det finns en väsentlig osäkerhetsfaktor, måste jag i revisionsberättelsen fästa uppmärksamheten på upplysningarna i årsredovisningen och koncernredovisningen om den väsentliga osäkerhetsfaktorn eller, om sådana upplysningar är otillräckliga, modifiera uttalandet om årsredovisningen och koncernredovisningen. Mina slutsatser baseras på de revisionsbevis som inhämtas fram till datumet för revisionsberättelsen. Dock kan framtida händelser eller förhållanden göra att ett bolag och en koncern inte längre kan fortsätta verksamheten.
- utvärderar jag den övergripande presentationen, strukturen och innehållet i årsredovisningen och koncernredovisningen, däribland upplysningarna, och om årsredovisningen och koncernredovisningen återger de underliggande transaktionerna och händelserna på ett sätt som ger en rättvisande bild.
- inhämtar jag tillräckliga och ändamålsenliga revisionsbevis avseende den finansiella informationen i enheterna eller affärsaktiviteterna inom koncernen för att göra ett uttalande avseende koncernredovisningen. Jag ansvarar för styrning, övervakning och utförande av koncernrevisionen. Jag är ensam ansvarig för mina uttalanden.

Jag måste informera styrelsen om bland annat revisionens planerade omfattning och inriktning samt tidpunkten för den. Jag måste också informera om betydelsefulla iakttagelser under revisionen, däribland de eventuella betydande brister i den interna kontrollen som jag identifierat.

## Rapport om andra krav enligt lagar och andra författningar

### Uttalanden

Utöver min revision av årsredovisningen och koncernredovisningen har jag även utfört en revision av styrelsens och verkställande direktörens förvaltning för Hedbergs Bil AB för år 2024 samt av förslaget till dispositioner beträffande bolagets vinst eller förlust.

Jag tillstyrker att bolagsstämman disponerar vinsten enligt förslaget i förvaltningsberättelsen och beviljar styrelsens ledamöter och verkställande direktören ansvarsfrihet för räkenskapsåret.

### Grund för uttalanden

Jag har utfört revisionen enligt god revisionssed i Sverige. Mitt ansvar enligt denna beskrivs närmare i avsnittet "Revisorns ansvar". Jag är oberoende i förhållande till moderbolaget och koncernen enligt god revisorssed i Sverige och har i övrigt fullgjort mitt yrkesetiska ansvar enligt dessa krav.

Jag anser att de revisionsbevis jag har inhämtat är tillräckliga och ändamålsenliga som grund för mina uttalanden.

### Styrelsens och verkställande direktörens ansvar

Det är styrelsen som har ansvaret för förslaget till dispositioner beträffande bolagets vinst eller förlust. Vid förslag till utdelning innefattar detta bland annat en bedömning av om utdelningen är försvarlig med hänsyn till de krav som bolagets och koncernens verksamhetsart, omfattning och risker ställer på storleken av bolagets och koncernens egna kapital, konsolideringsbehov, likviditet och ställning i övrigt.

Styrelsen ansvarar för bolagets organisation och förvaltningen av bolagets angelägenheter. Detta innefattar bland annat att fortlöpande bedöma bolagets och koncernens ekonomiska situation och att tillse att bolagets organisation är utformad så att bokföringen, medelsförvaltningen och bolagets ekonomiska angelägenheter i övrigt kontrolleras på ett betryggande sätt. Verkställande direktören ska sköta den löpande förvaltningen enligt styrelsens riktlinjer och anvisningar och bland annat vidta de åtgärder som är nödvändiga för att bolagets bokföring ska fullgöras i överensstämmelse med lag och för att medelsförvaltningen ska skötas på ett betryggande sätt.

### Revisorns ansvar

Mitt mål beträffande revisionen av förvaltningen, och därmed mitt uttalande om ansvarsfrihet, är att inhämta revisionsbevis för att med en rimlig grad av säkerhet kunna bedöma om någon styrelseledamot eller verkställande direktören i något väsentligt avseende:


- företagit någon åtgärd eller gjort sig skyldig till någon försummelse som kan föranleda ersättningskyldighet mot bolaget, eller
- på något annat sätt handlat i strid med aktiebolagslagen, årsredovisningslagen eller bolagsordningen.

Mitt mål beträffande revisionen av förslaget till dispositioner av bolagets vinst eller förlust, och därmed mitt uttalande om detta, är att med rimlig grad av säkerhet bedöma om förslaget är förenligt med aktiebolagslagen.

Rimlig säkerhet är en hög grad av säkerhet, men ingen garanti för att en revision som utförs enligt god revisionssed i Sverige alltid kommer att upptäcka åtgärder eller försummelser som kan föranleda ersättningskyldighet mot bolaget, eller att ett förslag till dispositioner av bolagets vinst eller förlust inte är förenligt med aktiebolagslagen.

Som en del av en revision enligt god revisionssed i Sverige använder jag professionellt omdöme och har en professionellt skeptisk inställning under hela revisionen. Granskningen av förvaltningen och förslaget till dispositioner av bolagets vinst eller förlust grundar sig främst på revisionen av räkenskaperna. Vilka tillkommande granskningsåtgärder som utförs baseras på min professionella bedömning med utgångspunkt i risk och väsentlighet. Det innebär att jag fokuserar granskningen på sådana åtgärder, områden och förhållanden som är väsentliga för verksamheten och där avsteg och överträdelser skulle ha särskild betydelse för bolagets situation. Jag går igenom och prövar fattade beslut, beslutsunderlag, vidtagna åtgärder och andra förhållanden som är relevanta för mitt uttalande om ansvarsfrihet. Som underlag för mitt uttalande om styrelsens förslag till dispositioner beträffande bolagets vinst eller förlust har jag granskat om förslaget är förenligt med aktiebolagslagen.

Malmö den 30/6 2025



Stefan Wallin  
Auktoriserad revisor