

**Årsredovisning**  
och  
**Koncernredovisning**  
för  
**BBH Förvaltnings AB**  
556454-2586

Räkenskapsåret

2022-10-01 - 2023-09-30

**Fastställelseintyg**

Undertecknad styrelseledamot i BBH Förvaltnings AB intygar att resultaträkningen och balansräkningen i årsredovisningen för moderbolaget samt koncernresultaträkningen och koncernbalansräkningen har fastställts på årsstämma 2024-03-29. Årsstämman beslutade att godkänna styrelsens förslag till resultatdisposition.

Jag intygar också att innehållet i årsredovisningen och revisionsberättelsen stämmer överens med originalen.

Kungshamn 2024-03-29



Ingemar Gustafsson

Årsredovisning  
och  
Koncernredovisning  
för  
**BBH Förvaltnings AB**  
556454-2586

Räkenskapsåret

2022-10-01 - 2023-09-30

Styrelsen för BBH Förvaltnings AB avger följande årsredovisning och koncernredovisning för räkenskapsåret 2022-10-01 - 2023-09-30.

Årsredovisningen är upprättad i svenska kronor, SEK. Om inte annat särskilt anges, redovisas alla belopp i hela kronor (kr). Uppgifter inom parentes avser föregående år.

## Förvaltningsberättelse

### Information om verksamheten

Bolaget bedriver uthyrning av maskiner och inventarier samt fast egendom. Verksamheten bedrivs i Sotenäs kommun.

Bolaget äger 100 % av BBH Bildelar i Kungshamn AB, 556562-6362, Nip Fastigheter AB, 559005-1271, Adgus Fastigheter AB, 559019-0657, Flaw Properties Mallorca S.L, B67654145, samt Bannad AB, 559214-9586. Bolaget äger även 51 % i BBH Bildelar Televerksvägen 8 AB, 559096-3350, 50,1% i BBH Autoservice AB, 556605-0190 och under året har bolaget även förvärvat 50,1 % av M-butiken AB, 556499-0090 samt 50,002 % av Fastighetsinvest Holding i Kungshamn AB, 559112-5496.

Företaget har sitt säte i Sotenäs.

### Ägarförhållanden

Namn	Antal aktier	Antal röster
Ingemar Gustafsson	500	500
Henrik Gustafsson	500	500

### Flerårsöversikt (Tkr)

Koncernen	2022/23	2022 (9 mån)
Nettoomsättning	29 633	12 908
Resultat efter finansiella poster	1 321	-1 624
Soliditet (%)	44,6	48,6

Moderbolaget	2022/23	2022 (9 mån)	2021	2020
Nettoomsättning	1 861	1 077	2 119	1 639
Resultat efter finansiella poster	890	-211	-1 909	-421
Soliditet (%)	55,5	60,0	62,4	57,8

För definitioner av nyckeltal, se Redovisnings- och värderingsprinciper.

## Förändringar i eget kapital

<b>Koncernen</b>	<b>Aktie- kapital</b>	<b>Uppskriv- ningsfond</b>	<b>Ackumulerad valutakurs- differens</b>	<b>Balanserad vinst m.m.</b>	<b>Minoritets- intresse</b>	<b>Totalt</b>
Belopp vid årets ingång	100 000	24 540 517		13 871 534	795 229	<b>39 307 280</b>
Disposition enligt beslut av årsstämman:						
Utdelning till ägarna				-500 000		<b>-500 000</b>
Transaktioner med minoritetsägare				-778 196	778 196	<b>0</b>
Valutakursdifferenser vid omräkning av utländska dotterföretag			824 579			<b>824 579</b>
Upplösning till följd av årets avskrivningar		-1 078 283		1 078 283		<b>0</b>
Årets resultat				711 342	447 817	<b>1 159 159</b>
<b>Belopp vid årets utgång</b>	<b>100 000</b>	<b>23 462 234</b>	<b>824 579</b>	<b>14 382 963</b>	<b>2 021 242</b>	<b>40 791 018</b>

<b>Moderbolaget</b>	<b>Aktie- kapital</b>	<b>Reserv- fond</b>	<b>Balanserat resultat</b>	<b>Årets resultat</b>	<b>Totalt</b>
Belopp vid årets ingång	100 000	20 000	13 607 458	-161 962	<b>13 565 496</b>
Disposition enligt beslut av årsstämman:					
Utdelning			-500 000		<b>-500 000</b>
Balanseras i ny räkning			-161 962	161 962	<b>0</b>
Årets resultat				237 026	<b>237 026</b>
<b>Belopp vid årets utgång</b>	<b>100 000</b>	<b>20 000</b>	<b>12 945 496</b>	<b>237 026</b>	<b>13 302 522</b>

## Förslag till vinstdisposition

Styrelsen föreslår att till förfogande stående vinstmedel (kronor):

balanserad vinst	12 945 497
årets vinst	237 026
	<b>13 182 523</b>
disponeras så att i ny räkning överföres	13 182 523
	<b>13 182 523</b>

Koncernens och moderbolagets resultat och ställning i övrigt framgår av efterföljande resultat- och balansräkningar samt kassaflödesanalyser med noter.

<b>Koncernens</b>	Not	2022-10-01	2022-01-01
<b>Resultaträkning</b>		-2023-09-30	-2022-09-30 (9 mån)
Nettoomsättning		29 632 818	12 908 020
Förändring av lagervaror under tillverkning, färdiga varor och pågående arbete för annans räkning		532 057	34 173
Övriga rörelseintäkter		777 372	64 787
		<b>30 942 247</b>	<b>13 006 980</b>
<b>Rörelsens kostnader</b>			
Råvaror och förnödenheter		-7 332 666	-4 176 392
Handelsvaror		-7 240 163	-1 201 938
Övriga externa kostnader		-5 953 148	-5 078 549
Personalkostnader	3	-4 816 067	-2 495 568
Avskrivningar och nedskrivningar av materiella och immateriella anläggningstillgångar		-3 174 064	-1 241 497
Övriga rörelsekostnader		-34 329	-15 576
		<b>-28 550 437</b>	<b>-14 209 520</b>
<b>Rörelseresultat</b>		<b>2 391 810</b>	<b>-1 202 540</b>
<b>Resultat från finansiella poster</b>			
Nedskrivning av finansiella anläggningstillgångar och kortfristiga placeringar	4	26 199	-26 199
Resultat från övriga värdepapper och fordringar som är anläggningstillgångar		18 049	-1 181
Övriga ränteintäkter och liknande resultatposter	5	441 332	0
Räntekostnader och liknande resultatposter	6	-1 556 291	-393 686
		<b>-1 070 711</b>	<b>-421 066</b>
<b>Resultat efter finansiella poster</b>		<b>1 321 099</b>	<b>-1 623 606</b>
<b>Resultat före skatt</b>		<b>1 321 099</b>	<b>-1 623 606</b>
Skatt på årets resultat		-355 480	-95 920
Uppskjuten skatt		193 539	31 930
<b>Årets resultat</b>		<b>1 159 158</b>	<b>-1 687 596</b>
Hänförligt till moderföretagets aktieägare		711 341	-1 441 794
Hänförligt till innehav utan bestämmande inflytande		447 817	-245 802

**Koncernens  
Balansräkning**

Not

2023-09-30

2022-09-30

**TILLGÅNGAR**

**Anläggningstillgångar**

*Immateriella anläggningstillgångar*

Goodwill	7	324 579	0
		<b>324 579</b>	<b>0</b>

*Materiella anläggningstillgångar*

Byggnader och mark	8, 9	76 422 249	73 771 722
Inventarier, verktyg och installationer	10	1 137 205	952 048
Förbättringsutgifter på annans fastighet	11	559 881	473 017
		<b>78 119 335</b>	<b>75 196 787</b>

*Finansiella anläggningstillgångar*

Andelar i intresseföretag och gemensamt styrda företag	12	10 000	10 000
Andra långfristiga värdepappersinnehav	13	67 750	77 750
Andra långfristiga fordringar	14	34 798	0
		<b>112 548</b>	<b>87 750</b>

<b>Summa anläggningstillgångar</b>		<b>78 556 462</b>	<b>75 284 537</b>
------------------------------------	--	-------------------	-------------------

**Omsättningstillgångar**

*Varulager m m*

Råvaror och förnödenheter		1 612 072	1 603 615
Färdiga varor och handelsvaror		4 825 519	1 507 646
Pågående arbete för annans räkning		780 951	248 894
		<b>7 218 542</b>	<b>3 360 155</b>

*Kortfristiga fordringar*

Kundfordringar		2 442 610	1 416 980
Fordringar hos intresseföretag och gemensamt styrda företag		1 646	1 248
Aktuella skattefordringar		416 383	340 755
Övriga fordringar		304 439	4 808
Förutbetalda kostnader och upplupna intäkter		753 359	468 863
		<b>3 918 437</b>	<b>2 232 654</b>

<i>Kassa och bank</i>		1 544 272	376 897
<b>Summa omsättningstillgångar</b>		<b>12 681 251</b>	<b>5 969 706</b>

<b>SUMMA TILLGÅNGAR</b>		<b>91 237 713</b>	<b>81 254 243</b>
-------------------------	--	-------------------	-------------------

**Koncernens  
Balansräkning**

Not

2023-09-30

2022-09-30

**EGET KAPITAL OCH SKULDER**

**Eget kapital**

**Eget kapital hänförligt till moderföretagets aktieägare**

Aktiekapital

100 000

100 000

Annat eget kapital inklusive årets resultat

38 669 776

38 412 051

**Eget kapital hänförligt till moderföretagets aktieägare**

**38 769 776**

**38 512 051**

**Innehav utan bestämmande inflytande**

Innehav utan bestämmande inflytande

2 021 242

795 229

**Eget kapital hänförligt till minoritetsintresset**

**2 021 242**

**795 229**

**Summa eget kapital**

**40 791 018**

**39 307 280**

**Avsättningar**

Avsättningar för uppskjuten skatt

5 861 101

6 054 640

**5 861 101**

**6 054 640**

**Långfristiga skulder**

15, 16

Skulder till kreditinstitut

16 284 324

29 777 000

Övriga skulder

2 638 429

1 298 173

**18 922 753**

**31 075 173**

**Kortfristiga skulder**

16

Checkräkningskredit

17

179 675

417 932

Skulder till kreditinstitut

17 186 000

764 000

Förskott från kunder

270 151

5 569

Leverantörsskulder

3 101 220

1 565 267

Övriga skulder

2 932 606

798 368

Upplupna kostnader och förutbetalda intäkter

1 993 189

1 266 014

**25 662 841**

**4 817 150**

**SUMMA EGET KAPITAL OCH SKULDER**

**91 237 713**

**81 254 243**

Koncernens	Not	2022-10-01 -2023-09-30	2022-01-01 -2022-09-30 (9 mån)
<b>Kassaflödesanalys</b>			
<b>Den löpande verksamheten</b>			
Resultat efter finansiella poster	5, 6	1 321 099	-1 623 606
Justeringar för poster som inte ingår i kassaflödet m.m	18	3 466 528	1 315 523
Betald skatt		-237 569	-709 158
<b>Kassaflöde från den löpande verksamheten före förändringar av rörelsekapital</b>		<b>4 550 058</b>	<b>-1 017 241</b>
<b>Kassaflöde från förändringar i rörelsekapital</b>			
Förändring av varulager och pågående arbeten		-3 858 387	-287 008
Förändring kundfordringar		-1 025 630	488 930
Förändring av kortfristiga fordringar		-584 525	1 310 455
Förändring leverantörsskulder		1 535 953	1 079 611
Förändring av kortfristiga skulder		19 547 995	1 215 026
<b>Kassaflöde från den löpande verksamheten</b>		<b>20 165 464</b>	<b>2 789 773</b>
<b>Investeringsverksamheten</b>			
Investeringar i materiella anläggningstillgångar		-6 082 614	-3 602 733
Förändring av övriga finansiella anläggningstillgångar		-24 798	-144 929
<b>Kassaflöde från investeringsverksamheten</b>		<b>-6 107 412</b>	<b>-3 747 662</b>
<b>Finansieringsverksamheten</b>			
Upptagna lån		3 607 324	0
Amortering av lån		-916 257	-155 068
Utbetald utdelning		-500 000	0
Förändring av övriga långfristiga skulder		-15 081 744	449 000
<b>Kassaflöde från finansieringsverksamheten</b>		<b>-12 890 677</b>	<b>293 932</b>
<b>Årets kassaflöde</b>		<b>1 167 375</b>	<b>-663 957</b>
<b>Likvida medel vid årets början</b>			
Likvida medel vid årets början		376 897	1 040 854
<b>Likvida medel vid årets slut</b>		<b>1 544 272</b>	<b>376 897</b>

**Moderbolagets  
Resultaträkning**

Not

2022-10-01  
-2023-09-30

2022-01-01  
-2022-09-30  
(9 mån)

**Rörelsens intäkter**

Nettoomsättning

1 861 149

1 077 471

Övriga rörelseintäkter

433 530

32 164

**2 294 679**

**1 109 635**

**Rörelsens kostnader**

Övriga externa kostnader

-1 191 822

-883 584

Personalkostnader

3

-374 511

-207 901

Avskrivningar och nedskrivningar av materiella och immateriella anläggningstillgångar

-373 119

-321 939

**-1 939 452**

**-1 413 424**

**Rörelseresultat**

**355 227**

**-303 789**

**Resultat från finansiella poster**

Nedskrivning av finansiella anläggningstillgångar och kortfristiga placeringar

4

26 199

-26 199

Resultat från övriga finansiella anläggningstillgångar

3 386

-1 181

Övriga ränteintäkter och liknande resultatposter

5

846 555

210 629

Räntekostnader och liknande resultatposter

6

-341 423

-90 422

**534 717**

**92 827**

**Resultat efter finansiella poster**

**889 944**

**-210 962**

Bokslutsdispositioner

-632 500

49 000

**Resultat före skatt**

**257 444**

**-161 962**

Skatt på årets resultat

-20 418

0

**Årets resultat**

**237 026**

**-161 962**

Moderbolagets  
Balansräkning

Not

2023-09-30

2022-09-30

TILLGÅNGAR

Anläggningstillgångar

*Materiella anläggningstillgångar*

Byggnader och mark

8, 9

8 367 374

8 710 341

Inventarier, verktyg och installationer

10

0

16 151

**8 367 374**

**8 726 492**

*Finansiella anläggningstillgångar*

Andelar i koncernföretag

19

2 707 304

1 193 214

Fordringar hos koncernföretag

20

12 386 508

12 425 923

Andra långfristiga värdepappersinnehav

13

0

10 000

**15 093 812**

**13 629 137**

**Summa anläggningstillgångar**

**23 461 186**

**22 355 629**

Omsättningstillgångar

*Varulager m m*

Råvaror och förnödenheter

50 000

23 801

**50 000**

**23 801**

*Kortfristiga fordringar*

Kundfordringar

120 131

0

Fordringar hos koncernföretag

105 417

0

Aktuella skattefordringar

103 202

95 907

Övriga fordringar

840

68

Förutbetalda kostnader och upplupna intäkter

116 560

138 804

**446 150**

**234 779**

**Summa omsättningstillgångar**

**496 150**

**258 580**

**SUMMA TILLGÅNGAR**

**23 957 336**

**22 614 209**

**Moderbolagets  
Balansräkning**

Not

2023-09-30

2022-09-30

**EGET KAPITAL OCH SKULDER**

**Eget kapital**

21

***Bundet eget kapital***

Aktiekapital

100 000

100 000

Reservfond

20 000

20 000

**120 000**

**120 000**

***Fritt eget kapital***

Balanserad vinst eller förlust

12 945 497

13 607 458

Årets resultat

237 026

-161 962

**13 182 523**

**13 445 496**

**Summa eget kapital**

**13 302 523**

**13 565 496**

**Långfristiga skulder**

15, 16

Skulder till kreditinstitut

6 606 000

6 822 000

Övriga skulder

2 638 429

1 298 173

**Summa långfristiga skulder**

**9 244 429**

**8 120 173**

**Kortfristiga skulder**

16

Checkräkningskredit

17

179 675

28 809

Skulder till kreditinstitut

216 000

216 000

Leverantörsskulder

44 057

126 830

Skulder till koncernföretag

351 261

275 571

Övriga skulder

125 891

37 962

Upplupna kostnader och förutbetalda intäkter

493 500

243 368

**Summa kortfristiga skulder**

**1 410 384**

**928 540**

**SUMMA EGET KAPITAL OCH SKULDER**

**23 957 336**

**22 614 209**

**Moderbolagets  
Kassaflödesanalys**

Not

2022-10-01  
-2023-09-30

2022-01-01  
-2022-09-30  
(9 mån)

**Den löpande verksamheten**

Resultat efter finansiella poster	5, 6	889 944	-210 962
Justeringar för poster som inte ingår i kassaflödet	18	-376 137	370 939
Betald skatt		-27 713	0
<b>Kassaflöde från den löpande verksamheten före förändring av rörelsekapital</b>		<b>486 094</b>	<b>159 977</b>

**Kassaflöde från förändring av rörelsekapitalet**

Förändring av varulager och pågående arbete		-26 199	0
Förändring av kundfordringar		-120 131	183 937
Förändring av kortfristiga fordringar		83 945	896 275
Förändring av leverantörsskulder		-82 773	-644 261
Förändring av kortfristiga skulder		564 617	-197 869
<b>Kassaflöde från den löpande verksamheten</b>		<b>905 553</b>	<b>398 059</b>

**Investeringsverksamheten**

Investeringar i finansiella anläggningstillgångar		-1 514 090	0
Förändring av övriga finansiella anläggningstillgångar		49 415	-1 055 706
<b>Kassaflöde från investeringsverksamheten</b>		<b>-1 464 675</b>	<b>-1 055 706</b>

**Finansieringsverksamheten**

Amortering av lån		-65 134	-133 191
Utbetald utdelning		-500 000	0
Förändring av övriga långfristiga skulder		1 124 256	449 000
<b>Kassaflöde från finansieringsverksamheten</b>		<b>559 122</b>	<b>315 809</b>

**Årets kassaflöde** 0 -341 838

**Likvida medel vid årets början**

Likvida medel vid årets början		0	341 838
<b>Likvida medel vid årets slut</b>		<b>0</b>	<b>0</b>

## Noter

### Not 1 Redovisnings- och värderingsprinciper

#### Allmänna upplysningar

Årsredovisningen och koncernredovisningen upprättas för första gången i enlighet med BFNAR 2012:1 Årsredovisning och koncernredovisning (K3). Övergången har gjorts enligt föreskrifterna i K3. För att möjliggöra meningsfull jämförelse med föregående år har samtliga poster i resultaträkningen, balansräkningen, kassaflödesanalys samt noter räknats om för jämförelseåret.

Fordringar och skulder i utländsk valuta har värderats till balansdagens kurs. Kursvinster och kursförluster på rörelsefordringar och rörelseskulder redovisas i rörelseresultatet medan kursvinster och kursförluster på finansiella fordringar och skulder redovisas som finansiella poster.

#### Intäktsredovisning

Intäkter har tagits upp till verkligt värde av vad som erhållits eller kommer att erhållas och redovisas i den omfattning det är sannolikt att de ekonomiska fördelarna kommer att tillgodogöras bolaget och intäkterna kan beräknas på ett tillförlitligt sätt.

Vid försäljning av varor redovisas normalt inkomsten som intäkt när de väsentliga förmåner och risker som är förknippade med ägandet av varan har överförts från företaget till köparen.

### Koncernredovisning

#### Konsolideringsmetod

Koncernredovisningen har upprättats enligt förvärvsmetoden. Detta innebär att förvärvade verksamheters identifierbara tillgångar och skulder redovisas till marknadsvärde enligt upprättad förvärvsanalys. Överstiger verksamhetens anskaffningsvärde det beräknade marknadsvärdet av de förväntade nettotillgångarna enligt förvärvsanalysen redovisas skillnaden som goodwill.

#### Dotterföretag

Koncernredovisningen omfattar, förutom moderföretaget, samtliga företag i vilka moderföretaget direkt eller indirekt har mer än 50 % av röstetalet eller på annat sätt innehar det bestämmande inflytandet och därmed har en rätt att utforma företagets finansiella och operativa strategier i syfte att erhålla ekonomiska fördelar.

Ett dotterföretags intäkter och kostnader tas in i koncernredovisningen från och med tidpunkten för förvärvet till och med den tidpunkt då moderföretaget inte längre har ett bestämmande inflytande över dotterföretaget.

Minoritetsintresse är den del av dotterföretagets resultat och nettotillgångar i koncernredovisningen hänförliga till egetkapitalinstrument som inte, direkt eller indirekt genom dotterföretag, ägs av moderföretaget.

Minoritetsintresse redovisas i koncernens balansräkning som en särskild post inom koncernens egna kapital. Redovisningen tar sin utgångspunkt i koncernen som en enhet enligt den så kallade enhetsteorin. Samtliga tillgångar som koncernen har bestämmande inflytande över inkluderas i koncernens balansräkning, även de som delvis har andra ägare. Minoritetens andel av resultatet efter skatt redovisas separat som minoritetsandel.

Förvärv och avyttring av minoritetsandelar redovisas inom eget kapital.

#### ***Intresseföretag och Gemensamt styrt företag***

Som intresseföretag räknas sådana företag där företaget har ett betydande men inte bestämmande inflytande. Ett betydande inflytande anses normalt föreligga när företaget äger minst 20 % men inte mer än 50 % av rösterna i ett annat företag.

#### ***Redovisning av intresseföretag***

Innehav i intresseföretag redovisas i koncernredovisningen enligt anskaffningsvärdemetoden. Metoden innebär att andelen i intresseföretag tas upp till anskaffningsvärde i balansräkningen. Erhållen utdelning från intresseföretag redovisas som intäkt i resultaträkningen.

#### ***Transaktioner mellan koncernföretag***

Koncerninterna fordringar och skulder samt transaktioner mellan koncernföretag liksom orealiserade vinster elimineras i sin helhet. Orealiserade förluster elimineras också såvida inte transaktionen motsvarar ett nedskrivningsbehov.

Förändring av internvinst under räkenskapsåret har elimineras i koncernresultaträkningen.

#### ***Omräkning av utländska dotterföretag***

Utländska dotterföretags bokslut har omräknats enligt dagskursmetoden. Samtliga poster i balansräkningen har omräknats till balansdagskurs. Alla poster i resultaträkningen har omräknats till genomsnittskurs under räkenskapsåret. Differenser som uppkommer redovisas direkt i eget kapital.

#### ***Goodwill***

Goodwill är den skillnad som uppkommer om anskaffningsvärdet för den förvärvade enheten är högre än värdet på den förvärvade enhetens nettotillgångar. Vid förvärvstidpunkten redovisas den uppkomna goodwillen som en tillgång i balansräkningen.

#### ***Anläggningstillgångar***

Immateriella och materiella anläggningstillgångar redovisas till anskaffningsvärde minskat med ackumulerade avskrivningar enligt plan och eventuella nedskrivningar.

Avskrivning sker linjärt över den förväntade nyttjandeperioden med hänsyn till väsentligt restvärde. Följande avskrivningsprocent tillämpas:

#### ***Materiella anläggningstillgångar***

Stomme	1%
Tak	4%
Fönster	4%
Inredning	5%
Inventarier, verktyg och installationer	20%
Förbättringsutgifter på annans fastighet	5%

### ***Komponentindelning***

Materiella anläggningstillgångar har delats upp på komponenter när komponenterna är betydande och när komponenterna har väsentligt olika nyttjandeperioder. När en komponent i en anläggningstillgång byts ut, utträngs eventuell kvarvarande del av den gamla komponenten och den nya komponentens anskaffningsvärde aktiveras. Utgifter för löpande reparationer och underhåll redovisas som kostnader.

### **Finansiella instrument**

Finansiella instrument värderas utifrån anskaffningsvärdet. Instrumentet redovisas i balansräkningen när bolaget blir part i instrumentets avtalsmässiga villkor. Finansiella tillgångar tas bort från balansräkningen när rätten att erhålla kassaflöden från instrumentet har löpt ut eller överförs och bolaget har överfört i stort sett alla risker och förmåner som är förknippade med äganderätten. Finansiella skulder tas bort från balansräkningen när förpliktelserna har reglerats eller på annat sätt upphört.

### ***Andelar i dotterföretag***

Andelar i dotterföretag redovisas till anskaffningsvärde efter avdrag för eventuella nedskrivningar. I anskaffningsvärdet ingår köpeskillingen som erlagts för aktierna samt förvärvskostnader. Eventuella kapitaltillskott läggs till anskaffningsvärdet när de uppkommer.

### ***Andra långfristiga värdepappersinnehav***

Placeringar i värdepapper som är anskaffade med avsikt att innehållas långsiktigt har redovisats till sina anskaffningsvärden. Varje balansdag görs bedömning om eventuellt nedskrivningsbehov.

### ***Kundfordringar/kortfristiga fordringar***

Kundfordringar och kortfristiga fordringar redovisas som omsättningstillgångar till det belopp som förväntas bli inbetalt efter avdrag för individuellt bedömda osäkra fordringar.

### ***Låneskulder och leverantörsskulder***

Låneskulder och leverantörsskulder redovisas initialt till anskaffningsvärde efter avdrag för transaktionskostnader. Skiljer sig det redovisade beloppet från det belopp som ska återbetalas vid förfallotidpunkten periodiseras mellanskillnaden som räntekostnad över lånets löptid med hjälp av instrumentets effektivränta. Härigenom överensstämmer vid förfallotidpunkten det redovisade beloppet och det belopp som ska återbetalas.

### **Varulager**

Varulagret har värderats till det lägsta av dess anskaffningsvärde och dess nettoförsäljningsvärde på balansdagen. Med nettoförsäljningsvärde avses varornas beräknade försäljningspris minskat med försäljningskostnader. Den valda värderingsmetoden innebär att inkurans i varulagret har beaktats.

### **Inkomstskatter**

Total skatt utgörs av aktuell skatt och uppskjuten skatt. Skatter redovisas i resultaträkningen, utom då underliggande transaktion redovisas direkt mot eget kapital varvid tillhörande skatteeffekter redovisas i eget kapital.

### ***Aktuell skatt***

Aktuell skatt avser inkomstskatt för innevarande räkenskapsår samt den del av tidigare räkenskapsårs inkomstskatt som ännu inte redovisats. Aktuell skatt beräknas utifrån den skattesats som gäller per balansdagen.

### ***Uppskjuten skatt***

Uppskjuten skatt är inkomstskatt som avser framtida räkenskapsår till följd av tidigare händelser.

Redovisning sker enligt balansräkningsmetoden. Enligt denna metod redovisas uppskjutna skatteskulder och uppskjutna skattefordringar på temporära skillnader som uppstår mellan bokförda respektive skattemässiga värden för tillgångar och skulder samt för övriga skattemässiga avdrag eller underskott.

Uppskjutna skattefordringar netto redovisas mot uppskjutna skatteskulder endast om de kan betalas med ett nettobelopp. Uppskjuten skatt beräknas utifrån gällande skattesats på balansdagen. Effekter av förändringar i gällande skattesatser resultatförs i den period förändringen lagstadsats. Uppskjuten skattefordran redovisas som finansiell anläggningstillgång och uppskjuten skatteskuld som avsättning.

Uppskjuten skattefordran avseende underskottsavdrag eller andra framtida skattemässiga avdrag redovisas i den omfattning det är sannolikt att avdragen kan avräknas mot framtida skattemässiga överskott.

På grund av sambandet mellan redovisning och beskattning särredovisas inte den uppskjutna skatteskulden som är hänförlig till obeskattade reserver.

### Kassaflödesanalys

Kassaflödesanalysen upprättas enligt indirekt metod. Det redovisade kassaflödet omfattar endast transaktioner som medfört in- eller utbetalningar.

Som likvida medel klassificerar företaget, förutom kassamedel, disponibla tillgodohavanden hos banker och andra kreditinstitut samt kortfristiga likvida placeringar som är noterade på en marknadsplats och har en kortare löptid än tre månader från anskaffningstidpunkten. Förändringar i spärrade medel redovisas i investeringsverksamheten.

### Nyckeltalsdefinitioner

Nettoomsättning

Rörelsens huvudintäkter, fakturerade kostnader, sidointäkter samt intäktskorrigeringar.

Resultat efter finansiella poster

Resultat efter finansiella intäkter och kostnader men före bokslutsdispositioner och skatter.

Soliditet (%)

Justerat eget kapital (eget kapital och obeskattade reserver med avdrag för uppskjuten skatt) i procent av balansomslutning.

## Not 2 Eventualförpliktelser

### Koncernen

2023-09-30                      2022-09-30

Borgensåtagande	23 041 000	23 326 548
	<b>23 041 000</b>	<b>23 326 548</b>

### Moderbolaget

2023-09-30                      2022-09-30

Borgensåtagande	23 041 000	23 326 548
	<b>23 041 000</b>	<b>23 326 548</b>

2024041709282

**Not 3 Medelantalet anställda  
Koncernen**

	2022-10-01 -2023-09-30	2022-01-01 -2022-09-30
Medelantalet anställda	13	8

**Moderbolaget**

	2022-10-01 -2023-09-30	2022-01-01 -2022-09-30
Medelantalet anställda	1	1

**Not 4 Nedskrivning av finansiella anläggningstillgångar och kortfristiga placeringar  
Koncernen**

	2022-10-01 -2023-09-30	2022-01-01 -2022-09-30
Nedskrivningar	0	-26 199
Återföring av nedskrivningar	26 199	0
	<b>26 199</b>	<b>-26 199</b>

**Moderbolaget**

	2022-10-01 -2023-09-30	2022-01-01 -2022-09-30
Nedskrivningar	0	-26 199
Återföring av nedskrivningar	26 199	0
	<b>26 199</b>	<b>-26 199</b>

**Not 5 Övriga ränteintäkter och liknande resultatposter**

**Koncernen**

	2022-10-01 -2023-09-30	2022-01-01 -2022-09-30
Övriga ränteintäkter	441 332	0
	<b>441 332</b>	<b>0</b>

**Moderbolaget**

	2022-10-01 -2023-09-30	2022-01-01 -2022-09-30
Ränteintäkter och liknande resultatposter som avser kortfristiga fordringar på och andelar i koncernföretag som är omsättningstillgång	391 897	210 629
Övriga ränteintäkter	454 658	0
	<b>846 555</b>	<b>210 629</b>

**Not 6 Räntekostnader och liknande resultatposter**

**Koncernen**

	2022-10-01 -2023-09-30	2022-01-01 -2022-09-30
Övriga räntekostnader	1 556 291	393 686
	<b>1 556 291</b>	<b>393 686</b>

**Moderbolaget**

	2022-10-01 -2023-09-30	2022-01-01 -2022-09-30
Räntekostnader till koncernföretag	23 615	1 169
Övriga räntekostnader	317 808	89 253
	<b>341 423</b>	<b>90 422</b>

**Not 7 Immateriella anläggningstillgångar**

**Koncernen**

	2023-09-30	2022-09-30
Inköp	381 858	0
Utgående ackumulerade anskaffningsvärden	<b>381 858</b>	<b>0</b>
Årets avskrivningar	-57 279	0
Utgående ackumulerade avskrivningar	<b>-57 279</b>	<b>0</b>
Utgående redovisat värde	<b>324 579</b>	<b>0</b>

2024041709284

**Not 8 Byggnader och mark  
Koncernen**

	2023-09-30	2022-09-30
Ingående anskaffningsvärden	33 303 695	29 719 456
Inköp	6 129 615	3 584 239
Omklassificeringar	146 522	0
<b>Utgående ackumulerade anskaffningsvärden</b>	<b>39 579 832</b>	<b>33 303 695</b>
Ingående avskrivningar	-6 267 466	-5 637 836
Omklassificeringar	-1 012 279	0
Årets avskrivningar	-998 501	-629 630
<b>Utgående ackumulerade avskrivningar</b>	<b>-8 278 246</b>	<b>-6 267 466</b>
Ingående uppskrivningar	46 735 493	17 564 976
Årets uppskrivningar	0	29 391 458
Årets avskrivningar på uppskrivet belopp	-1 372 875	-220 941
<b>Utgående ackumulerade uppskrivningar</b>	<b>45 362 618</b>	<b>46 735 493</b>
Årets nedskrivningar	-241 955	0
<b>Utgående ackumulerade nedskrivningar</b>	<b>-241 955</b>	<b>0</b>
<b>Utgående redovisat värde</b>	<b>76 422 249</b>	<b>73 771 722</b>

Koncernen har låtit utföra en extern värdering på sina fastigheter där marknadsvärdet uppgår till 77 500 532 kr.

**Moderbolaget**

	2023-09-30	2022-09-30
Ingående anskaffningsvärden	11 619 844	11 619 844
<b>Utgående ackumulerade anskaffningsvärden</b>	<b>11 619 844</b>	<b>11 619 844</b>
Ingående avskrivningar	-2 909 503	-2 652 277
Årets avskrivningar	-342 967	-257 226
<b>Utgående ackumulerade avskrivningar</b>	<b>-3 252 470</b>	<b>-2 909 503</b>
<b>Utgående redovisat värde</b>	<b>8 367 374</b>	<b>8 710 341</b>

**Not 9 Ställda säkerheter  
Koncernen**

	2023-09-30	2022-09-30
Företagsinteckning	2 850 000	1 050 000
Fastighetsinteckningar	38 800 000	32 800 000
<b>41 650 000</b>	<b>33 850 000</b>	

2024041709285

**Moderbolaget**

2023-09-30                      2022-09-30

Fastighetsinteckningar	8 300 000	8 300 000
	<b>8 300 000</b>	<b>8 300 000</b>

**Not 10 Inventarier, verktyg och installationer  
Koncernen**

2023-09-30                      2022-09-30

Ingående anskaffningsvärden	4 684 275	4 825 513
Inköp	390 564	18 494
Försäljningar/utrangeringar	0	-58 183
Omklassificeringar	334 928	-101 549
<b>Utgående ackumulerade anskaffningsvärden</b>	<b>5 409 767</b>	<b>4 684 275</b>

Ingående avskrivningar	-3 732 227	-3 521 664
Försäljningar/utrangeringar	0	58 183
Omklassificeringar	-56 307	101 549
Årets avskrivningar	-484 028	-370 295
<b>Utgående ackumulerade avskrivningar</b>	<b>-4 272 562</b>	<b>-3 732 227</b>

<b>Utgående redovisat värde</b>	<b>1 137 205</b>	<b>952 048</b>
---------------------------------	------------------	----------------

**Moderbolaget**

2023-09-30                      2022-09-30

Ingående anskaffningsvärden	723 827	723 827
<b>Utgående ackumulerade anskaffningsvärden</b>	<b>723 827</b>	<b>723 827</b>

Ingående avskrivningar	-707 676	-642 963
Årets avskrivningar	-16 151	-64 713
<b>Utgående ackumulerade avskrivningar</b>	<b>-723 827</b>	<b>-707 676</b>

<b>Utgående redovisat värde</b>	<b>0</b>	<b>16 151</b>
---------------------------------	----------	---------------

2024041709286

**Not 11 Förbättringsutgifter på annans fastighet  
Koncernen**

	2023-09-30	2022-09-30
Ingående anskaffningsvärden	550 275	550 275
Omklassificeringar	215 096	0
<b>Utgående ackumulerade anskaffningsvärden</b>	<b>765 371</b>	<b>550 275</b>
Ingående avskrivningar	-77 258	-56 624
Omklassificeringar	-65 525	0
Årets avskrivningar	-62 707	-20 634
<b>Utgående ackumulerade avskrivningar</b>	<b>-205 490</b>	<b>-77 258</b>
<b>Utgående redovisat värde</b>	<b>559 881</b>	<b>473 017</b>

**Not 12 Andelar i intresseföretag och gemensamt styrda bolag  
Koncernen**

	2023-09-30	2022-09-30
Ingående anskaffningsvärden	2 007 988	2 007 988
<b>Utgående ackumulerade anskaffningsvärden</b>	<b>2 007 988</b>	<b>2 007 988</b>
Ingående nedskrivningar	-1 997 988	0
Årets nedskrivningar	0	-1 997 988
<b>Utgående ackumulerade nedskrivningar</b>	<b>-1 997 988</b>	<b>-1 997 988</b>
<b>Utgående redovisat värde</b>	<b>10 000</b>	<b>10 000</b>

**Not 13 Andra långfristiga värdepappersinnehav  
Koncernen**

	2023-09-30	2022-09-30
Ingående anskaffningsvärden	77 750	77 750
Försäljningar	-10 000	0
<b>Utgående ackumulerade anskaffningsvärden</b>	<b>67 750</b>	<b>77 750</b>
<b>Utgående redovisat värde</b>	<b>67 750</b>	<b>77 750</b>

**Moderbolaget**

	2023-09-30	2022-09-30
Ingående anskaffningsvärden	10 000	10 000
Försäljningar	-10 000	0
<b>Utgående ackumulerade anskaffningsvärden</b>	<b>0</b>	<b>10 000</b>
<b>Utgående redovisat värde</b>	<b>0</b>	<b>10 000</b>

2024041709287

**Not 14 Andra långfristiga fordringar  
Koncernen**

	2023-09-30	2022-09-30
Omklassificeringar	86 992	0
Avgående fordringar	-52 194	0
Utgående ackumulerade anskaffningsvärden	34 798	0
<b>Utgående redovisat värde</b>	<b>34 798</b>	<b>0</b>

**Not 15 Långfristiga skulder  
Koncernen**

	2023-09-30	2022-09-30
Skulder som ska betalas senare än fem år efter balansdagen	2 767 324	0
	2 767 324	0

**Moderbolaget**

	2023-09-30	2022-09-30
Skulder som ska betalas senare än fem år efter balansdagen	0	0
	0	0

**Not 16 Skulder som avser flera poster  
Koncernen**

Koncernens banklån om 33 470 324 kronor redovisas under följande poster i balansräkningen.

	2023-09-30	2022-09-30
<b>Långfristiga skulder</b>		
Övriga skulder till kreditinstitut	16 284 324	29 777 000
	16 284 324	29 777 000
<b>Kortfristiga skulder</b>		
Övriga skulder till kreditinstitut	17 186 000	764 000
	17 186 000	764 000

## Moderbolaget

Företagets banklån om 6 822 000 kronor redovisas under följande poster i balansräkningen.

	2023-09-30	2022-09-30
<b>Långfristiga skulder</b>		
Övriga skulder till kreditinstitut	6 606 000	6 822 000
	<b>6 606 000</b>	<b>6 822 000</b>
<b>Kortfristiga skulder</b>		
Övriga skulder till kreditinstitut	216 000	216 000
	<b>216 000</b>	<b>216 000</b>

## Not 17 Checkräkningskredit Koncernen

	2023-09-30	2022-09-30
Beviljat belopp på checkräkningskredit uppgår till	1 350 000	600 000
Utnyttjad kredit uppgår till	179 675	417 932

## Moderbolaget

	2023-09-30	2022-09-30
Beviljat belopp på checkräkningskredit uppgår till	200 000	200 000
Utnyttjad kredit uppgår till	179 675	28 809

**Not 18 Justeringar för poster som inte ingår i kassaflödet  
Koncernen**

	<b>2023-09-30</b>	<b>2022-09-30</b>
Avskrivningar	3 160 063	1 241 497
Förlust vid avyttring av inventarier	14 001	0
Nedskrivning av anläggningstillgångar	26 199	0
Förändring avsättningar	-193 539	-31 930
Omräkningsdifferens	459 804	105 956
<b>Utgående ackumulerade anskaffningsvärden</b>	<b>3 466 528</b>	<b>1 315 523</b>
<b>Utgående redovisat värde</b>	<b>3 466 528</b>	<b>1 315 523</b>

**Moderbolaget**

	<b>2023-09-30</b>	<b>2022-09-30</b>
Avskrivningar	359 118	321 939
Förlust vid avyttring av inventarier	14 001	0
Nedskrivning av anläggningstillgångar	26 199	26 199
Vinst vid avyttring av inventarier	-393 991	0
Valutakursdifferens	-454 655	0
Omräkningsdifferens	73 191	22 801
<b>Summa</b>	<b>-376 137</b>	<b>370 939</b>
<b>Utgående redovisat värde</b>	<b>-376 137</b>	<b>370 939</b>

**Not 19 Andelar i koncernföretag  
Moderbolaget**

	<b>2023-09-30</b>	<b>2022-09-30</b>
Ingående anskaffningsvärden	3 238 214	3 238 214
Inköp	1 510 303	0
Omräkning valuta	3 787	0
<b>Utgående ackumulerade anskaffningsvärden</b>	<b>4 752 304</b>	<b>3 238 214</b>
Ingående nedskrivningar	-2 045 000	-2 045 000
<b>Utgående ackumulerade nedskrivningar</b>	<b>-2 045 000</b>	<b>-2 045 000</b>
<b>Utgående redovisat värde</b>	<b>2 707 304</b>	<b>1 193 214</b>

2024041709290

**Not 20 Fordringar hos koncernföretag  
Moderbolaget**

	2023-09-30	2022-09-30
Ingående anskaffningsvärden	12 425 923	11 394 018
Tillkommande fordringar	568 336	1 180 585
Avgående fordringar	-607 751	-148 680
<b>Utgående ackumulerade anskaffningsvärden</b>	<b>12 386 508</b>	<b>12 425 923</b>
<b>Utgående redovisat värde</b>	<b>12 386 508</b>	<b>12 425 923</b>

**Not 21 Förändringar i eget kapital, föregående år  
Koncernen**

	Aktie- kapital	Balanserade vinstmedel inkl. årets resultat	Minoritets- intresse
<b>Belopp vid årets ingång enligt fastställd balansräkning vid tidpunkten för övergång till BFNAR 2012:1</b>	<b>100 000</b>	<b>44 122 604</b>	<b>1 977 615</b>
<b>Belopp vid årets ingång efter justeringar vid övergång till BFNAR 2012:1</b>	<b>100 000</b>	<b>44 122 604</b>	<b>1 977 615</b>
Disposition enligt beslut av årets årsstämma:			
Balanseras i ny räkning		-3 127 728	-936 584
Årets resultat		-1 687 596	-245 802
<b>Belopp vid årets utgång</b>	<b>100 000</b>	<b>39 307 280</b>	<b>795 229</b>

2024041709291


**Moderbolaget**

	<b>Aktie- kapital</b>	<b>Reserv- fond</b>	<b>Balanserat resultat</b>	<b>Årets resultat</b>
<b>Belopp vid årets ingång enligt fastställd balansräkning vid tidpunkten för övergång till BFNAR 2012:1</b>	100 000	20 000	15 531 840	-1 924 382
<b>Belopp vid årets ingång efter justeringar vid övergång till BFNAR 2012:1</b>	100 000	20 000	15 531 840	-1 924 382
Disposition enligt beslut av årets årsstämma:				
Balanseras i ny räkning			-1 924 382	1 924 382
Årets resultat				-161 962
<b>Belopp vid årets utgång</b>	100 000	20 000	13 607 458	-161 962

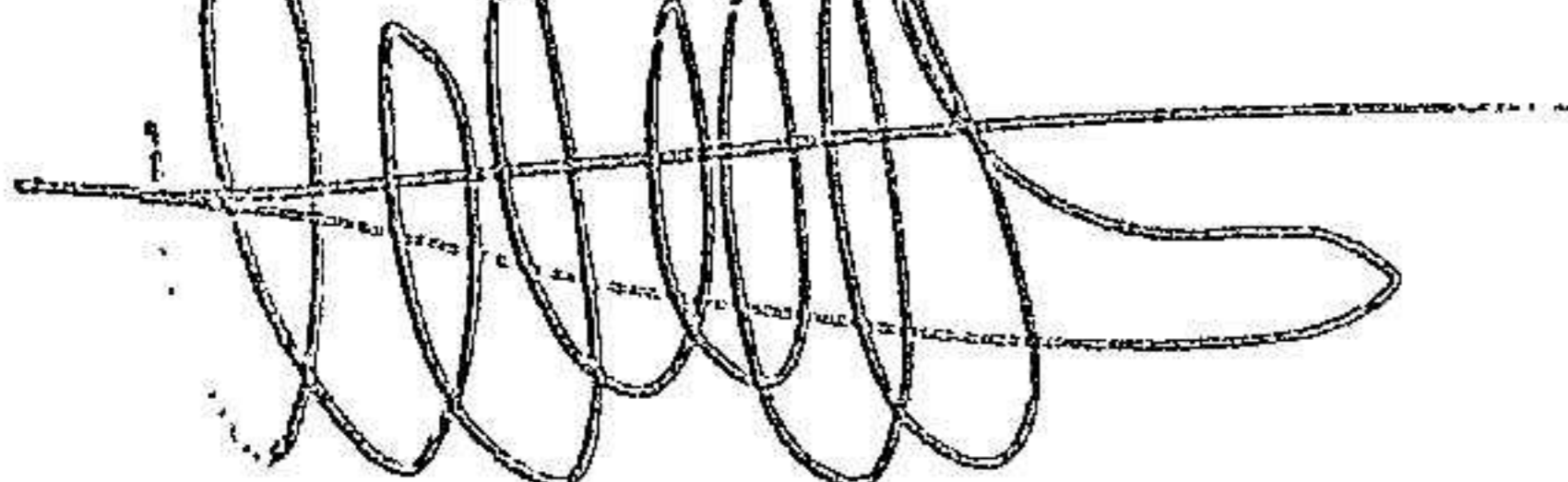
Resultat- och balansräkningen kommer att föreläggas på årsstämma för fastställelse.

Kungshamn 2024-03-29

Ingemar Gustafsson



Min revisionsberättelse har lämnats 2024-03-29



Mattias Celind  
Auktoriserad revisor

# Revisionsberättelse

Till bolagsstämman i BBH Förvaltnings AB, org.nr 556454-2586

## Rapport om årsredovisningen och koncernredovisningen

### Uttalanden

Jag har utfört en revision av årsredovisningen och koncernredovisningen för BBH Förvaltnings AB för räkenskapsåret 1 oktober 2022 till 30 september 2023.

Enligt min uppfattning har årsredovisningen och koncernredovisningen upprättats i enlighet med årsredovisningslagen och ger en i alla väsentliga avseenden rättvisande bild av moderbolagets och koncernens finansiella ställning per den 30 september 2023 och av dessas finansiella resultat och kassaflöde för året enligt årsredovisningslagen. Förvaltningsberättelsen är förenlig med årsredovisningens och koncernredovisningens övriga delar.

Jag tillstyrker därför att bolagsstämman fastställer resultaträkningen och balansräkningen för moderbolaget och koncernen.

### Grund för uttalanden

Jag har utfört revisionen enligt International Standards on Auditing (ISA) och god revisionssed i Sverige. Mitt ansvar enligt dessa standarder beskrivs närmare i avsnittet Revisorns ansvar. Jag är oberoende i förhållande till moderbolaget och koncernen enligt god revisorssed i Sverige och har i övrigt fullgjort mitt yrkesetiska ansvar enligt dessa krav.

Jag anser att de revisionsbevis jag har inhämtat är tillräckliga och ändamålsenliga som grund för mina uttalanden.

### Styrelsens ansvar

Det är styrelsen som har ansvaret för att årsredovisningen och koncernredovisningen upprättas och att de ger en rättvisande bild enligt årsredovisningslagen. Styrelsen ansvarar även för den interna kontroll som de bedömer är nödvändig för att upprätta en årsredovisning och koncernredovisning som inte innehåller några väsentliga felaktigheter, vare sig dessa beror på oegentligheter eller misstag.

Vid upprättandet av årsredovisningen och koncernredovisningen ansvarar styrelsen för bedömningen av bolagets och koncernens förmåga att fortsätta verksamheten. De upplyser, när så är tillämpligt, om förhållanden som kan påverka förmågan att fortsätta verksamheten och att använda antagandet om fortsatt drift. Antagandet om fortsatt drift tillämpas dock inte om styrelsen avser att likvidera bolaget, upphöra med verksamheten eller inte har något realistiskt alternativ till att göra något av detta.

### Revisorns ansvar

Mina mål är att uppnå en rimlig grad av säkerhet om huruvida årsredovisningen och koncernredovisningen som helhet inte innehåller några väsentliga felaktigheter, vare sig dessa beror på oegentligheter eller misstag, och att lämna en revisionsberättelse som innehåller mina uttalanden. Rimlig säkerhet är en hög grad av säkerhet, men är ingen garanti för att en revision som utförs enligt ISA och god revisionsmed i Sverige alltid kommer att upptäcka en väsentlig felaktighet om en sådan finns. Felaktigheter kan uppstå på grund av oegentligheter eller misstag och anses vara väsentliga om de enskilt eller tillsammans rimligen kan förväntas påverka de ekonomiska beslut som användare fattar med grund i årsredovisningen och koncernredovisningen.

En ytterligare beskrivning av mitt ansvar för revisionen av årsredovisningen och koncernredovisningen finns på Revisorsinspektionens webbplats: [www.revisorsinspektionen.se/revisornsansvar](http://www.revisorsinspektionen.se/revisornsansvar). Denna beskrivning är en del av revisionsberättelsen.

## Rapport om andra krav enligt lagar och andra författningar

### Uttalanden

Utöver min revision av årsredovisningen och koncernredovisningen har jag även utfört en revision av styrelsens förvaltning för BBH Förvaltnings AB för räkenskapsåret 1 oktober 2022 till 30 september 2023 samt av förslaget till dispositioner beträffande bolagets vinst eller förlust.

Jag tillstyrker att bolagsstämman disponerar vinsten enligt förslaget i förvaltningsberättelsen och beviljar styrelsens ledamot ansvarsfrihet för räkenskapsåret.

### Grund för uttalanden

Jag har utfört revisionen enligt god revisionssed i Sverige. Mitt ansvar enligt denna beskrivs närmare i avsnittet Revisorns ansvar. Jag är oberoende i förhållande till moderbolaget och koncernen enligt god revisorssed i Sverige och har i övrigt fullgjort mitt yrkesetiska ansvar enligt dessa krav.

Jag anser att de revisionsbevis jag har inhämtat är tillräckliga och ändamålsenliga som grund för mina uttalanden.

### Styrelsens ansvar

Det är styrelsen som har ansvaret för förslaget till dispositioner beträffande bolagets vinst eller förlust. Vid förslag till utdelning innefattar detta bland annat en bedömning av om utdelningen är försvarlig med hänsyn till de krav som bolagets och koncernens verksamhetsart, omfattning och risker ställer på storleken av moderbolagets och koncernens egna kapital, konsolideringsbehov, likviditet och ställning i övrigt.

Styrelsen ansvarar för bolagets organisation och förvaltningen av bolagets angelägenheter. Detta innefattar bland annat att fortlöpande bedöma bolagets och koncernens ekonomiska situation, och att tillse att bolagets organisation är utformad så att bokföringen, medelsförvaltningen och bolagets ekonomiska angelägenheter i övrigt kontrolleras på ett betryggande sätt.

### Revisorns ansvar

Mitt mål beträffande revisionen av förvaltningen, och därmed mitt uttalande om ansvarsfrihet, är att inhämta revisionsbevis för att med en rimlig grad av säkerhet kunna bedöma om någon styrelseledamot i något väsentligt avseende:


- företagit någon åtgärd eller gjort sig skyldig till någon försummelse som kan föranleda ersättningsskyldighet mot bolaget, eller
- på något annat sätt handlat i strid med aktiebolagslagen, årsredovisningslagen eller bolagsordningen.

Mitt mål beträffande revisionen av förslaget till dispositioner av bolagets vinst eller förlust, och därmed mitt uttalande om detta, är att med rimlig grad av säkerhet bedöma om förslaget är förenligt med aktiebolagslagen.

Rimlig säkerhet är en hög grad av säkerhet, men ingen garanti för att en revision som utförs enligt god revisionssed i Sverige alltid kommer att upptäcka åtgärder eller försummelser som kan föranleda ersättningsskyldighet mot bolaget, eller att ett förslag till dispositioner av bolagets vinst eller förlust inte är förenligt med aktiebolagslagen.

En ytterligare beskrivning av mitt ansvar för revisionen av förvaltningen finns på Revisorsinspektionens webbplats: [www.revisorsinspektionen.se/revisornsansvar](http://www.revisorsinspektionen.se/revisornsansvar). Denna beskrivning är en del av revisionsberättelsen.

Trollhättanden 29 mars 2024



Mattias Celind  
Auktoriserad revisor