

Årsredovisning för
Dundrum Bravo Consult AB
556947-5188

Räkenskapsåret
2023-01-01 - 2023-12-31

Innehållsförteckning:	Sida
Förvaltningsberättelse	1
Resultaträkning	2
Balansräkning	3-4
Noter	5
Underskrifter	5

Fastställelseintyg

Undertecknad styrelseledamot i Dundrum Bravo Consult AB intygar härmed dels att denna kopia av årsredovisningen överensstämmer med originalet, dels att resultat- och balansräkningen fastställts på årsstämma 2024-04-22. Stämman beslutade också att godkänna styrelsens förslag till resultatdisposition.

Växjö 2024-04-22



Tom Nielsen

Förvaltningsberättelse

Styrelsen för Dundrum Bravo Consult AB, 556947-5188, får härmed avge årsredovisning för räkenskapsåret 2023.

Verksamheten

Allmänt om verksamheten

Företaget med säte i Växjö registrerades år 2013 och bedriver sedan dess konsultverksamhet inom ekonomi och organisation, värdepappershandel, samt äga och förvalta värdepapper.

Flerårsöversikt

	2023	2022	2021	Belopp i kr 2020
Nettoomsättning	-	-	-	-
Resultat efter finansiella poster	216 408	186 408	176 088	176 236
Soliditet, %	100	100	100	100


Förändringar i eget kapital

	Aktie- kapital	Reserv- fond	Fritt eget kapital
Vid årets början	50 000		199 519
<i>Disposition enl årsstämmobeslut</i>			
Utdelning			-195 250
Årets resultat			215 178
Vid årets slut	50 000		219 447

Resultatdisposition

	Belopp i kr
Styrelsen föreslår att fritt eget kapital, kronor 219 447, disponeras enligt följande:	
balanserat resultat	4 269
årets resultat	215 178
Totalt	219 447
disponeras för	
utdelning, [50 aktier * 4 086 kronor]	204 300
balanseras i ny räkning	15 147
Summa	219 447

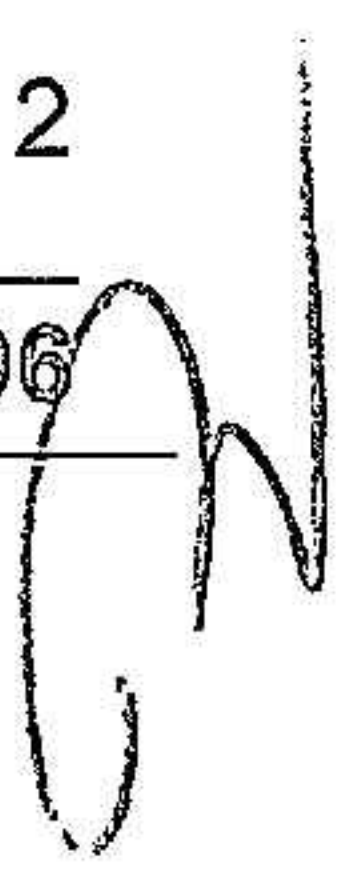
Bolagets resultat och ställning framgår av efterföljande resultat- och balansräkningar med noter.



Resultaträkning

<i>Belopp i kr</i>	<i>Not</i>	<i>2023-01-01- 2023-12-31</i>	<i>2022-01-01- 2022-12-31</i>
Rörelseintäkter, lagerförändring m.m.			
Summa rörelseintäkter, lagerförändring m.m.		-	-
Rörelsekostnader			
Övriga externa kostnader		-990	-990
Summa rörelsekostnader		-990	-990
Rörelseresultat		-990	-990
Finansiella poster			
Resultat från övriga finansiella anläggningstillgångar		210 420	185 370
Övriga ränteintäkter och liknande resultatposter	2	6 978	2 028
Summa finansiella poster		217 398	187 398
Resultat efter finansiella poster		216 408	186 408
Bokslutsdispositioner			
Resultat före skatt		216 408	186 408
Skatter			
Skatt på årets resultat		-1 231	-212
Årets resultat		215 177	186 196

2024042514606



Balansräkning

<i>Belopp i kr</i>	<i>Not</i>	<i>2023-12-31</i>	<i>2022-12-31</i>
TILLGÅNGAR			
Anläggningstillgångar			
<i>Finansiella anläggningstillgångar</i>			
Andelar i intresseföretag och gemensamt styrda företag	3	27 054	27 054
Summa finansiella anläggningstillgångar		27 054	27 054
Summa anläggningstillgångar		27 054	27 054
Omsättningstillgångar			
<i>Kortfristiga fordringar</i>			
Övriga fordringar		7	7
Summa kortfristiga fordringar		7	7
<i>Kassa och bank</i>			
Kassa och bank		243 617	222 670
Summa kassa och bank		243 617	222 670
Summa omsättningstillgångar		243 624	222 677
SUMMA TILLGÅNGAR		270 678	249 731

2024042514607

Balansräkning

<i>Belopp i kr</i>	<i>Not</i>	<i>2023-12-31</i>	<i>2022-12-31</i>
EGET KAPITAL OCH SKULDER			
<i>Eget kapital</i>			
<i>Bundet eget kapital</i>			
Aktiekapital		50 000	50 000
Summa bundet eget kapital		50 000	50 000
<i>Fritt eget kapital</i>			
Balanserat resultat		4 269	13 323
Årets resultat		215 177	186 196
Summa fritt eget kapital		219 446	199 519
Summa eget kapital		269 446	249 519
<i>Kortfristiga skulder</i>			
Skatteskulder		1 231	212
Upplupna kostnader och förutbetalda intäkter		1	-
Summa kortfristiga skulder		1 232	212
SUMMA EGET KAPITAL OCH SKULDER		270 678	249 731

2024042514608

Noter

Belopp i kr om inget annat anges.

Not 1 Redovisningsprinciper

Årsredovisningen har upprättats i enlighet med Årsredovisningslagen och Bokföringsnämndens allmänna råd BFAR 2016:10 Årsredovisning i mindre företag.

Not 2 Övriga ränteintäkter och liknande resultatposter


	2023-01-01- 2023-12-31	2022-01-01- 2022-12-31
Ränteintäkter, övriga	6 978	2 028
Summa	6 978	2 028

Not 3 Andelar i intresseföretag och gemensamt styrda företag

	2023-12-31	2022-12-31
Akkumulerade anskaffningsvärden:		
-Vid årets början	27 054	27 054
Vid årets slut	27 054	27 054

Underskrifter

Växjö 2024-04-22



Tom Nielsen
Verkställande direktör